Camera di Commercio
Brindisi

DETERMINAZIONE COMMISSARIALE N.33 DEL 28.06.2021

OGGETTO: Bilancio di esercizio 2020: approvazione

L'anno duemilaventuno, il giorno 28 del mese di giugno, nella sede della Camera di Commercio, Industria, Artigianato e Agricoltura,

IL COMMISSARIO STRAORDINARIO

dell'Ente Dott. Antonio D'Amore, nominato con decreto del Ministro dello Sviluppo Economico datato 29 aprile 2021,

con l'assistenza del Segretario Generale, Dott. Angelo Raffaele Caforio,

VISTA la Legge 580/1993 e s.m.i.;

VISTO il D.P.R. 254/2005 recante "Regolamento per la gestione patrimoniale e finanziaria delle Camere di Commercio";

VISTA la circolare del Ministero dello Sviluppo Economico n. 3622/C del 05/02/2009;

VISTA la circolare del Ministero dello Sviluppo Economico prot. n. 50114 del 09/04/2015;

PRESO ATTO che il D.L. 56/2021 recante "Disposizioni urgenti in materia di termini legislativi" dispone, all'art. 3 comma 8, che "il termine ultimo per l'adozione del bilancio d'esercizio delle Camere di commercio, delle loro Unioni regionali e delle relative aziende speciali riferito all'esercizio 2020, fissato al 30 aprile 2021, è prorogato alla data del 30 giugno 2021";

ATTESO il bilancio di esercizio 2020 è redatto secondo le disposizioni contenute nel D.P.R. 254/2005 ed in ottemperanza ai principi contabili, così come interpretati dall'apposita commissione costituita, ai sensi dell'art. 74 comma 2 del D.P.R. 02/11/2005 n. 254, e recepiti dalla circolare del Ministero dello Sviluppo Economico n. 3622/C del 5/02/2009 nonché dalle direttive impartite dal Decreto MEF del 27 marzo 2013 e intesi dalla circolare del Ministero dello Sviluppo Economico n. 0050114 del 09/04/2015;

VISTA la Delibera n. 7 del 10/12/2019 con la quale il Consiglio camerale, al fine di finanziare programmi e progetti per la promozione dello sviluppo economico e l'organizzazione di servizi alle imprese, ha

deliberato di approvare l'incremento del diritto annuale per il triennio 2020-2022, ai sensi dell'art. 18 comma 10 della Legge 580/1993 così come modificata dal D.Lgs. 219/2016, in misura pari al 20% degli importi annui stabiliti con decreto ministeriale;

PRESO ATTO inoltre che i progetti finanziati con il suddetto incremento sono "Punto Impresa Digitale (PID)", "Formazione lavoro" e "Prevenzione crisi d'impresa e supporto finanziario" e che, con la medesima Delibera di Consiglio n. 7 del 10/12/2019, sono state approvate le schede di sintesi con l'indicazione del budget di progetto destinato alle attività per il triennio 2020-2022;

ATTESO che per la cancellazione dei debiti e dei crediti al 31/12/2020 non è più previsto l'obbligo di deliberare preliminarmente all'approvazione del bilancio di esercizio e, pertanto, si è proceduto alla variazione in diminuzione dei provvedimenti di spesa, assunti nell'anno 2020, che hanno registrato delle economie pari ad € 87.882,97 riportate nell'allegato sub A);

PRESO ATTO che il risultato dell'esercizio è di seguito riepilogato

Risultato gestione corrente	€ 109.554,28
Risultato gestione finanziaria	€ 4.703,98
Risultato gestione straordinaria	€ 388.745,19
Rettifiche di valore dell'attività finanziaria	€ 0,00
Risultato d'esercizio	€ 503.003,45

VISTA la Determinazione commissariale n. 30 del 14/06/2021 avente per oggetto "Bilancio di esercizio 2020: proposta per approvazione";

VISTO il parere favorevole e la relazione del Collegio dei Revisori dei Conti, acquisita al protocollo dell'Ente al n. 0008490 del 28/06/2021;

VISTA la relazione sulla gestione e sui risultati di cui alla circolare MISE n. 50114 del 09/04/2015;

VISTI i bilanci consuntivi 2020 delle Aziende Speciali Isfores e PromoBrindisi, allegati al presente provvedimento;

con i poteri del Consiglio

DETERMINA

1. di considerare la premessa narrativa come motivazione di fatto e di diritto della presente deliberazione;
2. di approvare il Bilancio di esercizio 2020 con i relativi allegati che formano parte integrante ed essenziale del presente provvedimento, tra cui rientrano anche i

bilanci della Aziende Speciali Isfores e PromoBrindisi, ai sensi dell'art. 13 dei rispettivi Statuti.

IL SEGRETARIO GENERALE	IL COMMISSARIO STRAORDINARIO
Dott. Angelo Raffaele Caforio	Dott. Antonio D'Amore

"Atto sottoscritto con firma digitale ai sensi del D.lgs n. 82 del 7/03/2005 e s.m.i."

Camera di Commercio
Brindisi

DETERMINAZIONE COMMISSARIALE N.30 DEL 14.06.2021

OGGETTO: Bilancio di esercizio 2020: proposta per approvazione

L'anno duemilaventuno, il giorno 14 del mese di giugno, nella sede della Camera di Commercio, Industria, Artigianato e Agricoltura,

IL COMMISSARIO STRAORDINARIO

dell'Ente Dott. Antonio D'Amore, nominato con decreto del Ministro dello Sviluppo Economico datato 29 aprile 2021,

con l'assistenza del Segretario Generale f.f., Dott. Angelo Raffaele Caforio,

VISTA la Legge 580/1993 e s.m.i.;

VISTO il D.P.R. 254/2005 recante "Regolamento per la gestione patrimoniale e finanziaria delle Camere di Commercio";

VISTA la circolare del Ministero dello Sviluppo Economico n. 3622/C del 05/02/2009;

VISTA la circolare del Ministero dello Sviluppo Economico prot. n. 50114 del 09/04/2015;

PRESO ATTO che il D.L. 56/2021 recante "Disposizioni urgenti in materia di termini legislativi" dispone, all'art. 3 comma 8, che "il termine ultimo per l'adozione del bilancio d'esercizio delle Camere di commercio, delle loro Unioni regionali e delle relative aziende speciali riferito all'esercizio 2020, fissato al 30 aprile 2021, è prorogato alla data del 30 giugno 2021";

ATTESO il bilancio di esercizio 2020 è redatto secondo le disposizioni contenute nel D.P.R. 254/2005 ed in ottemperanza ai principi contabili, così come interpretati dall'apposita commissione costituita, ai sensi dell'art. 74 comma 2 del D.P.R. 02/11/2005 n. 254, e recepiti dalla circolare del Ministero dello Sviluppo Economico n. 3622/C del 5/02/2009 nonché dalle direttive impartite dal Decreto MEF del 27 marzo 2013 e intesi dalla circolare del Ministero dello Sviluppo Economico n. 0050114 del 09/04/2015;

VISTA la Delibera n. 7 del 10/12/2019 con la quale il Consiglio camerale, al

fine di finanziare programmi e progetti per la promozione dello sviluppo economico e l'organizzazione di servizi alle imprese, ha deliberato di approvare l'incremento del diritto annuale per il triennio 2020-2022, ai sensi dell'art. 18 comma 10 della Legge 580/1993 così come modificata dal D.Lgs. 219/2016, in misura pari al 20% degli importi annui stabiliti con decreto ministeriale;

PRESO ATTO inoltre che i progetti finanziati con il suddetto incremento sono "Punto Impresa Digitale (PID)", "Formazione lavoro" e "Prevenzione crisi d'impresa e supporto finanziario" e che, con la medesima Delibera di Consiglio n. 7 del 10/12/2019, sono state approvate le schede di sintesi con l'indicazione del budget di progetto destinato alle attività per il triennio 2020-2022;

VISTA la proposta di Bilancio di esercizio 2020, con i relativi allegati, che costituisce parte integrante ed essenziale della presente determinazione;

ATTESO che per la cancellazione dei debiti e dei crediti al 31/12/2020 non è più previsto l'obbligo di deliberare preliminarmente all'approvazione del bilancio di esercizio e, pertanto, si è proceduto alla variazione in diminuzione dei provvedimenti di spesa, assunti nell'anno 2020, che hanno registrato delle economie pari ad € 87.882,97 riportate nell'allegato sub A);

PRESO ATTO che il risultato dell'esercizio è di seguito riepilogato

Risultato gestione corrente	€ 109.554,28
Risultato gestione finanziaria	€ 4.703,98
Risultato gestione straordinaria	€ 388.745,19
Rettifiche di valore dell'attività finanziaria	€ 0,00
Risultato d'esercizio	€ 503.003,45

con i poteri della Giunta

DETERMINA

1. di considerare la premessa narrativa come motivazione di fatto e di diritto della presente deliberazione;
2. di adottare, nelle more del parere del Collegio dei Revisori dei Conti di cui all'art. 30 del D.P.R. 254/2005, la presente proposta di Bilancio di esercizio 2020;

3. di proporre per l'approvazione, di conseguenza, la proposta di Bilancio di esercizio 2020 con i relativi allegati.

IL SEGRETARIO GENERALE f.f.
Dott. Angelo Raffaele Caforio

IL COMMISSARIO STRAORDINARIO
Dott. Antonio D'Amore

"Atto sottoscritto con firma digitale ai sensi del D.lgs n. 82 del 7/03/2005 e s.m.i."

Camera di Commercio
Brindisi

BILANCIO DI ESERCIZIO 2020

Conto economico
Conto economico riclassificato
Stato patrimoniale
Consuntivo
Grafici
Allegato sub A
Allegato sub C
Conto annuale - All. E
Tempi medi di pagamento
Nota integrativa
Consuntivo per cassa
Prospetti SIOPE
Rendiconto finanziario
Relazione sulla gestione e sui risultati

Camera di Commercio Brindisi

ALL. C

CONTO ECONOMICO

(previsto dall'articolo 21, comma 1)

VOCI DI ONERE/PROVENTO	VALORI ANNO 2019	VALORI ANNO 2020	DIFFERENZE
GESTIONE CORRENTE			
A) Proventi correnti			
1 Diritto Annuale	3.848.247,68	3.798.899,85	-49.347,83
310000 - Diritto Annuale	2.786.949,41	2.799.341,24	12.391,83
310006 - Sanzioni Diritto Annuale	441.544,81	467.922,15	26.377,34
310007 - Interessi Moratori Diritto Annuale	31.285,69	4.479,21	-26.806,48
310008 - Diritto Annuale Incremento 20%	557.389,88	527.157,25	-30.232,63
310009 - Diritto Annuale Incremento 20% - nota MISE 05122017	31.077,89	0,00	-31.077,89
2 Diritti di Segreteria	1.166.625,40	1.130.673,35	-35.952,05
311000 - Diritti di Segreteria	996.774,58	961.356,60	-35.417,98
311001 - Diritti di Segreteria per Albo Imprese Artigiane	2.135,00	5.230,00	3.095,00
311003 - Sanzioni amministrative	17.762,83	20.526,65	2.763,82
311006 - Diritti di Segreteria Vini Doc	93,00	0,00	-93,00
311007 - DIRITTI SISTRI	18.380,00	16.600,80	-1.779,20
311008 - Diritti di segreteria Business Key CNS	131.520,16	126.959,30	-4.560,86
311106 - Restituzione diritti e tributi	-40,17	0,00	40,17
3 Contributi trasferimenti e altre entrate	443.941,21	164.445,47	-279.495,74
312006 - Proventi da progetti		5.500,00	5.500,00
312013 - Rimborsi e recuperi diversi	16.446,56	3.894,99	-12.551,57
312022 - Entrate prog. cofin. F.do Perequat. Unioncamere	33.000,00	0,00	-33.000,00
312045 - Entrate prog. cofin. F.do Perequat. Unioncamere Regionale	77.000,00	0,00	-77.000,00
312049 - Contributi in conto investimenti	132.279,77	154.507,63	22.227,86
312051 - Entrate progetto Inmedtour	183.296,00	0,00	-183.296,00
312052 - Proventi da Convezione vigilanza	1.918,88	542,85	-1.376,03
4 Proventi da gestione di beni e servizi	109.340,92	104.877,23	-4.463,69
313001 - Ricavi per Carnet Ata	0,00	100,00	100,00
313004 - Ricavi per Verifiche Ispettive Uff. Metrico	2.100,00	0,00	-2.100,00
313005 - Ricavi per Analisi Vini Doc	6.341,56	1.487,18	-4.854,38
313007 - Ricavi per Concorsi a Premio	660,00	825,00	165,00
313008 - Proventi Autorità di controllo - carciofo	718,17	0,00	-718,17
313010 - Vidimazione libri digitali	50,00	100,00	50,00
313012 - Proventi funzioni di controllo DOC	99.471,19	102.365,05	2.893,86
5 Variazione delle rimanenze	7.820,64	-3.370,67	-11.191,31
314000 - Rimanenze Iniziali	-35.643,85	-43.464,49	-7.820,64
314003 - Rimanenze Finali	43.464,49	40.093,82	-3.370,67
Totale proventi correnti A	5.575.975,85	5.195.525,23	-380.450,62
B) Oneri Correnti			
6 Personale	-1.383.288,31	-1.393.949,56	-10.661,25
a competenze al personale	-1.061.007,35	-1.049.651,50	11.355,85
321000 - Retribuzione Ordinaria	-792.869,97	-774.193,02	18.676,95
321003 - Retribuzione straordinaria	-18.819,00	-18.819,00	0,00
321012 - Indennità Varie	-179.776,00	-177.097,05	2.678,95
321014 - Retribuzione di posizione e risultato dirigenti	-69.542,38	-79.542,43	-10.000,05
b oneri sociali	-247.658,70	-253.955,34	-6.296,64
322000 - Oneri Previdenziali	-247.658,70	-253.557,45	-5.898,75
322004 - Oneri Previdenziali Assimilati	0,00	-397,89	-397,89
c accantonamenti al T.F.R.	-71.222,26	-88.503,71	-17.281,45
323000 - Accantonamento T.F.R.	-71.222,26	-88.503,71	-17.281,45
d altri costi	-3.400,00	-1.839,01	1.560,99
324003 - Spese Personale Distaccato	-400,00	0,00	400,00
324024 - Concorso spese pers. UPICA distaccato Min. Att. Produtt.	-3.000,00	-1.839,01	1.160,99
7 Funzionamento	-1.277.193,90	-1.169.455,83	107.738,07

VOCI DI ONERE/PROVENTO	VALORI ANNO 2019	VALORI ANNO 2020	DIFFERENZE
a Prestazioni servizi	**-604.357,59**	**-476.610,14**	**127.747,45**
325000 - Oneri Telefonici	-6.283,18	-9.256,46	-2.973,28
325003 - Spese consumo acqua	-957,34	-3.038,16	-2.080,82
325004 - Spese energia elettrica	-31.910,83	-26.273,64	5.637,19
325006 - Oneri Riscaldamento e Condizionamento	-11.992,06	-9.744,72	2.247,34
325010 - Oneri Pulizie Locali	-35.298,42	-33.856,24	1.442,18
325013 - Oneri per Servizi di Vigilanza	-17.987,57	-29.495,52	-11.507,95
325020 - Oneri per Manutenzione Ordinaria	-4.691,51	-2.641,34	2.050,17
325023 - Oneri per Manutenzione Ordinaria Immobili	-20.921,53	-19.774,72	1.146,81
325030 - Oneri per assicurazioni	-7.136,04	-8.981,06	-1.845,02
325040 - Oneri per servizi in outsourcing	-73.361,16	-73.361,16	0,00
325043 - Oneri Legali	-36.580,35	-5.094,58	31.485,77
325050 - Spese Automazione Servizi	-213.869,05	-165.877,83	47.991,22
325053 - Oneri postali e di Recapito	-1.675,77	-1.579,00	96,77
325056 - Oneri per la Riscossione di Entrate	-21.911,17	-14.096,56	7.814,61
325059 - Oneri per mezzi di Trasporto	-721,25	-718,59	2,66
325068 - Oneri vari di funzionamento	-11.940,44	-10.852,22	1.088,22
325074 - Spese funzionam. commis. vini doc	-1.998,81	-1.719,11	279,70
325076 - Spese analisi campioni vini doc	-6.453,80	-6.300,08	153,72
325078 - IndennitàRimborsi spese per Missioni	-12.806,63	-2.054,84	10.751,79
325079 - Buoni Pasto	-34.070,40	-21.010,00	13.060,40
325080 - Spese per la Formazione del Personale	-5.700,00	-3.510,00	2.190,00
325082 - Spese di Funzionamento SISTRI	-1.501,00	0,00	1.501,00
325083 - ONERI FUNZIONI DI CONTROLLO DOC	-29.600,00	-15.000,00	14.600,00
325086 - Oneri funzionamento Att. Comm.	-320,00	-2.170,63	-1.850,63
325088 - Oneri Autorità di controllo - carciofo	-400,00	-1.000,00	-600,00
325090 - Oneri tenuta conto corrente	-9.369,28	-9.203,68	165,60
325091 - Spese formazione del personale - direttiva Brunetta n. 102010	-4.900,00	0,00	4.900,00
b godimento di beni di terzi	**0,00**	**0,00**	**0,00**
c Oneri diversi di gestione	**-363.877,06**	**-404.270,60**	**-40.393,54**
327000 - Oneri per Acquisto Libri e Quotitidiani	-695,00	-692,50	2,50
327006 - Oneri per Acquisto Cancelleria	-9.827,09	-8.124,74	1.702,35
327017 - Imposte e tasse	-41.940,22	-48.328,16	-6.387,94
327020 - Irap Anno in Corso Assimilati	-388,14	-627,30	-239,16
327021 - Irap Anno in Corso	-88.158,56	-92.212,45	-4.053,89
327028 - Spese funzionamento D.Lgs. 812008	-8.257,99	-7.410,16	847,83
327033 - Arrotondamenti Attivi	0,30	104,04	103,74
327036 - Arrotondamenti Passivi	-0,10	-0,52	-0,42
327043 - Oneri cittadella	-6.041,76	0,00	6.041,76
327050 - Oneri acquisto Business Key CNS	-44.377,50	-39.345,00	5.032,50
327055 - Oneri per misure anti Covid		-26.963,91	-26.963,91
327061 - Taglia spese Stato Art. 61 Legge 1332008	-5.914,00	-5.914,00	0,00
327062 - Taglia spese Stato Art. art. 6 Legge 782010	-14.888,00	0,00	14.888,00
327063 - ONERI DIVERSI DI GESTIONE L.1352012	-143.389,00	0,00	143.389,00
327064 - Oneri notifica sanzioni	0,00	-122,00	-122,00
327065 - Versamento al bilancio dello Stato Legge 1602019		-174.633,90	-174.633,90
d Quote associative	**-250.362,36**	**-247.079,25**	**3.283,11**
328000 - Partecipazione Fondo Perequativo	-63.044,67	-62.144,08	900,59
328001 - Quote associative	-46.000,00	-44.486,00	1.514,00
328003 - Contributo Ordinario Unioncamere	-64.326,67	-70.472,61	-6.145,94
328005 - Quote associative Cciaa estere e italiane all'estero	-2.020,00	0,00	2.020,00
328006 - Quote associative Unione Regionale	-74.971,02	-69.976,56	4.994,46
e Organi istituzionali	**-58.596,89**	**-41.495,84**	**17.101,05**
329001 - Compensi Ind. e rimborsi Consiglio	-330,80	0,00	330,80
329004 - Gettoni e rimborsi Giunta	-442,27	0,00	442,27
329009 - Compensi Ind. e rimborsi Collegio dei Revisori	-30.395,99	-21.248,02	9.147,97
329011 - Missioni Presidente	-7.300,00	-4.695,99	2.604,01
329012 - Compensi Ind. e rimborsi Componenti Commissioni	-5.257,83	-151,89	5.105,94

VOCI DI ONERE/PROVENTO	VALORI ANNO 2019	VALORI ANNO 2020	DIFFERENZE
329015 - Compensi Ind. e rimborsi Nucleo valutazione	-10.000,00	-9.999,94	0,06
329021 - Compensi commissione vini doc	-4.870,00	-5.400,00	-530,00
8 Interventi economici	**-862.081,43**	**-563.610,58**	**298.470,85**
330000 - Iniziative di promozione	**-54.901,34**	**0,00**	**54.901,34**
330010 - Punto Impresa Digitale	**-133.555,90**	**-131.565,87**	**1.990,03**
330015 - Servizi di orientamento al lavoro e alle professioni	**-100.328,19**	**0,00**	**100.328,19**
330020 - Contributo per Iniziative Az. Spec. ISFORES	**-220.000,00**	**-190.000,00**	**30.000,00**
330025 - Formazione lavoro		**-61.976,77**	**-61.976,77**
330027 - Prevenzione crisi di impresa		**-120.067,94**	**-120.067,94**
330051 - Progetto Inmedtour	**-183.296,00**	**0,00**	**183.296,00**
330100 - Interventi a valere sul F.do Perequativo Unioncamere	**-33.000,00**	**0,00**	**33.000,00**
330105 - Interventi a valere sul F.do Perequativo Unioncamere Regionale	**-77.000,00**	**0,00**	**77.000,00**
330130 - Contributo per Inziative PromoBrindisi	**-60.000,00**	**-60.000,00**	**0,00**
9 Ammortamenti e accantonamenti	**-1.912.750,76**	**-1.958.954,98**	**-46.204,22**
a Immob. immateriali	**0,00**	**-3.248,72**	**-3.248,72**
340000 - Amm.to Software	0,00	-3.248,72	-3.248,72
b Immob. materiali	**-224.839,09**	**-234.740,03**	**-9.900,94**
341000 - Amm.to Fabbricati	-70.076,55	-70.076,55	0,00
341007 - Amm.to Nuova sede camerale	-1.404,19	-1.907,45	-503,26
341012 - Amm.to Mobili	-7.476,01	-5.398,49	2.077,52
341017 - Amm.to macch. Apparecch. Attrezzatura varia	0,00	-1.619,94	-1.619,94
341021 - Amm.to Mach. Ufficio Elettrom.Elettron e Calcolatrici	0,00	-1.229,97	-1.229,97
341032 - Amm.to beni Laboratorio Analisi chimiche per il settore agricolo e agr	-62.107,14	-70.732,43	-8.625,29
341034 - Amm.to Mobili - Laboratorio	-10.927,20	-10.927,20	0,00
341035 - Amm.to attrezzature laboratorio chimico-merceologico	-72.848,00	-72.848,00	0,00
c svalutazione crediti	**-1.671.237,06**	**-1.720.966,23**	**-49.729,17**
342000 - Accantonamento Fondo Svalutazione Crediti	-1.461.537,20	-1.513.179,15	-51.641,95
342002 - Accantonamento Fondo Svalutazione Crediti maggiorazione Incremento 20%	-209.699,86	-207.787,08	1.912,78
d fondi rischi e oneri	**-16.674,61**	**0,00**	**16.674,61**
343009 - Altri accantonamenti	-16.674,61	0,00	16.674,61
Totale Oneri Correnti B	**-5.435.314,40**	**-5.085.970,95**	**349.343,45**
Risultato della gestione corrente A-B	**140.661,45**	**109.554,28**	**-31.107,17**
C) GESTIONE FINANZIARIA			
10 Proventi finanziari	**5.996,39**	**4.703,98**	**-1.292,41**
350001 - Interessi attivi cc tesoreria	29,14	33,49	4,35
350004 - Interessi su prestiti al personale	5.967,25	4.670,49	-1.296,76
11 Oneri finanziari	**-149,30**	**0,00**	**149,30**
351001 - Oneri finanziari	-149,30	0,00	149,30
D) GESTIONE STRAORDINARIA			
12 Proventi straordinari	**277.266,93**	**396.387,99**	**119.121,06**
360000 - Plusvalenze da Alienazioni	0,00	144,78	144,78
360006 - Sopravvenienze Attive	21.213,07	147.374,47	126.161,40
360008 - Sopravvenienze attive da Diritto Annuale anni precedenti	37.250,64	23.635,88	-13.614,76
360009 - Sopravvenienze attive da Sanzioni Diritto Annuale Anni Precedenti	218.800,41	225.232,86	6.432,45
360010 - Sopravvenienze attive da Interessi Diritto Annuale anni precedenti	2,81	0,00	-2,81
13 Oneri straordinari	**-195.042,58**	**-7.642,80**	**187.399,78**
361000 - Minusvalenze da Alienazioni	0,00	-730,00	-730,00
361003 - Sopravvenienze Passive	-999,64	-1,05	998,59
361005 - Sopravvenienze passive da Diritto Annuale anni precedenti	-464,44	-287,29	177,15
361006 - Sopravvenienze passive da Sanzioni Diritto Annuale anni precedenti	-9.767,68	-6.620,24	3.147,44
361007 - Sopravvenienze passive da Interessi Diritto Annuale anni precedenti	-2,09	-4,22	-2,13
361009 - Accantonamento Fondo Svalutazione Crediti anni precedenti	-183.808,73	0,00	183.808,73
E) Rettifiche di valore attività finanziaria			
14 Rivalutazioni attivo patrimoniale	**0,00**	**0,00**	**0,00**
15 Svalutazioni attivo patrimoniale	**0,00**	**0,00**	**0,00**
DisavanzoAvanzo economico esercizio A-B -C -D	**228.732,89**	**503.003,45**	**274.270,56**

Camera di Commercio Brindisi

ALL. C

CONTO ECONOMICO

(previsto dall'articolo 21, comma 1)

VOCI DI ONERE/PROVENTO	VALORI ANNO 2019	VALORI ANNO 2020	DIFFERENZE
GESTIONE CORRENTE			
A) Proventi correnti			
1 Diritto Annuale	3.848.247,68	3.798.899,85	-49.347,83
2 Diritti di Segreteria	1.166.625,40	1.130.673,35	-35.952,05
3 Contributi trasferimenti e altre entrate	443.941,21	164.445,47	-279.495,74
4 Proventi da gestione di beni e servizi	109.340,92	104.877,23	-4.463,69
5 Variazione delle rimanenze	7.820,64	-3.370,67	-11.191,31
Totale proventi correnti A	**5.575.975,85**	**5.195.525,23**	**-380.450,62**
B) Oneri Correnti			
6 Personale	-1.383.288,31	-1.393.949,56	-10.661,25
a competenze al personale	-1.061.007,35	-1.049.651,50	11.355,85
b oneri sociali	-247.658,70	-253.955,34	-6.296,64
c accantonamenti al T.F.R.	-71.222,26	-88.503,71	-17.281,45
d altri costi	-3.400,00	-1.839,01	1.560,99
7 Funzionamento	-1.277.193,90	-1.169.455,83	107.738,07
a Prestazioni servizi	-604.357,59	-476.610,14	127.747,45
b godimento di beni di terzi	0,00	0,00	0,00
c Oneri diversi di gestione	-363.877,06	-404.270,60	-40.393,54
d Quote associative	-250.362,36	-247.079,25	3.283,11
e Organi istituzionali	-58.596,89	-41.495,84	17.101,05
8 Interventi economici	-862.081,43	-563.610,58	298.470,85
9 Ammortamenti e accantonamenti	-1.912.750,76	-1.958.954,98	-46.204,22
a Immob. immateriali	0,00	-3.248,72	-3.248,72
b Immob. materiali	-224.839,09	-234.740,03	-9.900,94
c svalutazione crediti	-1.671.237,06	-1.720.966,23	-49.729,17
d fondi rischi e oneri	-16.674,61	0,00	16.674,61
Totale Oneri Correnti B	**-5.435.314,40**	**-5.085.970,95**	**349.343,45**
Risultato della gestione corrente A-B	**140.661,45**	**109.554,28**	**-31.107,17**
C) GESTIONE FINANZIARIA			
10 Proventi finanziari	5.996,39	4.703,98	-1.292,41
11 Oneri finanziari	-149,30	0,00	149,30
Risultato della gestione finanziaria	**5.847,09**	**4.703,98**	**-1.143,11**
D) GESTIONE STRAORDINARIA			
12 Proventi straordinari	277.266,93	396.387,99	119.121,06
13 Oneri straordinari	-195.042,58	-7.642,80	187.399,78
Risultato della gestione straordinaria	**82.224,35**	**388.745,19**	**306.520,84**
E) RETTIFICHE DI VALORE DI ATTIVITA' FINANZIARIA			
14 Rivalutazioni attivo patrimoniale	0,00	0,00	0,00
15 Svalutazioni attivo patrimoniale	0,00	0,00	0,00
Differenza rettifiche attività finanziaria	**0,00**	**0,00**	**0,00**
DisavanzoAvanzo economico esercizio A-B -C -D	**228.732,89**	**503.003,45**	**274.270,56**

Camera di Commercio Brindisi

CONSUNTIVO ECONOMICO ANNUALE - Allegato 1 art. 2 comma 3 D.M. 27/03/2013

	ANNO 2019	ANNO 2019	ANNO 2020	ANNO 2020
	Parziali	Totali	Parziali	Totali
A) VALORE DELLA PRODUZIONE				
1) Ricavi e proventi per attività istituzionale		5.310.087,96		4.935.616,05
a) contributo ordinario dello stato				
b) corrispettivi da contratto di servizio				
b1) con lo Stato				
b2) con le Regioni				
b3) con altri enti pubblici				
b4) con l'Unione Europea				
c) contributi in conto esercizio	295.214,88		6.042,85	
c1) contributi dallo Stato				
c2) contributi da Regione	183.296,00			
c3) contributi da altri enti pubblici	111.918,88		6.042,85	
c4) contributi dall'Unione Europea	0,00			
d) contributi da privati				
e) proventi fiscali e parafiscali	3.848.247,68		3.798.899,85	
f) ricavi per cessione di prodotti e prestazioni servizi	1.166.625,40		1.130.673,35	
2) variazione delle rimanenze dei prodotti in corso di lavorazione, semilavorati e finiti		7.820,64		-3.370,67
3) variazioni dei lavori in corso su ordinazione				
4) incremento di immobili per lavori interni				
5) altri ricavi e proventi		258.067,25		263.383,89
a) quota contributi in conto capitale imputate all'esercizio				
b) altri ricavi e proventi	258.067,25		263.383,89	
Totale valore della produzione (A)		**5.575.975,85**		**5.195.629,27**
B) COSTI DELLA PRODUZIONE				
6) per materie prime, sussidiarie, di consumo e di merci				
7) per servizi		-1.533.293,70		-1.089.126,72
a) erogazione di servizi istituzionali	-862.081,43		-563.610,58	
b) acquisizione di servizi	-612.615,38		-484.020,30	
c) consulenze, collaborazioni, altre prestazioni di lavoro	0			
d) compensi ad organi amministrazione e controllo	-58.596,89		-41.495,84	
8) per godimento di beni di terzi				
9) per il personale		-1.383.288,31		-1.393.949,56
a) salari e stipendi	-1.061.007,35		-1.049.651,50	
b) oneri sociali.	-247.658,70		-253.955,34	
c) trattamento di fine rapporto	-71.222,26		-88.503,71	
d) trattamento di quiescenza e simili				
e) altri costi	-3.400,00		-1.839,01	
10) ammortamenti e svalutazioni		-1.896.076,15		-1.958.954,98
a) ammortamento delle immobilizzazioni immateriali	0,00		-3.248,72	
b) ammortamento delle immobilizzazioni materiali	-224.839,09		-234.740,03	
c) altre svalutazioni delle immobilizzazioni				
d) svalutazione dei crediti compresi nell'attivo circolante e delle disposizioni liquide	-1.671.237,06		-1.720.966,23	
11) variazioni delle rimanenze e materie prime, sussidiarie, di consumo e merci				
12) accantonamento per rischi				
13) altri accantonamenti		-16.674,61		
14) oneri diversi di gestione		-605.981,63		-644.043,73
a) oneri per provvedimenti di contenimento della spesa pubblica	-164.191,00		-180.547,90	
b) altri oneri diversi di gestione	-441.790,63		-463.495,83	
Totale costi (B)		**-5.435.314,40**		**-5.086.074,99**
DIFFERENZA FRA VALORE E COSTI DELLA PRODUZIONE (A-B)		**140.661,45**		**109.554,28**
C) PROVENTI E ONERI FINANZIARI				
15) proventi da partecipazioni, con separata indicazione di quelli relativi ad imprese controllate e collegate				
16) altri proventi finanziari		5.996,39		4.703,98
a) da crediti iscritti nelle immobilizzazioni, con separata indicazione di quelli da imprese controllate e collegate e di quelli da controllanti				
b) da titoli iscritti nelle immobilizzazioni che non costituiscono partecipazioni				
c) da titoli iscritti nell'attivo circolante che non costituiscono partecipazioni	5.996,39		4.703,98	
d) proventi diversi dai precedenti, con separata indicazione di quelli da imprese controllate e collegate e di quelli da controllanti				
17) interessi ed altri oneri finanziari		-149,30		
a) interessi passivi				
b) oneri per la copertura perdite di imprese controllate e collegate				
c) altri interessi ed oneri finanziari	-149,30			
17 bis) utili e perdite su cambi				
Totale proventi ed oneri finanziari (15 + 16 - 17 +- 17 bis)		5.847,09		4.703,98
D) RETTIFICHE DI VALORE ATTIVITA' FINANZIARIE				
18) rivalutazioni				
a) di partecipazioni				
b) di immobilizzazioni finanziarie che non costituiscono partecipazioni				

	ANNO 2019	ANNO 2019	ANNO 2020	ANNO 2020
	Parziali	Totali	Parziali	Totali
c) di titoli iscritti nell'attivo circolante che non costituiscono partecipazioni				
19) svalutazioni				
a) di partecipazioni				
b) di immobilizzazioni finanziarie che non costituiscono partecipazioni				
c) di titoli iscritti nell'attivo circolante che non costituiscono partecipazioni				
Totale delle rettifiche di valore (18 - 19)				
E) PROVENTI ED ONERI STRAORDINARI				
20) proventi, con separata indicazione delle plusvalenze da alienazioni i cui ricavi non sono iscrivibili al n.5)		277.266,93		396.387,99
21) oneri, con separata indicazione delle minusvalenze da alienazioni i cui effetti contabili non sono iscrivibili al n. 14) e delle imposte relative ad esercizi precedenti		-195.042,58		-7.642,80
Totale delle partite straordinarie (20 - 21)		**82.224,35**		**388.745,19**
Risultato prima delle imposte		228.732,89		503.003,45
Imposte dell'esercizio, correnti, differite ed anticipate				
AVANZO (DISAVANZO) ECONOMICO DELL'ESERCIZIO		**228.732,89**		**503.003,45**

Camera di Commercio Brindisi

ALL D - STATO PATRIMONIALE AL 31/12/2020 (previsto dall'articolo 22, comma 1)

ATTIVO	Valori al 31/12/2019	Valori al 31/12/2020	Differenza
A) IMMOBILIZZAZIONI			
a) Immateriali			
Software	0,00	21.478,63	21.478,63
Licenze d'uso			
Diritti d'autore	0,00	0,00	0,00
Altre	0,00	0,00	0,00
Totale Immobilizz. Immateriali	0,00	21.478,63	21.478,63
b) Materiali			
Immobilli	3.358.187,23	3.249.020,80	-109.166,43
Impianti	0,00	0,00	0,00
Attrezz. non informatiche	299.475,66	283.490,66	-15.985,00
Attrezzature informatiche	10.737,09	11.338,92	601,83
Arredi e mobili	187.601,47	171.275,78	-16.325,69
Automezzi	0,00	0,00	0,00
Biblioteca	0,00	0,00	0,00
Totale Immolizzaz. materiali	3.856.001,45	3.715.126,16	-140.875,29
c) Finanziarie			
Partecipazioni e quote	157.879,76	157.728,76	-151,00
Altri investimenti mobiliari			
Prestiti ed anticipazioni attive	563.804,08	583.343,85	19.539,77
Totale Immob. finanziarie	721.683,84	741.072,61	19.388,77
TOTALE IMMOBILIZZAZIONI	4.577.685,29	4.477.677,40	-100.007,89
B) ATTIVO CIRCOLANTE			
d) Rimanenze			
Rimanenze di magazzino	43.464,49	40.093,82	-3.370,67
Totale rimanenze	43.464,49	40.093,82	-3.370,67
e) Crediti di Funzionamento			
Crediti da diritto annuale	1.125.745,45	1.168.409,85	42.664,40
Crediti v/organismi e istituzioni nazionali e comunitarie	200.187,14	76.760,26	-123.426,88
Crediti v/organismi del sistema camerale	168.709,29	120.363,05	-48.346,24
Crediti vclienti	168.606,73	237.780,16	69.173,43
Crediti per servizi c/terzi	26.658,57	55.730,48	29.071,91
Crediti diversi	117.740,31	133.642,89	15.902,58
Erario c/iva	828,71	-2.971,51	-3.800,22
Anticipi a fornitori	0,00	0,00	0,00
Totale crediti di funzionamento	1.808.476,20	1.789.715,18	-18.761,02
f) Disponibilita' Liquide			
Banca c/c	4.936.774,13	5.240.589,60	303.815,47
Depositi postali	0,00	0,00	0,00
Totale disponibilità liquide	4.936.774,13	5.240.589,60	303.815,47
TOTALE ATTIVO CIRCOLANTE	6.788.714,82	7.070.398,60	281.683,78
C) RATEI E RISCONTI ATTIVI			
Ratei attivi	0,00	0,00	0,00
Risconti attivi	1.468,42	1.926,65	458,23
TOTALE RATEI E RISCONTI ATTIVI	1.468,42	1.926,65	458,23
TOTALE ATTIVO	11.367.868,53	11.550.002,65	182.134,12
D) CONTI D'ORDINE	0,00	0,00	0,00
TOTALE GENERALE	11.367.868,53	11.550.002,65	182.134,12

Camera di Commercio
Brindisi

ALL D - STATO PATRIMONIALE AL 31/12/2020 (previsto dall'articolo 22, comma 1)

PASSIVO	Valori al 31/12/2019	Valori al 31/12/2020	Differenza
A) PATRIMONIO NETTO			
Patrimonio netto esercizi precedenti	-4.333.385,06	-4.562.117,95	-228.732,89
AvanzoDisavanzo economico esercizio	-228.732,89	-503.003,45	-274.270,56
Riserve da partecipazioni	-125.035,28	-125.035,28	0,00
Totale patrimonio netto	-4.687.153,23	-5.190.156,68	-503.003,45
B) DEBITI DI FINANZIAMENTO			
Mutui passivi	0,00	0,00	0,00
Prestiti ed anticipazioni passive	0,00	0,00	0,00
TOTALE DEBITI DI FINANZIAMENTO	0,00	0,00	0,00
C) TRATTAMENTO DI FINE RAPPORTO			
F.do Tratttamento di fine rapporto	-1.750.720,25	-1.728.626,10	22.094,15
TOT. F.DO TRATT. FINE RAPPORTO	-1.750.720,25	-1.728.626,10	22.094,15
D) DEBITI DI FUNZIONAMENTO			
Debiti vfornitori	-329.274,22	-308.430,07	20.844,15
Debiti vsocietà e organismi del sistema camerale	-37.522,11	-96.130,74	-58.608,63
Debiti vorganismi e istituzioni nazionali e comunitarie	-39.485,51	-71.976,56	-32.491,05
Debiti tributari e previdenziali	-81.010,83	-15.919,00	65.091,83
Debiti vdipendenti	-429.791,53	-407.506,55	22.284,98
Debiti vOrgani Istituzionali	-37.159,65	-31.781,39	5.378,26
Debiti diversi	-880.388,30	-753.136,27	127.252,03
Debiti per servizi cterzi	-88.338,70	-71.644,82	16.693,88
Clienti canticipi	0,00	0,00	0,00
TOTALE DEBITI DI FUNZIONAMENTO	-1.922.970,85	-1.756.525,40	166.445,45
E) FONDI PER RISCHI E ONERI			
Fondo Imposte	-3.694,61	-3.144,61	550,00
Altri Fondi	-622.488,82	-558.993,03	63.495,79
TOT. F.DI PER RISCHI E ONERI	-626.183,43	-562.137,64	64.045,79
F) RATEI E RISCONTI PASSIVI			
Ratei Passivi	0,00	0,00	0,00
Risconti Passivi	-2.380.840,77	-2.312.556,83	68.283,94
TOTALE RATEI E RISCONTI PASSIVI	-2.380.840,77	-2.312.556,83	68.283,94
TOTALE PASSIVO	-6.680.715,30	-6.359.845,97	320.869,33
TOTALE PASSIVO E PATRIM. NETTO	-11.367.868,53	-11.550.002,65	-182.134,12
G) CONTI D'ORDINE	0,00	0,00	0,00
TOTALE GENERALE	-11.367.868,53	-11.550.002,65	-182.134,12

Camera di Commercio Brindisi

Consuntivo - Art. 24
Anno 2020

	ORGANI ISTITUZIONALI E SEGRETERIA GENERALE (A)		SERVIZI DI SUPPORTO (B)		ANAGRAFE E SERVIZI DI REGOLAZIONE DEL MERCATO (C)		STUDIO, FORMAZIONE, INFORMAZIONE E PROMOZIONE ECONOMICA (D)		TOTALE (A+B+C+D)	
	Budget Aggiornato	Consuntivo	Budget Aggiornato	Consuntivo	Budget Aggiornato	Consuntivo	Budget Aggiornato	Consuntivo	Budget Aggiornato	Consuntivo
GESTIONE CORRENTE										
A) Proventi Correnti										
1 Diritto Annuale			**3.157.819,00**	**3.271.742,60**		**0,00**	**542.743,61**	**527.157,25**	**3.700.562,61**	**3.798.899,85**
310000 - Diritto Annuale			2.713.918,00	2.799.341,24					2.713.918,00	2.799.341,24
310001 - Restituzione Diritto Annuale			-200,00	0,00					-200,00	0,00
310006 - Sanzioni Diritto Annuale			422.534,00	467.922,15					422.534,00	467.922,15
310007 - Interessi Moratori Diritto Annuale			21.567,00	4.479,21					21.567,00	4.479,21
310008 - Diritto Annuale Incremento 20%						0,00	542.743,61	527.157,25	542.743,61	527.157,25
2 Diritti di Segreteria				**0,00**	**1.125.598,69**	**1.128.267,71**	**8.000,00**	**2.405,64**	**1.133.598,69**	**1.130.673,35**
311000 - Diritti di Segreteria				0,00	949.598,69	958.950,96	8.000,00	2.405,64	957.598,69	961.356,60
311001 - Diritti di Segreteria per Albo Imprese Artigiane					1.500,00	5.230,00			1.500,00	5.230,00
311003 - Sanzioni amministrative				0,00	20.000,00	20.526,65			20.000,00	20.526,65
311007 - DIRITTI SISTRI					20.000,00	16.600,80			20.000,00	16.600,80
311008 - Diritti di segreteria Business Key CNS					135.000,00	126.959,30			135.000,00	126.959,30
311106 - Restituzione diritti e tributi				0,00	-500,00	0,00			-500,00	0,00
3 Contributi trasferimenti e altre entrate	**151.465,00**	**155.423,82**	**6.500,00**	**1.442,25**	**5.300,00**	**2.079,40**	**7.600,00**	**5.500,00**	**170.865,00**	**164.445,47**
312006 - Proventi da progetti							6.000,00	5.500,00	6.000,00	5.500,00
312013 - Rimborsi e recuperi diversi	100,00	916,19	6.500,00	1.442,25	800,00	1.536,55	1.600,00	0,00	9.000,00	3.894,99
312049 - Contributi in conto investimenti	151.365,00	154.507,63							151.365,00	154.507,63
312052 - Proventi da Convezione vigilanza					4.500,00	542,85			4.500,00	542,85
4 Proventi da gestione di beni e servizi				**0,00**	**96.750,00**	**104.777,23**		**100,00**	**96.750,00**	**104.877,23**
313001 - Ricavi per Carnet Ata								100,00		100,00
313005 - Ricavi per Analisi Vini Doc					6.000,00	1.487,18			6.000,00	1.487,18
313007 - Ricavi per Concorsi a Premio						825,00				825,00
313008 - Proventi Autorità di controllo - carciofo					750,00	0,00			750,00	0,00
313010 - Vidimazione libri digitali						100,00				100,00
313012 - Proventi funzioni di controllo DOC					90.000,00	102.365,05			90.000,00	102.365,05
5 Variazione delle rimanenze			**0,00**	**-3.370,67**					**0,00**	**-3.370,67**
314000 - Rimanenze Iniziali			-36.000,00	-43.464,49					-36.000,00	-43.464,49
314003 - Rimanenze Finali			36.000,00	40.093,82					36.000,00	40.093,82
Totale proventi correnti A	**151.465,00**	**155.423,82**	**3.164.319,00**	**3.269.814,18**	**1.227.648,69**	**1.235.124,34**	**558.343,61**	**535.162,89**	**5.101.776,30**	**5.195.525,23**
B) Oneri Correnti										
6 Personale	**-530.065,00**	**-523.802,98**	**-232.158,00**	**-244.143,15**	**-578.551,00**	**-567.520,89**	**-59.380,00**	**-58.482,54**	**-1.400.154,00**	**-1.393.949,56**
a competenze al personale	**-404.715,00**	**-391.871,55**	**-178.216,00**	**-183.311,24**	**-445.281,00**	**-430.000,60**	**-45.141,00**	**-44.468,11**	**-1.073.353,00**	**-1.049.651,50**
321000 - Retribuzione Ordinaria	-250.095,00	-259.256,07	-142.642,00	-147.737,24	-341.702,00	-326.421,60	-41.451,00	-40.778,11	-775.890,00	-774.193,02
321003 - Retribuzione straordinaria	-5.018,00	-5.018,00	-3.137,00	-3.137,00	-10.037,00	-10.037,00	-627,00	-627,00	-18.819,00	-18.819,00
321012 - Indennità Varie	-54.374,00	-48.055,05	-32.437,00	-32.437,00	-93.542,00	-93.542,00	-3.063,00	-3.063,00	-183.416,00	-177.097,05
321014 - Retribuzione di posizione e risultato dirigenti	-95.228,00	-79.542,43		0,00		0,00		0,00	-95.228,00	-79.542,43
b oneri sociali	**-97.711,00**	**-93.621,43**	**-42.594,00**	**-45.497,74**	**-105.538,00**	**-104.361,76**	**-10.789,00**	**-10.474,41**	**-256.632,00**	**-253.955,34**
322000 - Oneri Previdenziali	-97.111,00	-93.223,54	-42.594,00	-45.497,74	-105.538,00	-104.361,76	-10.789,00	-10.474,41	-256.032,00	-253.557,45
322004 - Oneri Previdenziali Assimilati	-600,00	-397,89							-600,00	-397,89

	ORGANI ISTITUZIONALI E SEGRETERIA GENERALE (A)		SERVIZI DI SUPPORTO (B)		ANAGRAFE E SERVIZI DI REGOLAZIONE DEL MERCATO (C)		STUDIO, FORMAZIONE, INFORMAZIONE E PROMOZIONE ECONOMICA (D)		TOTALE (A+B+C+D)	
	Budget Aggiornato	Consuntivo	Budget Aggiornato	Consuntivo	Budget Aggiornato	Consuntivo	Budget Aggiornato	Consuntivo	Budget Aggiornato	Consuntivo
c accantonamenti al T.F.R.	**-24.239,00**	**-36.470,99**	**-11.348,00**	**-15.334,17**	**-27.732,00**	**-33.158,53**	**-3.450,00**	**-3.540,02**	**-66.769,00**	**-88.503,71**
323000 - Accantonamento T.F.R.	-24.239,00	-36.470,99	-11.348,00	-15.334,17	-27.732,00	-33.158,53	-3.450,00	-3.540,02	-66.769,00	-88.503,71
d altri costi	**-3.400,00**	**-1.839,01**		**0,00**					**-3.400,00**	**-1.839,01**
324003 - Spese Personale Distaccato	-400,00	0,00		0,00					-400,00	0,00
324024 - Concorso spese pers. UPICA distaccato Min. Att. Produtt.	-3.000,00	-1.839,01		0,00					-3.000,00	-1.839,01
7 Funzionamento	**-542.253,80**	**-503.021,84**	**-564.767,49**	**-487.552,45**	**-177.573,00**	**-175.155,21**	**-4.337,00**	**-3.726,33**	**-1.288.931,29**	**-1.169.455,83**
a Prestazioni servizi	**-8.524,00**	**-109,80**	**-431.019,49**	**-379.829,90**	**-109.724,00**	**-96.670,44**	**-500,00**	**0,00**	**-549.767,49**	**-476.610,14**
325000 - Oneri Telefonici			-7.000,00	-9.256,46					-7.000,00	-9.256,46
325003 - Spese consumo acqua			-5.225,00	-3.038,16					-5.225,00	-3.038,16
325004 - Spese energia elettrica			-23.000,00	-26.273,64					-23.000,00	-26.273,64
325006 - Oneri Riscaldamento e Condizionamento			-12.000,00	-9.744,72					-12.000,00	-9.744,72
325010 - Oneri Pulizie Locali			-33.856,29	-33.856,24					-33.856,29	-33.856,24
325013 - Oneri per Servizi di Vigilanza			-29.935,49	-29.495,52					-29.935,49	-29.495,52
325020 - Oneri per Manutenzione Ordinaria			-8.052,00	-2.641,34					-8.052,00	-2.641,34
325023 - Oneri per Manutenzione Ordinaria Immobili			-23.261,00	-19.774,72					-23.261,00	-19.774,72
325030 - Oneri per assicurazioni			-8.000,00	-8.981,06					-8.000,00	-8.981,06
325040 - Oneri per servizi in outsourcing			-11.000,00	-9.920,16	-63.523,00	-63.441,00			-74.523,00	-73.361,16
325043 - Oneri Legali	-4.000,00	0,00	-1.000,00	0,00	-15.000,00	-5.094,58			-20.000,00	-5.094,58
325050 - Spese Automazione Servizi			-190.000,00	-165.877,83					-190.000,00	-165.877,83
325051 - Oneri di Rappresentanza	-60,00	0,00							-60,00	0,00
325053 - Oneri postali e di Recapito			-2.000,00	-1.579,00					-2.000,00	-1.579,00
325056 - Oneri per la Riscossione di Entrate			-15.143,71	-14.096,56					-15.143,71	-14.096,56
325059 - Oneri per mezzi di Trasporto		0,00	-746,00	-718,59					-746,00	-718,59
325068 - Oneri vari di funzionamento		0,00	-7.800,00	-10.852,22					-7.800,00	-10.852,22
325074 - Spese funzionam. commis. vini doc				0,00	-2.700,00	-1.719,11			-2.700,00	-1.719,11
325076 - Spese analisi campioni vini doc					-6.500,00	-6.300,08			-6.500,00	-6.300,08
325078 - IndennitàRimborsi spese per Missioni	-4.464,00	-109,80	-1.500,00	0,00	-3.500,00	-1.945,04	-500,00	0,00	-9.964,00	-2.054,84
325079 - Buoni Pasto		0,00	-35.000,00	-21.010,00		0,00		0,00	-35.000,00	-21.010,00
325080 - Spese per la Formazione del Personale			-6.000,00	-3.510,00					-6.000,00	-3.510,00
325082 - Spese di Funzionamento SISTRI					-1.501,00	0,00			-1.501,00	0,00
325083 - ONERI FUNZIONI DI CONTROLLO DOC					-15.000,00	-15.000,00			-15.000,00	-15.000,00
325086 - Oneri funzionamento Att. Comm.					-1.000,00	-2.170,63		0,00	-1.000,00	-2.170,63
325088 - Oneri Autorità di controllo - carciofo					-1.000,00	-1.000,00			-1.000,00	-1.000,00
325090 - Oneri tenuta conto corrente			-10.500,00	-9.203,68					-10.500,00	-9.203,68
b godimento di beni di terzi				**0,00**						**0,00**
c Oneri diversi di gestione	**-220.113,29**	**-214.336,95**	**-133.748,00**	**-107.722,55**	**-67.849,00**	**-78.484,77**	**-3.837,00**	**-3.726,33**	**-425.547,29**	**-404.270,60**
327000 - Oneri per Acquisto Libri e Quotitidiani			-600,00	-692,50					-600,00	-692,50
327006 - Oneri per Acquisto Cancelleria			-9.000,00	-8.124,74					-9.000,00	-8.124,74
327017 - Imposte e tasse			-36.000,00	-48.328,16					-36.000,00	-48.328,16
327020 - Irap Anno in Corso Assimilati	-1.000,00	-627,30							-1.000,00	-627,30
327021 - Irap Anno in Corso	-34.538,00	-33.161,75	-15.148,00	-16.184,63	-37.849,00	-39.139,74	-3.837,00	-3.726,33	-91.372,00	-92.212,45
327028 - Spese funzionamento D.Lgs. 812008			-7.000,00	-7.410,16					-7.000,00	-7.410,16
327033 - Arrotondamenti Attivi				104,02		0,02				104,04

	ORGANI ISTITUZIONALI E SEGRETERIA GENERALE (A)		SERVIZI DI SUPPORTO (B)		ANAGRAFE E SERVIZI DI REGOLAZIONE DEL MERCATO (C)		STUDIO, FORMAZIONE, INFORMAZIONE E PROMOZIONE ECONOMICA (D)		TOTALE (A+B+C+D)	
	Budget Aggiornato	Consuntivo	Budget Aggiornato	Consuntivo	Budget Aggiornato	Consuntivo	Budget Aggiornato	Consuntivo	Budget Aggiornato	Consuntivo
327036 - Arrotondamenti Passivi				-0,47		-0,05				-0,52
327043 - Oneri cittadella	-4.027,39	0,00							-4.027,39	0,00
327050 - Oneri acquisto Business Key CNS					-30.000,00	-39.345,00			-30.000,00	-39.345,00
327055 - Oneri per misure anti Covid			-54.000,00	-26.963,91					-54.000,00	-26.963,91
327061 - Taglia spese Stato Art. 61 Legge 1332008		-5.914,00								-5.914,00
327064 - Oneri notifica sanzioni			-12.000,00	-122,00					-12.000,00	-122,00
327065 - Versamento al bilancio dello Stato Legge 1602019	-180.547,90	-174.633,90							-180.547,90	-174.633,90
d Quote associative	**-257.092,61**	**-247.079,25**		**0,00**					**-257.092,61**	**-247.079,25**
328000 - Partecipazione Fondo Perequativo	-63.100,00	-62.144,08							-63.100,00	-62.144,08
328001 - Quote associative	-46.500,00	-44.486,00		0,00					-46.500,00	-44.486,00
328003 - Contributo Ordinario Unioncamere	-70.472,61	-70.472,61							-70.472,61	-70.472,61
328005 - Quote associative Cciaa estere e italiane all'estero	-2.020,00	0,00		0,00					-2.020,00	0,00
328006 - Quote associative Unione Regionale	-75.000,00	-69.976,56							-75.000,00	-69.976,56
e Organi istituzionali	**-56.523,90**	**-41.495,84**		**0,00**		**0,00**			**-56.523,90**	**-41.495,84**
329001 - Compensi Ind. e rimborsi Consiglio	-1.069,90	0,00		0,00					-1.069,90	0,00
329007 - Gettoni Collegio dei Revisori	-900,00	0,00							-900,00	0,00
329009 - Compensi Ind. e rimborsi Collegio dei Revisori	-28.754,00	-21.248,02		0,00					-28.754,00	-21.248,02
329011 - Missioni Presidente	-7.300,00	-4.695,99							-7.300,00	-4.695,99
329012 - Compensi Ind. e rimborsi Componenti Commissioni	-500,00	-151,89		0,00		0,00			-500,00	-151,89
329015 - Compensi Ind. e rimborsi Nucleo valutazione	-10.000,00	-9.999,94		0,00					-10.000,00	-9.999,94
329021 - Compensi commissione vini doc	-8.000,00	-5.400,00							-8.000,00	-5.400,00
8 Interventi economici		**0,00**		**0,00**		**0,00**	**-596.337,58**	**-563.610,58**	**-596.337,58**	**-563.610,58**
330000 - Iniziative di promozione				0,00			-76.014,61	0,00	-76.014,61	0,00
330010 - Punto Impresa Digitale							-121.565,87	-131.565,87	-121.565,87	-131.565,87
330020 - Contributo per Iniziative Az. Spec. ISFORES							-190.000,00	-190.000,00	-190.000,00	-190.000,00
330025 - Formazione lavoro							-59.493,96	-61.976,77	-59.493,96	-61.976,77
330027 - Prevenzione crisi di impresa							-89.263,14	-120.067,94	-89.263,14	-120.067,94
330130 - Contributo per Inziative PromoBrindisi							-60.000,00	-60.000,00	-60.000,00	-60.000,00
9 Ammortamenti e accantonamenti	**-268.891,00**	**-237.988,75**	**-1.356.300,00**	**-1.513.179,15**		**0,00**	**-190.662,43**	**-207.787,08**	**-1.815.853,43**	**-1.958.954,98**
a Immob. immateriali	**-300,00**	**-3.248,72**		**0,00**					**-300,00**	**-3.248,72**
340000 - Amm.to Software	-300,00	-3.248,72		0,00					-300,00	-3.248,72
b Immob. materiali	**-268.591,00**	**-234.740,03**		**0,00**					**-268.591,00**	**-234.740,03**
341000 - Amm.to Fabbricati	-78.277,00	-70.076,55		0,00					-78.277,00	-70.076,55
341007 - Amm.to Nuova sede camerale		-1.907,45								-1.907,45
341012 - Amm.to Mobili	-5.400,00	-5.398,49		0,00					-5.400,00	-5.398,49
341017 - Amm.to macch. Apparecch. Attrezzatura varia	-16.750,00	-1.619,94		0,00					-16.750,00	-1.619,94
341021 - Amm.to Mach. Ufficio Elettrom.Elettron e Calcolatrici		-1.229,97		0,00						-1.229,97
341032 - Amm.to beni Laboratorio Analisi chimiche per il settore agricolo e agr	-84.389,00	-70.732,43		0,00					-84.389,00	-70.732,43
341034 - Amm.to Mobili - Laboratorio	-10.927,00	-10.927,20							-10.927,00	-10.927,20
341035 - Amm.to attrezzature laboratorio chimico-merceologico	-72.848,00	-72.848,00							-72.848,00	-72.848,00
c svalutazione crediti		**0,00**	**-1.356.300,00**	**-1.513.179,15**		**0,00**	**-190.662,43**	**-207.787,08**	**-1.546.962,43**	**-1.720.966,23**
342000 - Accantonamento Fondo Svalutazione Crediti			-1.356.300,00	-1.513.179,15					-1.356.300,00	-1.513.179,15

	ORGANI ISTITUZIONALI E SEGRETERIA GENERALE (A)		SERVIZI DI SUPPORTO (B)		ANAGRAFE E SERVIZI DI REGOLAZIONE DEL MERCATO (C)		STUDIO, FORMAZIONE, INFORMAZIONE E PROMOZIONE ECONOMICA (D)		TOTALE (A+B+C+D)	
	Budget Aggiornato	Consuntivo	Budget Aggiornato	Consuntivo	Budget Aggiornato	Consuntivo	Budget Aggiornato	Consuntivo	Budget Aggiornato	Consuntivo
342002 - Accantonamento Fondo Svalutazione Crediti maggiorazione Incremento 20%						0,00	-190.662,43	-207.787,08	-190.662,43	-207.787,08
d fondi rischi e oneri		**0,00**		**0,00**		**0,00**				**0,00**
Totale Oneri Correnti B	**-1.341.209,80**	**-1.264.813,57**	**-2.153.225,49**	**-2.244.874,75**	**-756.124,00**	**-742.676,10**	**-850.717,01**	**-833.606,53**	**-5.101.276,30**	**-5.085.970,95**
Risultato della gestione corrente A-B	**-1.189.744,80**	**-1.109.389,75**	**1.011.093,51**	**1.024.939,43**	**471.524,69**	**492.448,24**	**-292.373,40**	**-298.443,64**	**500,00**	**109.554,28**
C) GESTIONE FINANZIARIA										
10 Proventi finanziari	**1.740,00**	**1.960,08**	**1.313,00**	**1.353,49**	**2.447,00**	**1.390,41**		**0,00**	**5.500,00**	**4.703,98**
350001 - Interessi attivi cc tesoreria				33,49						33,49
350004 - Interessi su prestiti al personale	1.740,00	1.960,08	1.313,00	1.320,00	2.447,00	1.390,41		0,00	5.500,00	4.670,49
11 Oneri finanziari		**0,00**		**0,00**		**0,00**				**0,00**
Risultato della gestione finanziaria	**1.740,00**	**1.960,08**	**1.313,00**	**1.353,49**	**2.447,00**	**1.390,41**		**0,00**	**5.500,00**	**4.703,98**
12 Proventi straordinari		**144,78**		**396.243,21**		**0,00**		**0,00**		**396.387,99**
360000 - Plusvalenze da Alienazioni		144,78		0,00						144,78
360006 - Sopravvenienze Attive		0,00		147.374,47		0,00		0,00		147.374,47
360008 - Sopravvenienze attive da Diritto Annuale anni precedenti				23.635,88						23.635,88
360009 - Sopravvenienze attive da Sanzioni Diritto Annuale Anni Precedenti				225.232,86						225.232,86
13 Oneri straordinari		**-730,00**		**-6.911,75**		**-1,05**		**0,00**		**-7.642,80**
361000 - Minusvalenze da Alienazioni		-730,00		0,00						-730,00
361003 - Sopravvenienze Passive		0,00		0,00		-1,05		0,00		-1,05
361005 - Sopravvenienze passive da Diritto Annuale anni precedenti				-287,29						-287,29
361006 - Sopravvenienze passive da Sanzioni Diritto Annuale anni precedenti				-6.620,24						-6.620,24
361007 - Sopravvenienze passive da Interessi Diritto Annuale anni precedenti				-4,22						-4,22
Risultato della gestione straordinaria		**-585,22**		**389.331,46**		**-1,05**		**0,00**		**388.745,19**
14 Rivalutazioni attivo patrimoniale										
15 Svalutazioni attivo patrimoniale		**0,00**								**0,00**
Differenza rettifiche attività finanziaria		**0,00**								**0,00**
DisavanzoAvanzo economico esercizio A-B -C -D	**-1.188.004,80**	**-1.108.014,89**	**1.012.406,51**	**1.415.624,38**	**473.971,69**	**493.837,60**	**-292.373,40**	**-298.443,64**	**6.000,00**	**503.003,45**
E Immobilizzazioni Immateriali			**27.727,35**	**24.727,35**				**0,00**	**27.727,35**	**24.727,35**
Software			**27.727,35**	**24.727,35**					**27.727,35**	**24.727,35**
110000 - Software			27.727,35	24.727,35					27.727,35	24.727,35
Licenze d' uso										
Diritti d'autore				**0,00**				**0,00**		**0,00**
Altre										
F Immobilizzazioni Materiali		**301,80**	**566.643,65**	**93.142,94**					**566.643,65**	**93.444,74**
Immobili		**0,00**	**503.261,00**	**33.550,00**					**503.261,00**	**33.550,00**
111007 - Manutenzioni straordinarie su fabbricati			23.261,00	0,00					23.261,00	0,00
111009 - Laboratorio di analisi chimiche per il settore agricolo e agroindustri			480.000,00	33.550,00					480.000,00	33.550,00
Impianti										
Attrezz. non informatiche		**0,00**	**62.272,65**	**58.482,94**					**62.272,65**	**58.482,94**
111216 - Macch apparecch attrezzatura varia		0,00	62.272,65	58.482,94					62.272,65	58.482,94
Attrezzature informatiche		**301,80**	**1.110,00**	**1.110,00**					**1.110,00**	**1.411,80**
111300 - Macchine d'ufficio elettrom.elettroniche e calcolat.		301,80	1.110,00	1.110,00					1.110,00	1.411,80

	ORGANI ISTITUZIONALI E SEGRETERIA GENERALE (A)		SERVIZI DI SUPPORTO (B)		ANAGRAFE E SERVIZI DI REGOLAZIONE DEL MERCATO (C)		STUDIO, FORMAZIONE, INFORMAZIONE E PROMOZIONE ECONOMICA (D)		TOTALE (A+B+C+D)	
	Budget Aggiornato	Consuntivo	Budget Aggiornato	Consuntivo	Budget Aggiornato	Consuntivo	Budget Aggiornato	Consuntivo	Budget Aggiornato	Consuntivo
Arredi e mobili				0,00						0,00
Automezzi										
Biblioteca										
G Immobilizzazioni Finanziarie		0,00		0,00						0,00
Partecipazioni e quote		0,00		0,00						0,00
Altri investimenti mobiliari										
Prestiti ed anticipazioni attive										
TOTALE IMMOBILIZZAZIONI		301,80	594.371,00	117.870,29				0,00	594.371,00	118.172,09

Camera di Commercio Brindisi

Consuntivo - Art. 24
Anno 2020

	ORGANI ISTITUZIONALI E SEGRETERIA GENERALE (A)		SERVIZI DI SUPPORTO (B)		ANAGRAFE E SERVIZI DI REGOLAZIONE DEL MERCATO (C)		STUDIO, FORMAZIONE, INFORMAZIONE E PROMOZIONE ECONOMICA (D)		TOTALE (A+B+C+D)	
	Budget Aggiornato	Consuntivo	Budget Aggiornato	Consuntivo	Budget Aggiornato	Consuntivo	Budget Aggiornato	Consuntivo	Budget Aggiornato	Consuntivo
GESTIONE CORRENTE										
A) Proventi Correnti										
1 Diritto Annuale			3.157.819,00	3.271.742,60		0,00	542.743,61	527.157,25	3.700.562,61	3.798.899,85
2 Diritti di Segreteria				0,00	1.125.598,69	1.128.267,71	8.000,00	2.405,64	1.133.598,69	1.130.673,35
3 Contributi trasferimenti e altre entrate	151.465,00	155.423,82	6.500,00	1.442,25	5.300,00	2.079,40	7.600,00	5.500,00	170.865,00	164.445,47
4 Proventi da gestione di beni e servizi				0,00	96.750,00	104.777,23		100,00	96.750,00	104.877,23
5 Variazione delle rimanenze			0,00	-3.370,67					0,00	-3.370,67
Totale proventi correnti A	151.465,00	155.423,82	3.164.319,00	3.269.814,18	1.227.648,69	1.235.124,34	558.343,61	535.162,89	5.101.776,30	5.195.525,23
B) Oneri Correnti										
6 Personale	-530.065,00	-523.802,98	-232.158,00	-244.143,15	-578.551,00	-567.520,89	-59.380,00	-58.482,54	-1.400.154,00	-1.393.949,56
7 Funzionamento	-542.253,80	-503.021,84	-564.767,49	-487.552,45	-177.573,00	-175.155,21	-4.337,00	-3.726,33	-1.288.931,29	-1.169.455,83
8 Interventi economici		0,00		0,00		0,00	-596.337,58	-563.610,58	-596.337,58	-563.610,58
9 Ammortamenti e accantonamenti	-268.891,00	-237.988,75	-1.356.300,00	-1.513.179,15		0,00	-190.662,43	-207.787,08	-1.815.853,43	-1.958.954,98
Totale Oneri Correnti B	-1.341.209,80	-1.264.813,57	-2.153.225,49	-2.244.874,75	-756.124,00	-742.676,10	-850.717,01	-833.606,53	-5.101.276,30	-5.085.970,95
Risultato della gestione corrente A-B	-1.189.744,80	-1.109.389,75	1.011.093,51	1.024.939,43	471.524,69	492.448,24	-292.373,40	-298.443,64	500,00	109.554,28
C) GESTIONE FINANZIARIA										
10 Proventi finanziari	1.740,00	1.960,08	1.313,00	1.353,49	2.447,00	1.390,41		0,00	5.500,00	4.703,98
11 Oneri finanziari		0,00		0,00		0,00				0,00
Risultato della gestione finanziaria	1.740,00	1.960,08	1.313,00	1.353,49	2.447,00	1.390,41		0,00	5.500,00	4.703,98
12 Proventi straordinari		144,78		396.243,21		0,00		0,00		396.387,99
13 Oneri straordinari		-730,00		-6.911,75		-1,05		0,00		-7.642,80
Risultato della gestione straordinaria		-585,22		389.331,46		-1,05		0,00		388.745,19
14 Rivalutazioni attivo patrimoniale										
15 Svalutazioni attivo patrimoniale		0,00								0,00
Differenza rettifiche attività finanziaria		0,00								0,00
DisavanzoAvanzo economico esercizio A-B -C -D	-1.188.004,80	-1.108.014,89	1.012.406,51	1.415.624,38	473.971,69	493.837,60	-292.373,40	-298.443,64	6.000,00	503.003,45
E Immobilizzazioni Immateriali			27.727,35	24.727,35				0,00	27.727,35	24.727,35
F Immobilizzazioni Materiali		301,80	566.643,65	93.142,94					566.643,65	93.444,74
G Immobilizzazioni Finanziarie		0,00		0,00						0,00
TOTALE IMMOBILIZZAZIONI		301,80	594.371,00	117.870,29				0,00	594.371,00	118.172,09

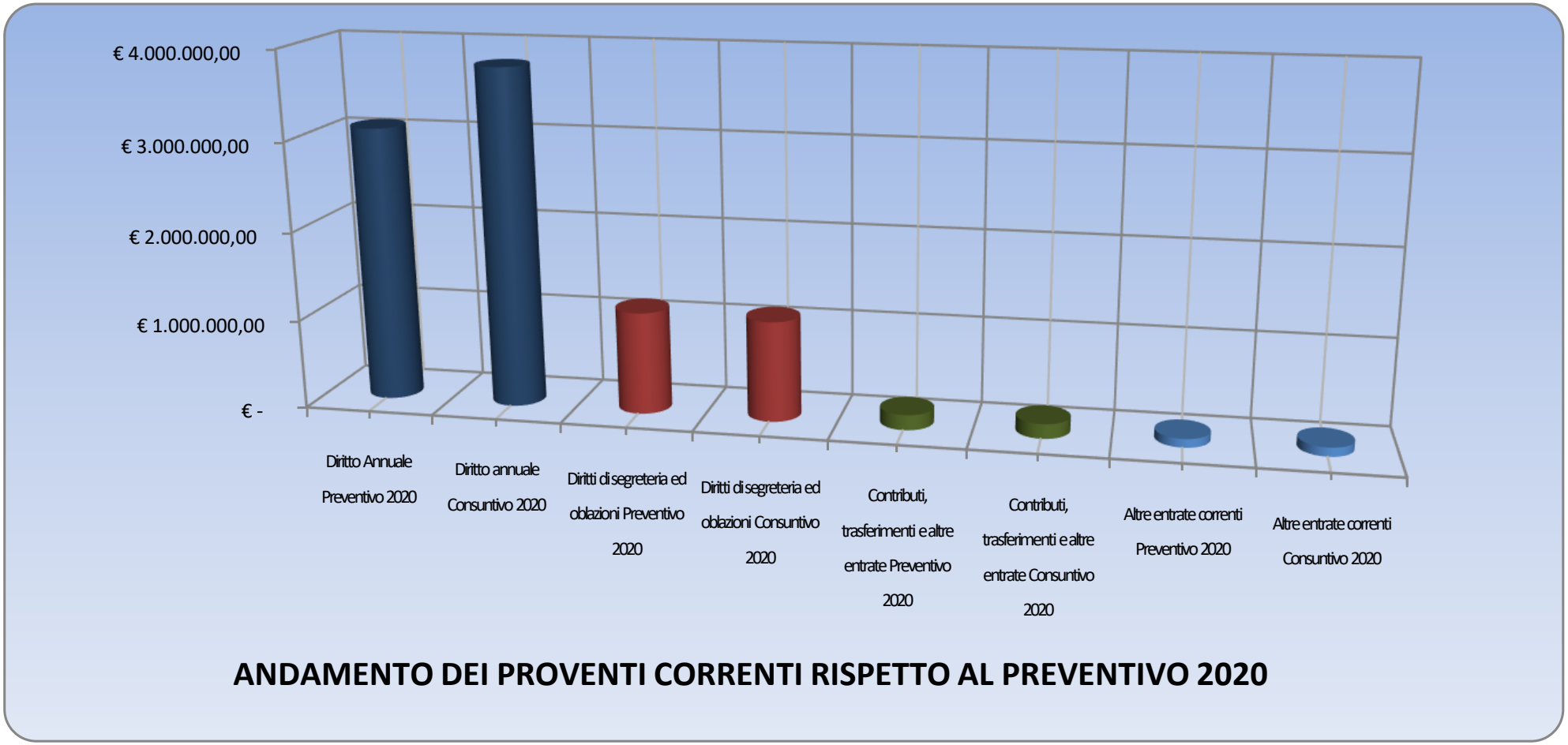

ANDAMENTO DEI PROVENTI CORRENTI RISPETTO AL PREVENTIVO 2020

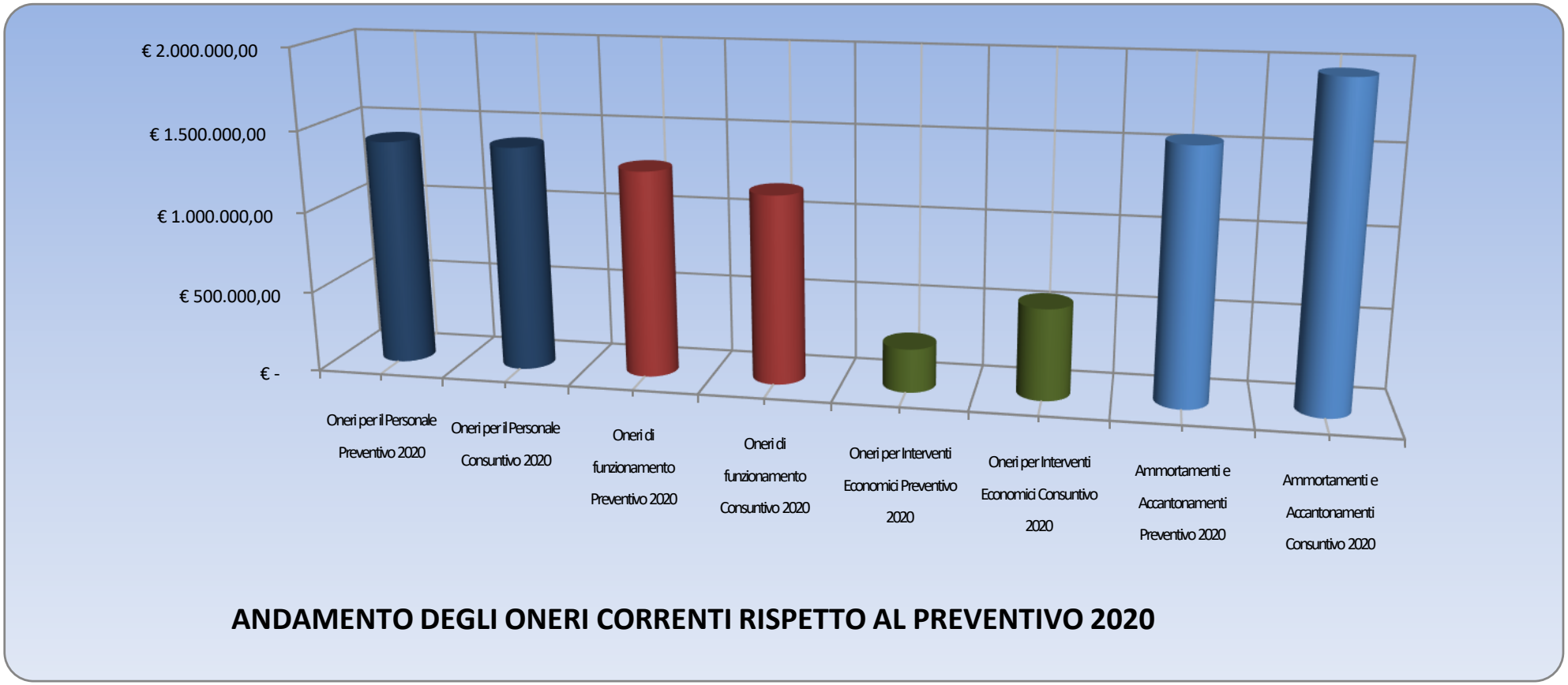

ANDAMENTO DEGLI ONERI CORRENTI RISPETTO AL PREVENTIVO 2020

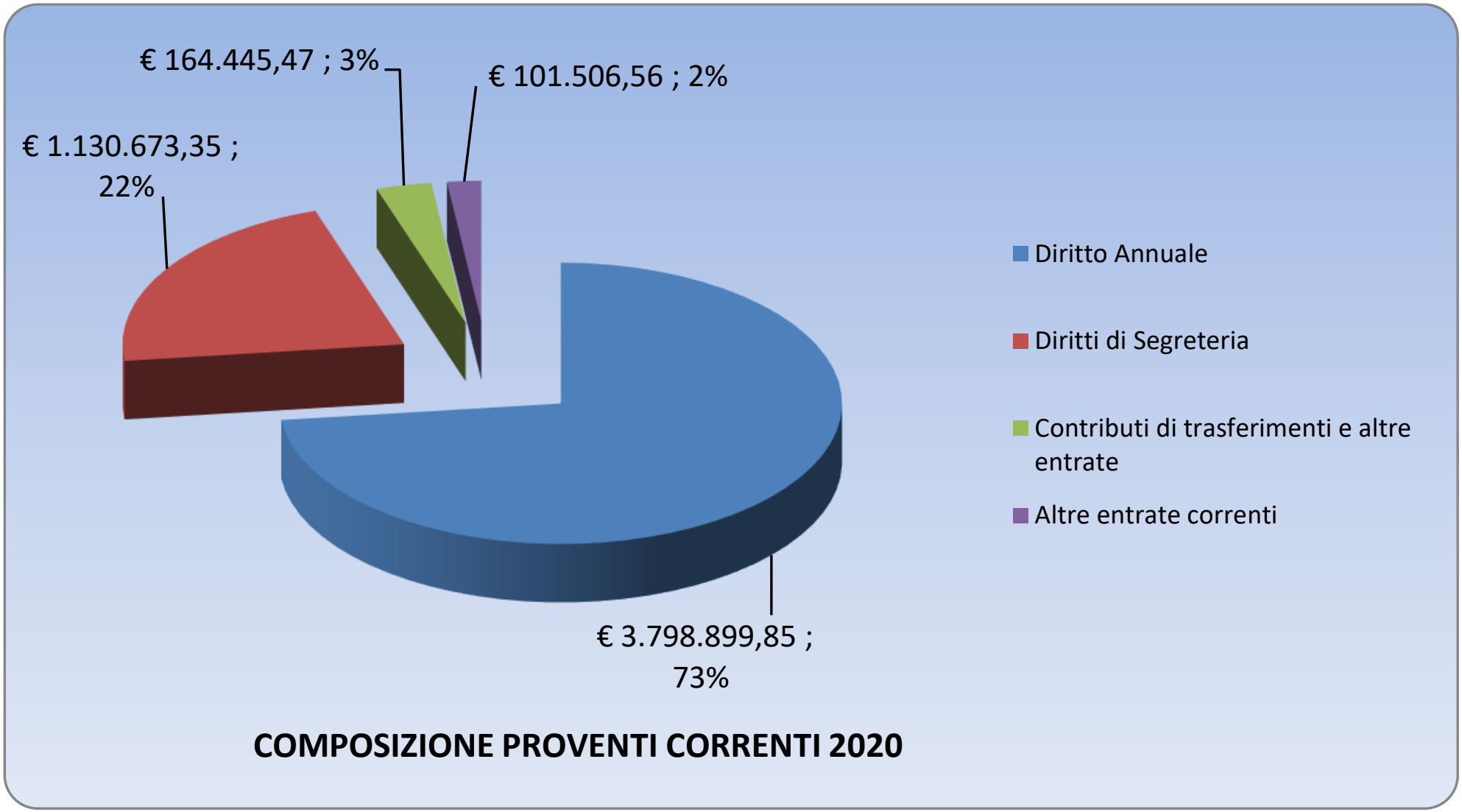
€ 164.445,47 ; 3%
€ 101.506,56 ; 2%
€ 1.130.673,35 ; 22%
€ 3.798.899,85 ; 73%
Diritto Annuale
Diritti di Segreteria
Contributi di trasferimenti e altre entrate
Altre entrate correnti
COMPOSIZIONE PROVENTI CORRENTI 2020

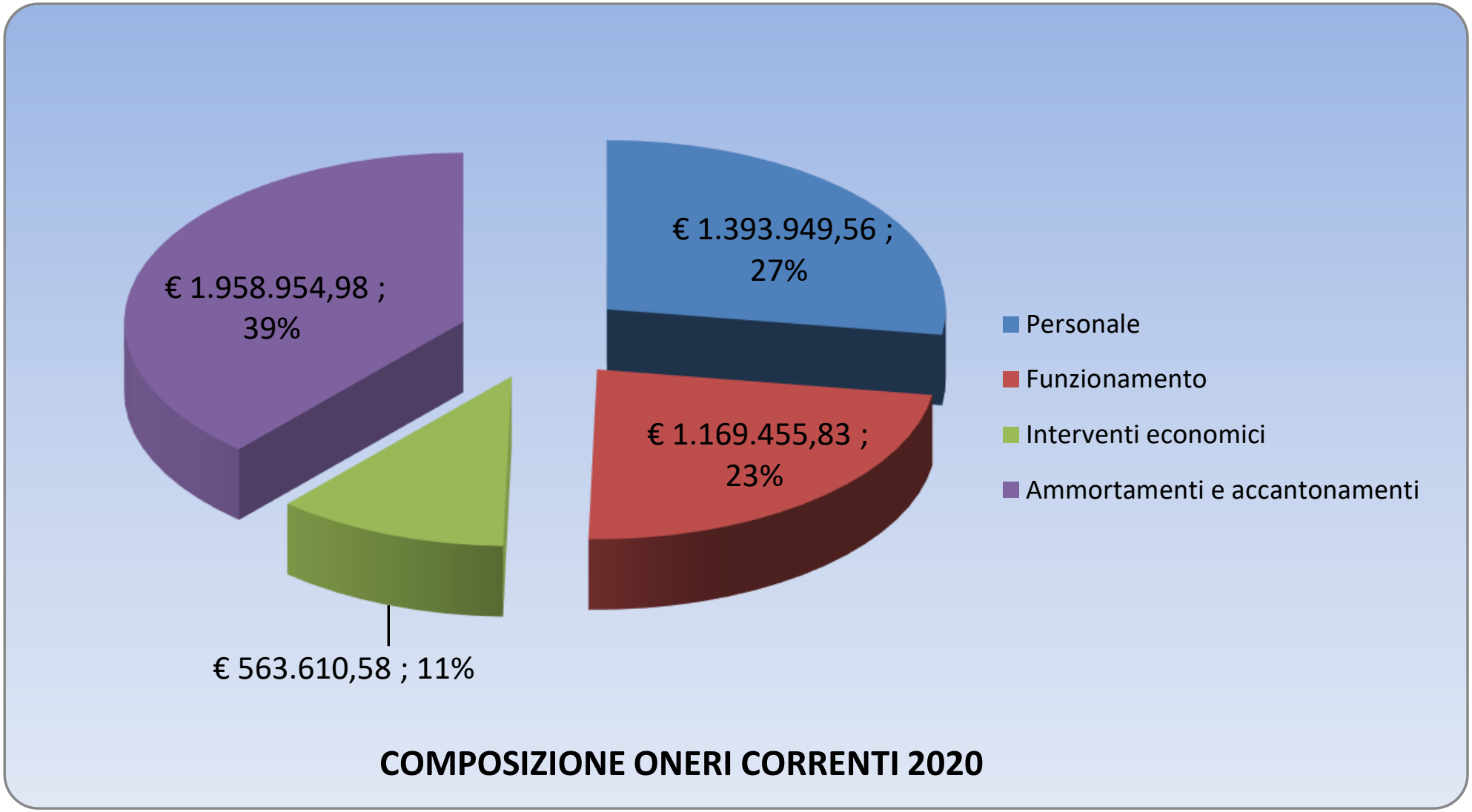
€ 1.393.949,56 ; 27%
€ 1.169.455,83 ; 23%
€ 563.610,58 ; 11%
€ 1.958.954,98 ; 39%
Personale
Funzionamento
Interventi economici
Ammortamenti e accantonamenti
COMPOSIZIONE ONERI CORRENTI 2020

Camera di Commercio
Brindisi

ALLEGATO SUB A) - VARIAZIONE PROVVEDIMENTI ASSUNTI 2020

Conto	Descrizione conto	Provv. num.	Provvedimento descrizione	Disp. su provv.to
111008	Immobilizzazioni in corso ed acconti	242	Ing Cesare Argentieri - Realizzazione della nuova Sede Camerale - Nomina Direttore dei lavori e Coordinatore della sicurezza in fase esecutiva - Piano investimenti 2021	€ 41.370,26
111008	Immobilizzazioni in corso ed acconti	243	Infocamere - Realizzazione nuova sede Camerale - Affidamento servizio allaccio ad ICR rete e trasferimento linee TD - CUP D86J1600086 - Piano degli investimenti 2021	€ 30.652,50
111008	Immobilizzazioni in corso ed acconti	245	INFOCAMERE cablaggio strutturato nuova sede - Piano degli investimenti 2021	€ 6.222,00
325010	Oneri pulizie locali	12	Soc. Coop. CAS Facility - Servizio di pulizia sedi camerali 01/01/2020 al 31/12/2020 - Economie su provvedimento	€ 0,05
325013	Oneri per Servizi di Vigilanza	34	Tecnoservice s.c.p.a. Affidamento in house del servizio di portierato della sede camerale rateo 2020	€ 439,97
325023	Oneri per Manutenzione Ordinaria Immobili	164	Avantaggiato Impianti - Affidamento lavori manutenzione impianti idrici della sede camerale. Economie su provvedimento.	€ 12,20
325030	Oneri per Assicurazioni	35	Cattolica Assicurazioni Brindisi - polizza- Economie su provvedimento	€ 7,00
325050	Spese Automazione Servizi	18	Infocamere - Affidamento servizio Gestione Amministrazione del Personale - Sipert - Economie su provvedimento	€ 1,096,55
325050	Spese Automazione Servizi	258	CONSUMI INFOCAMERE IV TRIMESTRE 2020 - Economie su provvedimento	€ 7.854,97
325068	Oneri vari di funzionamento	43	Studio Danese - Servizio di compilazione ed invio telematico dei modelli Unico SC, IRAP ed IVA - Anno 2020 - CIG Z922C26BAC Economie su provvedimento	€ 128,96
325074	Spese funz. Comm. Vini doc	22	Tavoni Air Freight Spese di spedizione campioni di vini DOC per analisi anno 2020 CIG ZC42BB973F - Economie su provvedimento	€ 805,39
325076	Spese analisi campioni vini doc	19	Unione Italiana Vini - Analisi vini doc anno 2020- Economie su provvedimento	€ 199,92
327055	Oneri per misure anti covid	182	TecnoServiceCamere S.C.p.A. - Implementazione servizio di portierato della sede camerale e variazione di presidio -Economie su provvedimento	€ 189,75
TOTALE				€ 87.882,97

Camera di Commercio
Brindisi

ALLEGATO C) - LIMITI DI SPESA SPENDING REVIEW

CONTO	DESCRIZIONE CONTO	budget iniziale 01/01/2012	budget iniziale 01/01/2020	budget prenotato	budget approvato (colonna totale)	Consuntivo 2020	Consuntivo 2010	dieci per cento	Versamento 5%	Tetto massimo di spesa (COL. 3 - COL. 9-COL.10)	disponibile
325000	Oneri Telefonici	€ 36.500,00	€ 7.000,00	€ 9.256,46	€ 9.256,46	€ 9.256,46	€ 29.473,09	€ 2.947,31	€ 1.473,65	€ 32.079,04	22.822,58
325003	Spese consumo acqua	€ 8.000,00	€ 5.225,00	€ 3.038,16	€ 3.038,16	€ 3.038,16	€ 3.501,00	€ 350,10	€ 175,05	€ 7.474,85	4.436,69
325004	Spese energia elettrica	€ 40.500,00	€ 23.000,00	€ 26.273,64	€ 26.273,64	€ 26.273,64	€ 42.492,00	€ 4.249,20	€ 2.124,60	€ 34.126,20	7.852,56
325006	Oneri Riscaldamento e Condizionamento	€ 28.000,00	€ 12.000,00	€ 9.744,72	€ 9.744,72	€ 9.744,72	€ 15.159,30	€ 1.515,93	€ 757,97	€ 25.726,11	15.981,39
325010	Oneri Pulizie Locali	€ 76.000,00	€ 33.000,00	€ 33.856,24	€ 33.856,24	€ 33.856,24	€ 73.675,80	€ 7.367,58	€ 3.683,79	€ 64.948,63	31.092,39
325013	Oneri per Servizi di Vigilanza	€ 50.000,00	€ 18.300,00	€ 29.495,52	€ 29.495,52	€ 29.495,52	€ 2.309,18	€ 230,92	€ 115,46	€ 49.653,62	20.158,10
325020	Oneri per Manutenzione Ordinaria	€ 15.000,00	€ 8.052,00	€ 3.117,14	€ 2.641,34	€ 2.641,34	€ 14.697,60	€ 1.469,76	€ 734,88	€ 12.795,36	10.154,02
325023	Oneri per Manutenzione Ordinaria Immobili	€ 35.878,00	€ 23.261,00	€ 19.774,72	€ 19.774,72	€ 19.774,72	€ 43.736,00	€ 4.373,60	€ 2.186,80	€ 29.317,60	9.542,88
325040	Oneri per servizi in outsourcing	€ 200.000,00	€ 74.523,00	€ 37.538,28	€ 37.538,28	€ 37.538,28	€ 134.340,81	€ 13.434,08	€ 6.717,04	€ 179.848,88	142.310,60
325042	Oneri Consulenti ed Esperti Art. 7 Legge 150/2000	€ 22.000,00	€ -	€ -	€ -	€ -	€ 16.500,01	€ 1.650,00	€ 825,00	€ 19.525,00	19.525,00
325050	Spese Automazione Servizi (escluso contributo consortile)	€ 270.000,00	€ 180.000,00	€ 133.990,56	€ 151.046,83	€ 151.046,83	€ 256.775,80	€ 25.677,58	€ 12.838,79	€ 231.483,63	80.436,80
325051	Oneri di rappresentanza	€ 120,00	€ 60,00	€ -	€ -	€ -	€ 502,00	€ 50,20	€ 25,10	€ 44,70	44,70
325053	Oneri postali e di Recapito	€ 40.000,00	€ 2.000,00	€ 1.272,96	€ 1.579,00	€ 1.579,00	€ 49.377,47	€ 4.937,75	€ 2.468,87	€ 32.593,38	31.014,38
325056	Oneri per la Riscossione di Entrate	€ 80.000,00	€ 20.000,00	€ 14.096,56	€ 14.096,56	€ 14.096,56	€ 64.506,36	€ 6.450,64	€ 3.225,32	€ 70.324,05	56.227,49
325061	Oneri di pubblicità su quotidiani e periodici	€ 96,00	€ -	€ -	€ -	€ -	€ 649,00	€ 64,90	€ 32,45	-€ 1,35	-1,35
325068	Oneri vari di funzionamento	€ 40.000,00	€ 8.000,00	€ 10.303,30	€ 10.852,22	€ 10.852,22	€ 50.577,53	€ 5.057,75	€ 2.528,88	€ 32.413,37	21.561,15
325074	Spese funzionam. Commis. vini doc	€ 1.800,00	€ 2.000,00	€ 1.719,11	€ 1.719,11	€ 1.719,11	€ 1.201,24	€ 120,12	€ 60,06	€ 1.619,81	-99,30
325078	Indennità/Rimborsi spese per Missioni	€ 17.000,00	€ 7.464,00	€ -	€ 109,80	€ 109,80	€ 20.168,15	€ 2.016,82	€ 1.008,41	€ 13.974,78	13.864,98
325080	Spese per la Formazione del Personale	€ 7.317,00	€ 6.000,00	€ 3.510,00	€ 3.510,00	€ 3.510,00	€ 13.566,60	€ 1.356,66	€ 678,33	€ 5.282,01	1.772,01
325083	ONERI FUNZIONI DI CONTROLLO DOC	€ 25.000,00	€ 15.000,00	€ 12.241,49	€ 15.000,00	€ 15.000,00	€ 8.503,26	€ 850,33	€ 425,16	€ 23.724,51	8.724,51
325090	Oneri tenuta conto corrente	€ -	€ -	€ -	€ -	€ -	€ -	€ -	€ -	€ -	0,00

CONTO	DESCRIZIONE CONTO	budget iniziale 01/01/2012	budget iniziale 01/01/2020	budget prenotato	budget approvato (colonna totale)	Consuntivo 2020	Consuntivo 2010	dieci per cento	Versamento 5%	Tetto massimo di spesa (COL. 3 - COL. 9-COL.10)	disponibile
325091	Spese formazione del personale - direttiva Brunetta n. 10/2010	€ -	€ -	€ -	€ -	€ -	€ -	€ -	€ -	€ -	0,00
327000	Oneri per Acquisto Libri e Quotitidiani	€ 8.000,00	€ 600,00	€ 692,50	€ 692,50	€ 692,50	€ 6.460,81	€ 646,08	€ 323,04	€ 7.030,88	6.338,38
327006	Oneri per Acquisto Cancelleria	€ 35.000,00	€ 9.000,00	€ 7.861,22	€ 8.124,74	€ 8.124,74	€ 38.694,90	€ 3.869,49	€ 1.934,75	€ 29.195,77	21.071,03
327028	Spese funzionamento D.Lgs. 81/2008	€ 15.859,00	€ 7.000,00	€ 6.015,70	€ 7.410,16	€ 7.410,16	€ 42.633,99	€ 4.263,40	€ 2.131,70	€ 9.463,90	2.053,74
329001	Compensi Ind. e rimborsi Consiglio (solo spese missioni)	€ 2.000,00	€ 2.000,00	€ -	€ -	€ -	€ 445,86	€ 44,59	€ 22,29	€ 1.933,12	1.933,12
329004	Gettoni e rimborsi Giunta (solo spese missioni)-ex conto 329003 nel 2010	€ 5.000,00	€ 5.000,00	€ -	€ -	€ -	€ 5.424,14	€ 542,41	€ 271,21	€ 4.186,38	4.186,38
329009	Compensi Ind. e rimborsi Collegio dei Revisori (solo spese missioni)-ex conto 329006 nel 2010 - sottoprodotto 01.329009.A101.0000.09999999	€ -	€ -	€ -	€ -	€ -	€ -	€ -	€ -	€ -	0,00
329011	Missioni Presidente - ex conto 329006 nel 2010 - chiedere a Trattamento Economico solo per budget iniziale perché confluiscono solo missioni	€ 10.050,00	€ 7.300,00	€ -	€ 4.695,99	€ 4.695,99	€ 11.843,94	€ 1.184,39	€ 592,20	€ 8.273,41	3.577,42
329012	Compensi Ind. e rimborsi Componenti Commissioni	€ 3.998,00	€ 500,00	€ -	€ 151,89	€ 151,89	€ 3.781,51	€ 378,15	€ 189,08	€ 3.430,77	3.278,88
329021	Compensi commissione vini doc	€ 5.000,00	€ 8.000,00	€ -	€ 5.400,00	€ 5.400,00	€ 3.935,69	€ 393,57	€ 196,78	€ 4.409,65	-990,35
351001	Oneri finanziari	€ 1.200,00	€ -	€ -	€ -	€ -	€ 994,01	€ 99,40	€ 49,70	€ 1.050,90	1.050,90
		€ 1.079.318,00	€ 484.285,00	€ 363.798,28	€ 396.007,88	€ 396.007,88	€ 955.927,05	€ 95.592,71	€ 47.796,35	€ 935.928,94	€ 539.921,06

BANCA POPOLARE DI BARI

Ufficio Enti e Tesoreria
Comparto Tesoreria 3

Spett.le

CAMERA DI COMMERCIO INDUSTRIA, ARTIGIANATO, AGRICOLTURA
Via Bastione Carlo, 4
BRINDISI

CONTO ANNUALE RESO DALL'ISTITUTO CASSIERE: BANCA POPOLARE DI BARI
(all. E art. 37, comma 1 DPR 2.11.2005 n. 254)

FONDO DI CASSA AL 1°/1/2020	Euro 4.935.914,62
TOTALE REVERSALI INCASSATE NELL'ANNO 2020	Euro 4.336.980.51
TOTALE MANDATI PAGATI NELL'ANNO 2020	Euro 4.033.665,05
FONDO AL 31/12/2020	Euro 5.239.230,08
Tassi debitori applicati	euribor a tre mesi (base 360-media mese precedente) aumentato di punti 4,50 (quattrovrigola-cinquanta)
Tassi creditori applicati	euribor a tre mesi (base 360 - media mese precedente) aumentato di punti 0,59 (zero virgola-cinquantanove)
Mandati inestinti per un totale di	0
Reversali non riscosse per un totale di	0
Saldo Conto Banca Italia 319308 al 31/12/2020	Euro 5.238.840,06
Movimenti di Tesoreria non ancora contabilizzati in Banca Italia	Euro 390,02
SALDO RICONCILIATO	Euro 5.239.230,08

Potenza, 19/01/2021

BANCA POPOLARE DI BARI SPA
Ufficio Enti e Tesoreria
Comparto Tesoreria 3

Camera di Commercio
Brindisi

Tempestività dei pagamenti delle transazioni commerciali (D.L. 35/2013 e D.L. 66/2014)
Indicatore di tempestività dei pagamenti (art. 33 D.Lgs. 33/2013)

Esercizio 2020

L'art. 41 del D.L. 66/2014, convertito in Legge 23 Giugno 2014 n. 89, dispone che, a partire dal bilancio d'esercizio 2014, alla relazione al bilancio sia allegato un prospetto attestante l'importo dei pagamenti relativi a transazioni commerciali effettuati dopo la scadenza dei termini previsti dal D.Lgs. 231/2002, nonché l'indicatore annuale di tempestività dei pagamenti di cui all'art. 33 del D.Lgs. 33/2013 ed all'art. 9 del D.P.C.M. 22 Settembre 2014.

Ai sensi dell'art. 9 comma 4 del D.P.C.M. 22 Settembre 2014 per "transazione commerciale" si intende "i contratti, comunque denominati, tra imprese e pubbliche amministrazioni, che comportano, in via esclusiva o prevalente, la consegna di merci o la prestazione di servizi contro il pagamento di un prezzo".
L'indicatore di tempestività dei pagamenti è definito in termini di ritardo medio di pagamento ponderato in base all'importo delle fatture (calcolato con le modalità definite dall'art. 9 comma 3 del suddetto D.P.C.M.).

Per la Camera di Commercio di Brindisi, l'indicatore di tempestività annuale dei pagamenti per l'anno 2020, espresso in giorni, è

$$\frac{-12.049.974,49}{716.327,58} = -16,82 \text{ giorni}$$

Il numero negativo sta ad indicare che i pagamenti, in media, sono stati effettuati 16,82 giorni prima della scadenza:

- il numeratore dell'indice è calcolato ponderando l'importo di ciascuna fattura per il numero di giorni di calendario che intercorrono tra la data di scadenza della fattura e la data di pagamento, ed è negativo in quanto la maggior parte delle fatture è stata pagata in anticipo rispetto alla scadenza;
- il denominatore corrisponde con l'importo complessivo pagato, pari ad € 716.327,58.

Camera di Commercio
Brindisi

Si fornisce, di seguito, un prospetto riepilogativo delle fatture con l'indicazione del numero e degli importi delle fatture pagate oltre la scadenza.

Pagamento - Intervallo date	**Numero fatture**	**Importo pagato (in €)**
entro 30 gg.	406	687.407,14
tra 31 e 60 gg.	14	12.556,07
tra 61 e 90 gg.	2	1.244,86
oltre 90 gg.	8	15.119,51
Totale	**430**	**716.327,58**
Indice di tempestività	**- 16,82 giorni**	
Calcolo effettuato in base all'art. 9 del DPCM 22 Settembre 2014		

IL COMMISSARIO STRAORDINARIO
(Dott. Antonio D'Amore)

IL SEGRETARIO GENERALE f.f.
Responsabile Finanziario
(Dott. Angelo Raffaele Caforio)

Allegato elenco analitico delle fatture/

Allegato/

Camera di Commercio Brindisi

Tempestività dei pagamenti delle transazioni commerciali (D.L. 35/2013 e D.L. 66/2014)
Indicatore di tempestività dei pagamenti (art. 33 D.Lgs. 33/2013): - 16,82 giorni
Periodo 2020

2020	
Pagamento - Intervallo date	**Numero fatture**
entro 30 gg.	406
tra 31 e 60 gg.	14
tra 61 e 90 gg.	2
oltre 90 gg.	8
Totale	430

Indice di tempestività	**- 16,82 giorni**
Calcolo effettuato in base all'art. 9 del DPCM 22 Settembre	

Descrizione	Fornitore	Numero fattura	Importo pagato	Giorni dopo la scadenza	Note
POSTE ITALIANE - SPESE POSTALI AFFRANCATRICE OTTOBRE 2019 (LIQUIDATE ODI 21)	PP.TT.DIR.PR.BRINDISI PROV.MAC.AFF.	8719354429/2019	19,00	-7	
FATT.000535-0CZ PA/2019-POST & SERVICE GROUP (IN R.T.I. CON NEXIVE S.R.L.) -SERVIZI POSTALI E DI RECAPITO NOVEMBRE 2019 (RIEMISSIONE)	POST & SERVICE GROUP S.R.L.	000535-0CZ PA/2019	69,45	-8	
FATT.99 PA/2019-UNIONE ITALIANA VINI - ANALISI VINI DOC DICEMBRE 2019	UNIONE ITALIANA VINI SCRL	99 PA/2019	874,00	-19	
FATT.8S00378629/2019-TIM SPA - SPESE TELEFONIA OTTOBRE/NOVEMBRE 2019	TIM S.P.A.	8S00378629/2019	19,48	-9	
FATT.8S00377940/2019-TIM SPA - SPESE TELEFONIA OTTOBRE/NOVEMBRE 2019	TIM S.P.A.	8S00377940/2019	42,02	-9	
FATT.7X04829783/2019-TIM - SPESE TELEFONIA MOBILE OTTOBRE/NOVEMBRE 2019	TIM S.P.A.	7X04829783/2019	187,04	-9	
FATT.4220820800020539-TIM SPA - SPESE TELEFONIA OTTOBRE/NOVEMBRE 2019	TIM S.P.A.	4220820800020539/2019	503,78	-9	
FATT.411912075354/2019-HERA COMM - FORNITURA ENERGIA ELETTRICA SEDI CAMERALI NOVEMBRE 2019	HERA COMM S.R.L.	411912075354/2019	4,20	-19	
FATT.411912075353/2019-HERA COMM - FORNITURA ENERGIA ELETTRICA SEDI CAMERALI NOVEMBRE 2019	HERA COMM S.R.L.	411912075353/2019	1.312,09	-19	
FATT.411912075352/2019-HERA COMM - FORNITURA ENERGIA ELETTRICA SEDI CAMERALI NOVEMBRE 2019	HERA COMM S.R.L.	411912075352/2019	8,95	-19	
FATT.2701/2019-TECNOSERVICE CAMERE - FORNITURA DEL SERVIZIO INTEGRATO GLOBAL SERVICE SERVIZIO REGOLAZIONE DEL MERCATO - DICEMBRE 2019	TECNOSERVICE CAMERE	2701/2019	2.301,51	-19	
FATT.2700/2019-TECNOSERVICE CAMERE - FORNITURA DEL SERVIZIO INTEGRATO GLOBAL SERVICE SERVIZIO METROLOGIA - DICEMBRE 2019	TECNOSERVICE CAMERE	2700/2019	2.985,24	-19	
FATT.191902902293/2019-ESTRA ENERGIE - CONSUMO GAS NOVEMBRE 2019	ESTRA ENERGIE SRL	191902902293/2019	2,23	-19	
FATT.191902902292/2019-ESTRA ENERGIE - CONSUMO GAS NOVEMBRE 2019	ESTRA ENERGIE SRL	191902902292/2019	524,75	-19	
FATT.1191004017/2019-INFOCERT - SERVIZI LEGALMAIL ANNO 2019	INFOCERT	1191004017/2019	613,00	-27	
FATT.075888/2019-NEXIVE S.R.L. (IN R.T.I. CON POST &SERVICE GROUP S.R.L.) -SERVIZI POSTALI E DI RECAPITO NOVEMBRE 2019	NEXIVE SPA	075888/2019	29,20	-8	
FPA 202/19/2019-ANTAGA SOC.COOP. - SERVIZIO DI DISINFESTAZIONE SEDE CAMERALE	ANTAGA SOC. COOPERATIVA	FPA 202/19/2019	600,00	-27	
FPA 192/19/2019-SOC.COOP.ANTAGA - DISINFESTAZIONE, E PULIZIA STRAORDINARIA ARCHIVIO DEPOSITO	ANTAGA SOC. COOPERATIVA	FPA 192/19/2019	388,00	-19	
FATT.VDT/19000388/2019 E NOTA DI CREDITO VNB/19001512/2019 - RIMBORSO CARTA TACHIGRAFICA E MATERIALE CERTIFICAZIONE (N.500 SMART CARDS, N.500 CARTELLINE DISPOSITIVI DIGITALI E N.500 CARTELLINE BK WIRELESS)	SOCIETA CONSORTILE INFOCAMERE	VDT/19000388/2019	2.500,00	-27	
FATT.VDT/19000350/2019-INFOCAMERE - FORNITURA N.500 TOKEN WIRELESS	SOCIETA CONSORTILE INFOCAMERE	VDT/19000350/2019	18.500,00	-19	
FATT.FATTPA 16-20/2020-OMNIA SERVICE SOC.COOP. - AFFIDAMENTO SERVIZIO DI PULIZIA DELLE SEDI CAMERALI DICEMBRE 2019	OMNIA SERVICE SOC. COOP	FATTPA 16_20/2020	2.674,65	-27	
CROCE ROSSA ITALIANA - AFFIDAMENTO DORMAZIONE ADDETTI AL PRIMO SOCCORSO	CROCE ROSSA ITALIANA - COMITATO DI BRINDISI	14/E/2019	770,00	-23	
FATT.20/2019-RIZZO STEFANO GIUSEPPE - VISITE ISPETTIVE E PRELIEVI FINALIZZATI ALLA CERTIFICAZIONE PREVISTE DAI PIANI DI CONTROLLO	RIZZO STEFANO GIUSEPPE	20/2019	385,71	-4	
FATTPA 4-19/2019-COSIMO DAMIANO BERNARDI - VISITE ISPETTIVE E PRELIEVI FINALIZZATI ALLA CERTIFICAZIONE PREVISTE DAI PIANI DI CONTROLLO	BERNARDI COSIMO	FATTPA 4_19/2019	400,11	-14	
PONTLAB S.R.L. - PROVE SU PRODOTTO CATEGORIA "GIOCATTOLI" NOTA DEL 18/12/2019 PROT.N.19484	PONTLAB SRL	41/20/2019	245,00	-23	
FATT.1689/2019-WATER STORE - AFFIDAMENTO, TRAMITE IL MEPA, DELLA CONCESSIONE IN USO DI REFRIGERATORI PER LA DISTRIBUZIONE DI ACQUA ANNO 2019 E N.3 FORNITURE DI BOCCIONI DI ACQUA E	WATER STORE	1689/2019	718,50	-26	
FATT.ZVA/19002678/2020-IC-OUTSOURCING: PROGETTO PID - SERVIZIO DI SUPPORTO AL PUNTO IMPRESA DIGITALE - SPESE VIAGGIO OTTOBRE 2019 - CUP	IC-OUTSOURCING	ZVA/19002678/2020	46,00	-26	

Descrizione	Fornitore	Numero fattura	Importo pagato	Giorni dopo la scadenza	Note
FATTPA 1-20/2020-TAVONI AIR FREIGHT - SPEDIZIONE VINI DICEMBRE 2019	TAVONI AIR FREIGHT	FATTPA 1_20/2020	110,66	-22	
IC_OUTSOURCING: PROGETTO PID - SERVIZIO DI SUPPORTO AL PUNTO IMPRESA DIGITALE - DICEMBRE 2019 - CUP D85F17000070005	IC-OUTSOURCING	ZVA/19002738/2020	4.240,00	-26	
FATT.ZVA/19002847/2020-IC-OUTSOURCING: GESTIONE DEI SERVIZI ARCHIVISTICI IV TRIMESTRE 2019	IC-OUTSOURCING	ZVA/19002847/2020	540,45	-26	
F.I. SERVICE BRINDISI - SERVIZIO DI PORTIERATO SEDE CAMERALE DICEMBRE 2019	F.I. SERVICES S.R.L.	FATTPA 1_20/2020	1.146,68	-16	
FATT.VVA/20000288/2020-INFOCAMERE - CONSUMI INFORMATICI (FAPA E B2B IV TRIMESTRE 2019)	SOCIETA CONSORTILE INFOCAMERE	VVA/20000288/2020	249,99	-28	
FATT.VVA/20000718/2020-INFOCAMERE: AFFIDAMENTO CRM IV TRIMESTRE 2019 PROGETTO PID (20%) E ORIENTAMENTO AL LAVORO E ALLE PROFESSIONI (80%)	SOCIETA CONSORTILE INFOCAMERE	VVA/20000718/2020	859,36	-28	
FPA 2/20/2020-AVANTAGGIATO IMPIANTI - ASSISTENZA E MANUTENZIONE SEDE CAMERALE IMPIANTI TECNOLOGICI 2019	AVANTAGGIATO IMPIANTI DI G AVANTAGGIATO	FPA 2/20/2020	1.900,00	-28	
D.SSA SEMERARO CONSUELO - COMPENSO COMPONENTE COLLEGIO DEI REVISORI DAL 01/07/2019 AL 31/12/2019	SEMERARO CONSUELO	5/2020	3.671,02	-28	
FPAA72020//2020-BORSA MERCI TELEMATICA ITALIANA CONTRIBUTO CONSORTILE I SEMESTRE 2020	BORSA MERCI TELEMATICA ITALIANA	FPAA72020//2020	1.995,84	-27	
FATT.VVA/20000850/2020-INFOCAMERE - CONSUMI INFORMATICI IV TRIMESTRE 2019 (RINNOVO CERTIFICATI SOTT. SMART CARD E TOKEN)	SOCIETA CONSORTILE INFOCAMERE	VVA/20000850/2020	468,00	-22	
FATT.VVA/20001492/2020-INFOCAMERE - CONSUMI INFORMATICI IV TRIMESTRE 2019 (PUBBLICAMERA)	SOCIETA CONSORTILE INFOCAMERE	VVA/20001492/2020	225,00	-22	
FATT.VVA/20001489/2020-INFOCAMERE - CONSUMI INFORMATICI IV TRIMESTRE 2019 (DELIBERE, INTERNET, SITI WEB)	SOCIETA CONSORTILE INFOCAMERE	VVA/20001489/2020	2.774,70	-22	
FATT.VVA/20001488/2020-INFOCAMERE - CONSUMI INFORMATICI IV TRIMESTRE 2019 (PROAC, VIMER)	SOCIETA CONSORTILE INFOCAMERE	VVA/20001488/2020	538,98	-22	
FATT.VVA/20001029/2020-INFOCAMERE - CONSUMI INFORMATICI IV TRIMESTRE 2019 (NUBO, LIBRI DIGITALI, NUBO)	SOCIETA CONSORTILE INFOCAMERE	VVA/20001029/2020	549,14	-22	
FATT.VVA/20001032/2020-INFOCAMERE - CONSUMI INFORMATICI 2019 (GDPR)	SOCIETA CONSORTILE INFOCAMERE	VVA/20001032/2020	1.100,00	-23	
FATT.VVA/20001487/2020-INFOCAMERE - CONSUMI INFORMATICI IV TRIMESTRE 2019 (AGEF AS, AGEF PID, OBI, XAC, SIPERT)	SOCIETA CONSORTILE INFOCAMERE	VVA/20001487/2020	5.447,86	-22	
FATT.VVA/20001030/2020-INFOCAMERE - CONSUMI INFORMATICI IV TRIMESTRE 2019 (EMISSIONI RUOLI E SANZIONI)	SOCIETA CONSORTILE INFOCAMERE	VVA/20001030/2020	8.706,02	-23	
FATT.201900192204/2020-ESTRA ENERGIE - CONSUMO GAS DICEMBRE 2019	ESTRA ENERGIE SRL	201900192204/2020	1.402,40	-28	
FATT.000033-0CZ PA/2020-POST & SERVICE GROUP (IN R.T.I. CON NEXIVE S.R.L.) -SERVIZI POSTALI E DI RECAPITO DICEMBRE 2019	POST & SERVICE GROUP S.R.L.	000033-0CZ PA/2020	114,15	-16	
FATT.3 PA/2020-UNIONE ITALIANA VINI - ANALISI VINI DOC GENNAIO 2020	UNIONE ITALIANA VINI SCRL	3 PA/2020	598,00	-28	
FATT.J1O00042/2020-BNP PARIBAS AFFIDAMENTO CONTRATTO NOLEGGIO FOTOCOPIATORI DAL 10/01/2020 AL 09/04/2020	BNP PARIBAS LEASE GROUP SA - SUCCURALE DI MILANO	J1O00042/2020	750,90	-28	
FATT.201900192205/2020-ESTRA ENERGIE - CONSUMO GAS DICEMBRE 2019	ESTRA ENERGIE SRL	201900192205/2020	2,77	-28	
FATT.141/2020-TECNOSERVICE CAMERE - FORNITURA DEL SERVIZIO INTEGRATO GLOBAL SERVICE SERVIZIO REGOLAZIONE DEL MERCATO - GENNAIO 2020	TECNOSERVICE CAMERE	141/2020	2.301,51	-28	
FATT.VVA/20000849/2020-INFOCAMERE - CONSUMI INFORMATICI IV TRIMESTRE 2019 (FIRMA MASSIVA, RILASCIO CARTE TACHIGRAFICHE, RILASCIO CERTIFICATO SMART CARD E TOKEN)	SOCIETA CONSORTILE INFOCAMERE	VVA/20000849/2020	3.502,74	-16	
FATT.VVA/20001491/2020-INFOCAMERE - CONSUMI INFORMATICI IV TRIMESTRE 2019 (EUREKA)	SOCIETA CONSORTILE INFOCAMERE	VVA/20001491/2020	1.724,90	-16	
FATT.VVA/20001490/2020-INFOCAMERE - CONSUMI INFORMATICI ACCONTO IV TRIMESTRE 2019 (ALBI, ICDEIS, CERTIFICATI D'ORIGINE	SOCIETA CONSORTILE INFOCAMERE	VVA/20001490/2020	525,00	-16	
FATT.VVA/20001490/2020-INFOCAMERE - CONSUMI INFORMATICI ACCONTO IV TRIMESTRE 2019 (ALBI, ICDEIS, CERTIFICATI D'ORIGINE	SOCIETA CONSORTILE INFOCAMERE	VVA/20001490/2020	3.004,25	-16	
FATT.VVA/20001031/2020-INFOCAMERE - CONSUMI INFORMATICI IV TRIMESTRE 2019 GEDOC	SOCIETA CONSORTILE INFOCAMERE	VVA/20001031/2020	999,99	-16	
FATT.VVA/20000849/2020-INFOCAMERE - CONSUMI INFORMATICI IV TRIMESTRE 2019 (FIRMA MASSIVA, RILASCIO CARTE TACHIGRAFICHE, RILASCIO CERTIFICATO SMART CARD E TOKEN)	SOCIETA CONSORTILE INFOCAMERE	VVA/20000849/2020	71,63	-16	
FPA 2/20/2020-AVV.ELIANA BALDO - SPESE LEGALI SENTENZA N.107/2020	BALDO ELIANA	FPA 2/20/2020	3.854,33	-27	
FATTPA 4-20/2020-TAVONI - SPEDIZIONE EROGATORE BANCONOTE CASSA AUTOMATICA PER REVISIONE	TAVONI AIR FREIGHT	FATTPA 4_20/2020	18,03	-28	
FATTPA 2-20/2020-TAVONI AIR FREIGHT - SPEDIZIONE VINI GENNAIO 2020 E N.20 CANTINETTE(ACCONTO)	TAVONI AIR FREIGHT	FATTPA 2_20/2020	162,29	-27	
FATT.140/2020-TECNOSERVICE CAMERE - FORNITURA DEL SERVIZIO INTEGRATO GLOBAL SERVICE SERVIZIO METROLOGIA - GENNAIO 2020	TECNOSERVICE CAMERE	140/2020	2.985,24	-27	
FATT.20/2020-FANIZZA GIUSEPPE - INCARICO OIV II SEMESTRE 2019	FANIZZA GIUSEPPE	20/2020	1.263,56	-28	
FATT.10/2020-DOTT.GALLO GIOVANNI - COMPENSO REVISORI DEI CONTI II SEMESTRE 2019	GALLO GIOVANNI	10/2020	2.819,42	-28	
FATT.412010836422/2020-HERA COMM - FORNITURA ENERGIA ELETTRICA SEDI CAMERALI DICEMBRE 2019	HERA COMM S.R.L.	412010836422/2020	4,20	-27	
FATT.412010836420/2020-HERA COMM - FORNITURA ENERGIA ELETTRICA SEDI CAMERALI DICEMBRE 2019	HERA COMM S.R.L.	412010836420/2020	9,54	-27	
FATT.412010836421/2020-HERA COMM - FORNITURA ENERGIA ELETTRICA SEDI CAMERALI DICEMBRE 2019	HERA COMM S.R.L.	412010836421/2020	1.552,47	-27	
FATT.142/2020-TENOSERVICE CAMERE - SERVIZIO DI PORTIERATO GENNAIO 2020	TECNOSERVICE CAMERE	142/2020	2.452,96	-27	

Descrizione	Fornitore	Numero fattura	Importo pagato	Giorni dopo la scadenza	Note
FATTPA 4-20/2020-ORANGE PUBBLIC MANAGMENT: SERVIZIO DI ASSSITENZA TECNICA ATTUAZIONE DEL PROGETTO -INNOVATIVE MEDICAL TOURISM STRATEGY (IM MEDTOUR) -CUP:D81C17000120007	ORANGE PUBLIC MANAGEMENT	FATTPA 4_20/2020	25.414,47	-27	
FATT.2020/FESP-24/2020-UNIONE ITALIANA DELLE CAMERE DI COMMERCIO - SERVIZI DI GESTIONE CARTE TACHIGRAFICHE II SEMESTRE 2019	UNIONE ITALIANA CAMERE DI COMMERCIO ROMA	2020/FESP-24/2020	844,00	-24	
FATTPA 1-20/2020-CHIRICO DOMENICO - VISITE ISPETTIVE E PRELIEVI FINALIZZATI ALLA CERTIFICAZIONE PREVISTE DAI PIANI DI CONTROLLO APPROVATI PER LE	DOMENICO CHIRICO	FATTPA 1_20/2020	1.052,94	-25	
FATTPA 3-20/2020-TAVONI AIR FREIGHT - SPEDIZIONE VINI GENNAIO 2020 (SALDO)	TAVONI AIR FREIGHT	FATTPA 3_20/2020	66,89	-24	
FATT.5/2020-SOC.COOP. CAS FACILITY - SERVIZIO DI PULIZIA DELLE SEDI CAMERALI GENNAIO 2020	CAS FACILITY	5/2020	2.307,67	-29	
FATT.1/2020-DE LUCA ANGELO GABRIELE - VISITE ISPETTIVE E PRELIEVI FINALIZZATI ALLA CERTIFICAZIONE PREVISTE DAI PIANI DI CONTROLLO APPROVATI PER LE DOC	DE LUCA ANGELO GABRIELE	1/2020	879,86	-23	
FATT.2/2020-DE LUCA ANGELO GABRIELE - VISITE ISPETTIVE E PRELIEVI FINALIZZATI ALLA CERTIFICAZIONE PREVISTE DAI PIANI DI CONTROLLO APPROVATI PER LE DOC	DE LUCA ANGELO GABRIELE	2/2020	396,35	-23	
FATT.01-PA/2020-DEBONIS ANTONIO - VISITE ISPETTIVE E PRELIEVI FINALIZZATI ALLA CERTIFICAZIONE PREVISTE DAI PIANI DI CONTROLLO APPROVATI PER LE DOC	DEBONIS ANTONIO	01_PA/2020	2.005,25	5	
FATT.29-TO/2020-POSEIDONE S.R.L. - PRENOTAZIONE ALBERGO MILANO SIG.PRESIDENTE PER PARTECIPAZIONE BIT	POSEIDONE SRL	29_TO/2020	106,00	-30	
FPA 3/20/2020-AFFIDAMENTO FORNITURA N. 1 CALDAIA IMPIANTO RISCALDAMENTO SEDE CAMERALE	AVANTAGGIATO IMPIANTI DI G AVANTAGGIATO	FPA 3/20/2020	6.960,00	-21	
FATT.35-2020/PA/2020-POST & SERVICE GROUP S.R.L. - AFFIDAMENTO SERVIZI POSTALI E DI RECAPITO ANNO 2020	POST & SERVICE GROUP S.R.L.	35-2020/PA/2020	85,53	-27	
FATT.4220820800001719/2020-TIM SPA - SPESE TELEFONIA AL 31 GENNAIO 2020	TIM S.P.A.	4220820800001719/2020	989,81	-27	
FATT.7X00745895/2020-TIM - SPESE TELEFONIA MOBILE AL 31 GENNAIO 2020	TIM S.P.A.	7X00745895/2020	328,56	-27	
FATT.8S00029960/2020-TIM SPA - SPESE TELEFONIA AL 31 GENNAIO 2020	TIM S.P.A.	8S00029960/2020	76,13	-27	
FATT.8S00030714/2020-TIM SPA - SPESE TELEFONIA AL 31 GENNAIO 2020	TIM S.P.A.	8S00030714/2020	65,26	-27	
FATT.VVA/20003000/2020-INFOCAMERE - CONSUMI INFORMATICI GENNAIO 2020 (FIRMA MASSIVA, CARTE TACHIGRAFICHE, RILASCIO CERTIFICATI SOTTOSCRIZIONE SMART CARD E TOKEN)	SOCIETA CONSORTILE INFOCAMERE	VVA/20003000/2020	5.718,97	-27	
ACQUEDOTTO PUGLIESE - CONSUMO IDRICO SEDI CAMERALI AL 04/02/2020	ACQUEDOTTO PUGLIESE S.P.A.	0000120000557453/2020	642,11	-27	
ACQUEDOTTO PUGLIESE - CONSUMO IDRICO SEDI CAMERALI AL 04/02/2020	ACQUEDOTTO PUGLIESE S.P.A.	0000120000560103/2020	9,90	-27	
FATT.000009-0C0 PA/2020-ORGANIZZAZIONE APRILE - SERVIZIO DI NOLEGGIO AFFRANCATRICE DAL 01/02/2020 AL 30/04/2020	ORGANIZZAZIONE APRILE S.N.C.	000009-0C0 PA/2020	150,00	-27	
FATT.ZVA/20000080/2020-IC-OUTSOURCING: PROGETTO PID - SERVIZIO DI SUPPORTO AL PUNTO IMPRESA DIGITALE GENNAIO 2020 - - CUP D85F17000070005	IC-OUTSOURCING	ZVA/20000080/2020	4.240,00	-26	
FATT.01/2020/2020-AVV.FERRERI ALESSIA - COMPENSO PRESIDENTE OIV II SEMESTRE 2019	FERRERI ALESSIA	01/2020/2020	1.999,56	-21	
FATT.01/2020/2020-AVV.FERRERI ALESSIA - COMPENSO PRESIDENTE OIV II SEMESTRE 2019	FERRERI ALESSIA	01/2020/2020	8,16	-21	
FATT.318/2020-TECNOSERVICE CAMERE - FORNITURA DEL SERVIZIO INTEGRATO GLOBAL SERVICE SERVIZIO REGOLAZIONE DEL MERCATO E SERVIZIO METROLOGIA - FEBBRAIO 2020	TECNOSERVICE CAMERE	318/2020	2.985,24	-29	
FATT.201900485182/2020-ESTRA ENERGIE SRL - FORNITURA GAS GENNAIO 2020 SEDI CAMERALI	ESTRA ENERGIE SRL	201900485182/2020	2,56	-28	
FATT.201900485181/2020-ESTRA ENERGIE SRL - FORNITURA GAS GENNAIO 2020 SEDI CAMERALI	ESTRA ENERGIE SRL	201900485181/2020	1.931,76	-28	
FATT.319/2020-TECNOSERVICE CAMERE - FORNITURA DEL SERVIZIO INTEGRATO GLOBAL SERVICE SERVIZIO REGOLAZIONE DEL MERCATO E SERVIZIO METROLOGIA - FEBBRAIO 2020	TECNOSERVICE CAMERE	319/2020	2.301,51	-29	
FATT.FVL13/2020-ALMOTECH S.R.L. - INTERVENTO DI MANUTENZIONE CASSA AUTOMATICA SINTEL VDH	ALMOTECH S.R.L.	FVL13/2020	395,00	-28	
FATT.320/2020-TENOSERVICE CAMERE - SERVIZIO DI PORTIERATO FEBBRAIO 2020	TECNOSERVICE CAMERE	320/2020	2.452,96	-29	
FATT.412011711542/2020-HERA COMM - FORNITURA ENERGIA ELETTRICA SEDI CAMERALI GENNAIO 2020	HERA COMM S.R.L.	412011711542/2020	8,19	-28	
FATT.412011711543/2020-HERA COMM - FORNITURA ENERGIA ELETTRICA SEDI CAMERALI GENNAIO 2020	HERA COMM S.R.L.	412011711543/2020	1.786,83	-28	
FATT.412011711544/2020-HERA COMM - FORNITURA ENERGIA ELETTRICA SEDI CAMERALI GENNAIO 2020	HERA COMM S.R.L.	412011711544/2020	4,02	-28	
FATT.7 PA/2020-UNIONE ITALIANA VINI - ANALISI VINI DOC FEBBRAIO 2020	UNIONE ITALIANA VINI SCRL	7 PA/2020	598,00	-24	
FATT.01/PA/2020-SANASI COSIMO - VISITE ISPETTIVE E PRELIEVI FINALIZZATI ALLA CERTIFICAZIONE PREVISTE DAI PIANI DI CONTROLLO APPROVATI PER LE DOC	SANASI COSIMO	01/PA/2020	1.845,96	-21	
SOC.COOP. CAS FACILITY - SERVIZIO DI PULIZIA DELLE SEDI CAMERALI FEBBRAIO 2020	CAS FACILITY	6/2020	2.192,91	-17	
INFOCAMERE: N.700 SMART CARD E CARTELLINE	SOCIETA CONSORTILE INFOCAMERE	VDT/20000093/2020	3.150,00	-29	
IC_OUTSOURCING: PROGETTO PID - SERVIZIO DI SUPPORTO AL PUNTO IMPRESA DIGITALE - CUP D85F17000070005 - FEBBRAIO 2020	IC-OUTSOURCING	ZVA/20000481/2020	4.240,00	-25	
SI CAMERA SISTEMA CAMERALE SERVIZI SCRL: AFFIDAMENTO SERVIZIO PRE RUOLO ANNO 2018	SISTEMA CAMERALE SERVIZI SCRL	87/FE20/2020	10.370,05	-28	
FATT.01/2020/01/2020-STUDIO DANESE - SERVIZI TELEMATICI PER INVIO MODELLI FISCALI ANNO 2017/2018	DANESE VITTORIO	01/2020/01/2020	1.890,81	-15	

Descrizione	Fornitore	Numero fattura	Importo pagato	Giorni dopo la scadenza	Note
FATT.02/2020/01/2020-STUDIO DANESE - SERVIZI TELEMATICI PER INVIO MODELLI FISCALI ANNO 2019	DANESE VITTORIO	02/2020/01/2020	945,40	-15	
FORNITURA ENERGIA ELETTRICA SEDI CAMERALI FEBBRAIO 2020	HERA COMM S.R.L.	412012609259/2020	1.634,67	-27	
FORNITURA ENERGIA ELETTRICA SEDI CAMERALI FEBBRAIO 2020	HERA COMM S.R.L.	412012609258/2020	8,03	-27	
SAMER - ANALISI VINI DOC N.CAMPIONE: 00485/2020 - CATEGORIA MERCEOLOGICA: VINI E MOSTI	S.A.MER AZIENDA SPECIALE CCIAA BARI	231/2020	35,00	-25	
PUNZONI PER ORAFI UFFICIO METRICO	CAMERA DI COMMERCIO DI ALESSANDRIA	2020/FESP-21/2020	24,00	-25	
ESTRA ENERGIE SRL - FORNITURA GAS FEBBRAIO 2020 SEDI CAMERALI	ESTRA ENERGIE SRL	201900645344/2020	2,30	-27	
HERA COMM - FORNITURA ENERGIA ELETTRICA SEDI CAMERALI FEBBRAIO 2020	HERA COMM S.R.L.	412012609260/2020	4,02	-27	
FORNITURA GAS FEBBRAIO 2020 SEDI CAMERALI	ESTRA ENERGIE SRL	201900645343/2020	1.756,87	-27	
AFFIDAMENTO SERVIZI POSTALI E DI RECAPITO FEBBRAIO 2020	POST & SERVICE GROUP S.R.L.	70-2020/PA/2020	86,93	-25	
TECNOSERVICE CAMERE - FORNITURA DEL SERVIZIO INTEGRATO GLOBAL SERVICE SERVIZIO METROLOGIA - MARZO 2020	TECNOSERVICE CAMERE	536/2020	2.985,24	-20	
FATT.9117000345/2020-SICURITALIA IVRI SPA - ASSISTENZA E MANUTENZIONE IN PONTE RADIO SERVIZIO ALLARME SEDE CAMERALE I SEMESTRE 2020	SICURITALIA IVRI S.P.A.	9117000345/2020	994,86	35	
INFOCAMERE - CONSUMI INFORMATICI (RINNOVO CERTIFICATI SOTTOSCRIZIONE SMART CARD TOKEN) I TRIMESTRE 2020	SOCIETA CONSORTILE INFOCAMERE	VVA/20004498/2020	864,00	-24	
INFOCAMERE - CONSUMI INFORMATICI I TRIMESTRE 2020 (NUBO, RI VISUAL)	SOCIETA CONSORTILE INFOCAMERE	VVA/20004692/2020	504,19	-24	
INFOCAMERE - CONSUMI INFORMATICI I TRIMESTRE 2020 (FAPA B2B)	SOCIETA CONSORTILE INFOCAMERE	VVA/20004693/2020	249,99	-24	
INFOCAMERE - CONSUMI INFORMATICI I TRIMESTRE 2020 (GDPR)	SOCIETA CONSORTILE INFOCAMERE	VVA/20004695/2020	1.100,00	-24	
INFOCAMERE: SUAP I TRIMESTRE 2020	SOCIETA CONSORTILE INFOCAMERE	VVA/20005243/2020	4.949,95	-29	
INFOCAMERE - PREDISPOSIZIONE ED INVIO MOD.770/2019	SOCIETA CONSORTILE INFOCAMERE	VVA/20005584/2020	1.970,00	-29	
INFOCAMERE - RICONCILIAZIONE CREDITI DIRITTO ANNUALE ANNO 2019 - PRENOTAZIONE DI BUDGET N.272/2019	SOCIETA CONSORTILE INFOCAMERE	VVA/20005534/2020	9.100,00	-29	
INFOCAMERE - CONSUMI INFORMATICI (FIRMA MASSIVA, RILASCIO CARTE TACHIGRAFICHE, RILASCIO CNS E TOKEN) MARZO 2020	SOCIETA CONSORTILE INFOCAMERE	VVA/20004497/2020	2.121,97	-20	
IC_OUTSOURCING SCRL - AFFIDAMENTO GESTIONE DEI SERVIZI ARCHIVISTICI MARZO 2020	IC-OUTSOURCING	ZVA/20000657/2020	540,45	-25	
INFOCAMERE - CONSUMI INFORMATICI I TRIMESTRE 2020 (GEDOC)	SOCIETA CONSORTILE INFOCAMERE	VVA/20004694/2020	999,99	-20	
TAVONI AIR FREIGHT - SPEDIZIONE VINI MARZO 2020	TAVONI AIR FREIGHT	FATTPA 6_20/2020	49,18	-24	
TECNOSERVICE CAMERE - SERVIZIO DI PORTIERATO MARZO 2020	TECNOSERVICE CAMERE	538/2020	2.452,96	-15	
SERVIZIO UNITA REG. DEL MERCATO MARZO 2020 E SERVIZIO PORTIERATO DEL 21/02/2020 FATT 537-519/2020	TECNOSERVICE CAMERE	537/2020	2.301,51	-15	
SERVIZIO UNITA REG. DEL MERCATO MARZO 2020 E SERVIZIO PORTIERATO DEL 21/02/2020 FATT 537-519/2020	TECNOSERVICE CAMERE	519/2020	60,00	-8	
UNIONE ITALIANA VINI - ANALISI VINI DOC MARZO 2020	UNIONE ITALIANA VINI SCRL	32 PA/2020	391,00	-8	
SOC.COOP. CAS FACILITY - SERVIZIO DI PULIZIA DELLE SEDI CAMERALI MARZO 2020	CAS FACILITY	7/2020	2.303,05	-16	
IC Outsourcing - Servizi archivistici anno 2020 - CIG ZC92C2F9F5	IC-OUTSOURCING	ZVA/20000599/2020	646,53	3	
IC Outsourcing - Servizi archivistici anno 2020 - CIG ZC92C2F9F5	IC-OUTSOURCING	ZVA/20000047/2020	1.293,06	3	
INFOCAMERE S.C.P.A. - AFFIDAMENTO IN HOUSE SERVIZIO "VDI LITE" ANNO 2020 -	SOCIETA CONSORTILE INFOCAMERE	VVA/20003866/2020	4.000,00	-8	
INFOCAMERE - CONSUMI INFORMATICI RILASCIO CARTE TACHIGRAFICE, SMART CARD, TOKEN, FIRMA MASSIVA FEBBRAIO 2020	SOCIETA CONSORTILE INFOCAMERE	VVA/20003667/2020	4.703,87	5	
BNP PARIBAS AFFIDAMENTO CONTRATTO NOLEGGIO FOTOCOPIATORI DAL 10/04/2020 AL 09/07/2020	BNP PARIBAS LEASE GROUP SA - SUCCURALE DI MILANO	JBC13933/2020	756,60	-10	
TAVONI AIR FREIGHT - SPEDIZIONE VINI FEBBRAIO 2020	TAVONI AIR FREIGHT	FATTPA 5_20/2020	158,20	-2	
TIM SPA - SPESE TELEFONICHE SEDE CAMERALE DAL 01/02/2020 AL 31/03/2020	TIM S.P.A.	4220820800006084/2020	822,53	-27	
TIM SPA - SPESE TELEFONICHE SEDE CAMERALE DAL 01/02/2020 AL 31/03/2020	TIM S.P.A.	8S00102099/2020	50,00	-27	
TIM SPA - SPESE TELEFONIA DAL 01/02/2020 AL 31/03/2020 (SPESE BOLLI)	TIM S.P.A.	8S00102238/2020	16,00	-27	
TIM SPA - SPESE TELEFONICHE SEDE CAMERALE DAL 01/02/2020 AL 31/03/2020	TIM S.P.A.	8S00103669/2020	83,69	-27	
IC_OUTSOURCING SCRL - AFFIDAMENTO GESTIONE DEI SERVIZI ARCHIVISTICI APRILE 2020	IC-OUTSOURCING	ZVA/20000866/2020	646,53	-27	
INFOCAMERE - CONSUMI INFORMATICI I TRIMESTRE 2020 (DELIBERE, INTERNET, SITI WEB)	SOCIETA CONSORTILE INFOCAMERE	VVA/20005880/2020	2.774,70	-27	
INFOCAMERE - CONSUMI INFORMATICI I TRIMESTRE 2020 (IC DEIS, CERTIFICATI D'ORIGINE, CRUSCOTTO R.I.)	SOCIETA CONSORTILE INFOCAMERE	VVA/20005881/2020	3.259,90	-27	
INFOCAMERE - CONSUMI INFORMATICI I TRIMESTRE 2020 (EUREKA)	SOCIETA CONSORTILE INFOCAMERE	VVA/20005882/2020	1.594,95	-27	
INFOCAMERE - CONSUMI INFORMATICI I TRIMESTRE 2020 (PUBBLICAMERA)	SOCIETA CONSORTILE INFOCAMERE	VVA/20005883/2020	225,00	-27	
INFOCAMERE SPESE PER AUTOMAZIONE DEI SERVIZI I TRIMESTRE 2020 (SANZIONI E VIMER)	SOCIETA CONSORTILE INFOCAMERE	VVA/20005879/2020	538,98	-28	
TIM - SPESE TELEFONIA MOBILE DAL 01/02/2020 AL 31/03/2020	TIM S.P.A.	7X01514989/2020	149,31	-28	
IC_OUTSOURCING: PROGETTO PID - SERVIZIO DI SUPPORTO AL PUNTO IMPRESA DIGITALE - CUP D85F17000070005 - MARZO 2020	IC-OUTSOURCING	ZVA/20000747/2020	4.240,00	-22	
TELECOM ITALIA: AFFIDAMENTO, TRAMITE CONSIP, N.50 LICENZE MICROSOFT OFFICE	TIM S.P.A.	6820200414000893/2020	15.993,32	-27	
FATTORI SAFEST - ASSISTENZA E MANUTENZIONE BOLLATRICI I QUADRIMESTRE 2020	FATTORI-SAFEST S.R.L.	33/A/2020	390,00	-22	

Descrizione	Fornitore	Numero fattura	Importo pagato	Giorni dopo la scadenza	Note
INFOCAMERE S.C.P.A. - AFFIDAMENTO SERVIZIO FORMAZIONE E TUTORING PER "SISTEMI PER LA GESTIONE AMMINISTRATIVO-CONTABILE" (N.3	SOCIETA CONSORTILE INFOCAMERE	VVA/20006498/2020	2.580,00	-29	
INFOCAMERE SPESE PER AUTOMAZIONE DEI SERVIZI SALDO I TRIMESTRE 2020 ACCONTO II TRIMESTRE 2020	SOCIETA CONSORTILE INFOCAMERE	VVA/20004696/2020	500,01	-29	
POSEIDONE SRL - BIGLIETTERIA AEREA E TRENO MISSIONI SIG.PRESIDENTE	POSEIDONE SRL	47_UV/2020	739,99	-25	
FATT.104-2020/PA/2020POST & SERVICE GROUP S.R.L. - AFFIDAMENTO SERVIZI POSTALI E DI RECAPITO MARZO 2020	POST & SERVICE GROUP S.R.L.	104-2020/PA/2020	52,91	-17	
FATT.201901007484/2020-ESTRA ENERGIE SRL - FORNITURA GAS MARZO 2020 SEDI CAMERALI	ESTRA ENERGIE SRL	201901007484/2020	1.760,64	-28	
FATT.201901007485/2020-ESTRA ENERGIE SRL - FORNITURA GAS MARZO 2020 SEDI CAMERALI	ESTRA ENERGIE SRL	201901007485/2020	2,56	-28	
FATT.412013514488/2020-HERA COMM - FORNITURA ENERGIA ELETTRICA SEDI CAMERALI MARZO 2020	HERA COMM S.R.L.	412013514488/2020	1.311,22	-23	
FATT.412013514489/2020-HERA COMM - FORNITURA ENERGIA ELETTRICA SEDI CAMERALI MARZO 2020	HERA COMM S.R.L.	412013514489/2020	4,02	-23	
FATT.8/2020-CAS FACILITY SOC.COOP. - INTERVENTO DI SANIFICAZIONE SEDE CAMERALE PER COVID19	CAS FACILITY	8/2020	719,24	-23	
FATT.412013514490/2020-HERA COMM - FORNITURA ENERGIA ELETTRICA SEDI CAMERALI MARZO 2020	HERA COMM S.R.L.	412013514490/2020	8,50	-23	
FATT.VDT/20000184/2020-INFOCAMERE: N.100 CARTELLINE FIRMA DIGITALE	SOCIETA CONSORTILE INFOCAMERE	VDT/20000184/2020	50,00	-25	
FATT.847/2020-TECNOSERVICE CAMERE - FORNITURA DEL SERVIZIO INTEGRATO GLOBAL SERVICE E SERVIZIO METROLOGIA - APRILE 2020	TECNOSERVICE CAMERE	846/2020	2.985,24	-26	
FATT.847/2020-TECNOSERVICE CAMERE - FORNITURA DEL SERVIZIO INTEGRATO GLOBAL SERVICE SERVIZIO REGOLAZIONE DEL MERCATO - APRILE 2020	TECNOSERVICE CAMERE	847/2020	2.301,51	-26	
FATT.848/2020-TECNOSERVICE CAMERE - SERVIZIO DI PORTIERATO APRILE 2020	TECNOSERVICE CAMERE	848/2020	2.452,96	-26	
FATT.03/2020/2020-ZURLO ANGELO GIUSEPPE - VISITE ISPETTIVE E PRELIEVI FINALIZZATI ALLA CERTIFICAZIONE PREVISTE DAI PIANI DI CONTROLLO	ZURLO ANGELO GIUSEPPE	03/2020/2020	122,50	8	
FATT.01/2020/2020-ZURLO ANGELO GIUSEPPE - VISITE ISPETTIVE E PRELIEVI FINALIZZATI ALLA CERTIFICAZIONE PREVISTE DAI PIANI DI CONTROLLO	ZURLO ANGELO GIUSEPPE	01/2020/2020	544,01	8	
FATT.04/2020/2020-ZURLO ANGELO GIUSEPPE - VISITE ISPETTIVE E PRELIEVI FINALIZZATI ALLA CERTIFICAZIONE PREVISTE DAI PIANI DI CONTROLLO	ZURLO ANGELO GIUSEPPE	04/2020/2020	812,25	8	
FATT.05/2020/2020-ZURLO ANGELO GIUSEPPE - VISITE ISPETTIVE E PRELIEVI FINALIZZATI ALLA CERTIFICAZIONE PREVISTE DAI PIANI DI CONTROLLO	ZURLO ANGELO GIUSEPPE	05/2020/2020	1.029,84	8	
FATT.VH20001667/2020 PER FORNITURA N.464 BUONI PASTO (MARZO APRILE) AL NETTO DELLA NOTA DI CREDITO VQ20000616 DEL 04/03/2020 PER BUONI RESI ANNO 2019	SODEXO MOTIVATION SOLUTIONS ITALIA S.R.L.	VH20001667/2020	2.533,44	-29	
FATT.0000120001589931/2020-ACQUEDOTTO PUGLIESE - CONSUMO IDRICO SEDI CAMERALI AL 08/05/2020	ACQUEDOTTO PUGLIESE S.P.A.	0000120001589931/2020	10,51	-29	
FATT.0000120001597786/2020 DEL 13/05/2020 - ACQUEDOTTO PUGLIESE - CONSUMO IDRICO SEDI CAMERALI AL 08/05/2020	ACQUEDOTTO PUGLIESE S.P.A.	0000120001597786/2020	638,81	-29	
ORGANIZZAZIONE APRILE - SERVIZIO DI NOLEGGIO AFFRANCATRICE MAGGIO/LUGLIO 2020	ORGANIZZAZIONE APRILE S.N.C.	000021-0C0 PA/2020	150,00	-23	
FATT.VVA/20006904/2020-INFOCAMERE SPESE PER AUTOMAZIONE DEI SERVIZI APRILE 2020 (FIRMA MASSIVA, RILASCIO CARTE TACHIGRAFICHE, RILASCIO SMART CARD E TOKEN)	SOCIETA CONSORTILE INFOCAMERE	VVA/20006904/2020	2.141,57	-22	
FATT.ZVA/20000904/2020-IC-OUTSOURCING: PROGETTO PID - SERVIZIO DI SUPPORTO AL PUNTO IMPRESA DIGITALE - CUP D85F17000070005 - APRILE 2020	IC-OUTSOURCING	ZVA/20000904/2020	4.240,00	-29	
FATT.VDT/20000231/2020-INFOCAMERE: N.1000 SMART CARD E CARTELLINE (SALDO)	SOCIETA CONSORTILE INFOCAMERE	VDT/20000231/2020	1.300,00	-29	
INFOCAMERE SPESE PER AUTOMAZIONE DEI SERVIZI I TRIMESTRE 2020 (SIPERT, XAC, OBI, AGEF)	SOCIETA CONSORTILE INFOCAMERE	VVA/20005878/2020	1.831,90	-3	
FATT.9/2020-SOC.COOP. CAS FACILITY - SERVIZIO DI PULIZIA DELLE SEDI CAMERALI APRILE 2020	CAS FACILITY	9/2020	2.300,13	-29	
FATT.139-2020/PA/2020-POST & SERVICE GROUP S.R.L. - AFFIDAMENTO SERVIZI POSTALI E DI RECAPITO APRILE 2020	POST & SERVICE GROUP S.R.L.	139-2020/PA/2020	2,50	-27	
FATT.412014481506/2020-HERA COMM - FORNITURA ENERGIA ELETTRICA SEDI CAMERALI APRILE 2020	HERA COMM S.R.L.	412014481506/2020	785,98	-29	
FATT.412014481507/2020-HERA COMM - FORNITURA ENERGIA ELETTRICA SEDI CAMERALI APRILE 2020	HERA COMM S.R.L.	412014481507/2020	4,02	-29	
FATT.412014481508/2020-HERA COMM - FORNITURA ENERGIA ELETTRICA SEDI CAMERALI APRILE 2020	HERA COMM S.R.L.	412014481508/2020	8,24	-29	
FATT.64/EL20/2020-IST.TAGLIACARNE: PILLOLA DI AGGIORNAMENTO SU: "GLI APPALTI AL TEMPO DEL CORONAVIRUS " - 14 MAGGIO 2020	CENTRO STUDI DELLE CAMERE DI COMMERCIO G. TAGLIACARNE SRL	64/EL20/2020	150,00	-28	
FATT.15/2020-SOC.COOP. CAS FACILITY - SERVIZIO DI PULIZIA DELLE SEDI CAMERALI MAGGIO 2020	CAS FACILITY	15/2020	2.212,01	-28	
FATT.AZ/200846/2020-AZOLVER - RICARICHE POSTALI MACCHINA AFFRANCATRICE MATRICOLA 5327591 ANNO 2020/2021	AFFRANCAPOSTA DI AZOLVER ITALIA SRL	AZ/200846/2020	100,00	-18	
FPA 9/20/2020-AVANTAGGIATO IMPIANTI - AFFIDAMENTO LAVORI DI MANUTENZIONE IMPIANTI TECNOLOGICI SEDE CAMERALE	AVANTAGGIATO IMPIANTI DI G AVANTAGGIATO	FPA 9/20/2020	1.560,00	-24	
MICCOLI GIUSEPPE - VISITE ISPETTIVE AGRICOLTURA ANNO 2016 -PRENOTAZIONE DI BUDGET N.61/2016	MICCOLI GIUSEPPE DOTT.	FATTPA 4_18/2018	4.576,56	487	
FATTPA 2-20/2020-DOTT.AGR.MICCOLI GIUSEPPE - VISITE ISPETTIVE E PRELIEVI FINALIZZATI ALLA CERTIFICAZIONE PREVISTE DAI PIANI DI CONTROLLO	MICCOLI GIUSEPPE DOTT.	FATTPA 2_20/2020	2.553,56	61	
FATT.1024/2020-TECNOSERVICE CAMERE - FORNITURA DEL SERVIZIO INTEGRATO GLOBAL SERVICE SERVIZIO REGOLAZIONE DEL MERCATO E SERVIZIO METROLOGIA - MAGGIO 2020	TECNOSERVICE CAMERE	1024/2020	2.301,51	-24	

Descrizione	Fornitore	Numero fattura	Importo pagato	Giorni dopo la scadenza	Note
TECNOSERVICE CAMERE - FORNITURA DEL SERVIZIO INTEGRATO GLOBAL SERVICE SERVIZIO REGOLAZIONE DEL MERCATO E SERVIZIO METROLOGIA - MAGGIO 2020	TECNOSERVICE CAMERE	1025/2020	2.452,96	-24	
FATT.1026/2020-TECNOSERVICE CAMERE - SERVIZIO DI PORTIERATO MAGGIO 2020	TECNOSERVICE CAMERE	1026/2020	2.985,24	-24	
FATT.6/01/2020-OFFIXINA DI NATALE UGOLINI & C. SAS: N.40 PANNELLI PARAFIATO IN PLEXIGLASS CON	UGOLINI NATALE & C .SAS	6/01/2020	3.160,00	-25	
FATTPA 7-20/2020-TAVONI AIR FREIGHT - SPEDIZIONE VINI DEL 26/05/2020	TAVONI AIR FREIGHT	FATTPA 7_20/2020	18,03	-28	
FPA 5/20/2020-PERCHINENNA LUIGI - FORNITURA E POSA IN OPERA N.1 VIDEOCITOFONO E N.40 BADGE	PERCHINENNA LUIGI INSTALLAZIONE IMPIANTI ELETTRICI	FPA 5/20/2020	1.460,00	-29	
FATT.ZVA/20001035/2020-IC-OUTSOURCING SCRL - AFFIDAMENTO GESTIONE DEI SERVIZI ARCHIVISTICI MAGGIO 2020	IC-OUTSOURCING	ZVA/20001035/2020	646,53	-7	
FATT.14/2020-CAS FACILITY - AFFIDAMENTO DISINFEZIONE E SANIFICAZIONE DELLA SEDE CAMERALE PER EMERGENZA EPIDEMIOLOGICA DA COVID-19, TRAMITE IL MEPA	CAS FACILITY	14/2020	719,24	-18	
AVV. MIRANDA FIORE - RICORSI INNANZI LA COMMISSIONE TRIBUTARIA PROVINCIALE - COSTITUZIONE IN GIUDIZIO - LIQUIDAZIONE COMPETENZE (R.G. 596/2013- SENTENZA N.1396/02/14)	MIRANDA FIORE	4/PA/2020/2020	379,38	-8	
AVV. MIRANDA FIORE - RICORSI INNANZI LA COMMISSIONE TRIBUTARIA PROVINCIALE - COSTITUZIONE IN GIUDIZIO - LIQUIDAZIONE COMPETENZE (R.G. 218/2012 - SENTENZA N.265/04/12)	MIRANDA FIORE	1/PA/2020/2020	579,17	-8	
AVV. MIRANDA FIORE - RICORSI INNANZI LA COMMISSIONE TRIBUTARIA PROVINCIALE - COSTITUZIONE IN GIUDIZIO - LIQUIDAZIONE COMPETENZE (R.G. 731/2013 - SENTENZA N.1397/02/14)	MIRANDA FIORE	3/PA/2020/2020	474,22	-8	
AVV. MIRANDA FIORE - RICORSI INNANZI LA COMMISSIONE TRIBUTARIA PROVINCIALE - COSTITUZIONE IN GIUDIZIO - LIQUIDAZIONE COMPETENZE (R.G. 574/2013 - SENTENZA N.1388/2014)	MIRANDA FIORE	2/PA/2020/2020	445,52	-8	
FATT.VH20002063/2020-SODEXO MOTIVATION SOLUTIONS ITALIA S.R.L. - FORNITURA BUONI PASTO ELETTRONICI MAGGIO 2020	SODEXO MOTIVATION SOLUTIONS ITALIA S.R.L.	VH20002063/2020	922,74	-22	
FORNITURA GAS APRILE 2020 SEDI CAMERALI	ESTRA ENERGIE SRL	201901233088/2020	2,46	-8	
FORNITURA GAS APRILE 2020 SEDI CAMERALI	ESTRA ENERGIE SRL	201901233087/2020	316,35	-8	
FATT.ZVA/20001202/2020-IC-OUTSOURCING SCRL - GESTIONE DEI SERVIZI ARCHIVISTICI MAGGIO 2020	IC-OUTSOURCING	ZVA/20001202/2020	646,53	-20	
IST.TAGLIACARNE: CORSO FALLIMENTO, LIQUIDAZIONE GIUDIZIALE E CONCORDATO: CONFRONTO TRA VECCHIA E NUOVA DISCIPLINA I PARTE	CENTRO STUDI DELLE CAMERE DI COMMERCIO G. TAGLIACARNE SRL	161/EL20/2020	330,00	-23	
ESTRA ENERGIE SRL - FORNITURA GAS MAGGIO 2020 SEDI CAMERALI	ESTRA ENERGIE SRL	201901503161/2020	92,72	-25	
ESTRA ENERGIE SRL - FORNITURA GAS MAGGIO 2020 SEDI CAMERALI	ESTRA ENERGIE SRL	201901503162/2020	2,56	-25	
IST.TAGLIACARNE: CORSO FALLIMENTO, LIQUIDAZIONE GIUDIZIALE E CONCORDATO: CONFRONTO TRA VECCHIA E NUOVA DISCIPLINA" II PARTE	CENTRO STUDI DELLE CAMERE DI COMMERCIO G. TAGLIACARNE SRL	209/EL20/2020	330,00	-24	
OPERA SRL: CORSO FORMAZIONE IL SISTEMA DI BANCHE DATI - CORSO WEBINAR	OPERA SRL	422/2020	165,00	-23	
FATTURE TIM 136-157-122-280/2020	TIM S.P.A.	4220820800009136/2020	806,92	-23	
FATTURE TIM 136-157-122-280/2020	TIM S.P.A.	7X02228280/2020	105,99	-23	
FATTURE TIM 136-157-122-280/2020	TIM S.P.A.	8S00157030/2020	55,00	-23	
FATTURE TIM 136-157-122-280/2020	TIM S.P.A.	8S00157122/2020	66,73	-23	
BNP PARIBAS AFFIDAMENTO CONTRATTO NOLEGGIO FOTOCOPIATORI DAL 10/07/2020 AL 09/10/2020	BNP PARIBAS LEASE GROUP SA - SUCCURALE DI MILANO	JBF12375/2020	756,60	-23	
IC-OUTSOURCING - AFFIDAMENTO SERVIZIO SUPPORTO AL PID MAGGIO 2020 CUP D88I19001290005	IC-OUTSOURCING	ZVA/20001122/2020	4.240,00	-23	
INFOCAMERE - PROGETTO PID - AFFIDAMENTO IN HOUSE SERVIZIO PORTALE NAZIONALE PUNTI IMPRESA DIGITALE I TRIMESTRE 2020	SOCIETA CONSORTILE INFOCAMERE	VVA/20007658/2020	750,00	-16	
INFOCAMERE SPESE PER AUTOMAZIONE DEI SERVIZI MAGGIO 2020 (FIRMA MASSIVA, RILASCIO CRONOTACHIGRAFI, RILASCIO SMART CARD E TOKEN)	SOCIETA CONSORTILE INFOCAMERE	VVA/20007597/2020	3.719,37	-5	
DOTT.GALLO GIOVANNI - COMPENSO REVISORI DEI CONTI I SEMESTRE 2020	GALLO GIOVANNI	30/2020	2.760,55	-24	
HERA COMM - FORNITURA ENERGIA ELETTRICA SEDI CAMERALI MAGGIO 2020	HERA COMM S.R.L.	412015394426/2020	693,19	-22	
HERA COMM - FORNITURA ENERGIA ELETTRICA SEDI CAMERALI MAGGIO 2020	HERA COMM S.R.L.	412015394427/2020	14,77	-22	
HERA COMM - FORNITURA ENERGIA ELETTRICA SEDI CAMERALI MAGGIO 2020	HERA COMM S.R.L.	412015394428/2020	19,30	-22	
AVANTAGGIATO IMPIANTI - AFFIDAMENTO LAVORI DI MANUTENZIONE IMPIANTI TECNOLOGICI SEDE CAMERALE (AVVIO IMPIANTO ARIA CONDIZIONATA)	AVANTAGGIATO IMPIANTI DI G AVANTAGGIATO	FPA 11/20/2020	3.200,00	-22	
BORSA MERCI TELEMATICA ITALIANA CONTRIBUTO CONSORTILE II SEMESTRE 2020	BORSA MERCI TELEMATICA ITALIANA	FPAA892020//2020	1.995,84	-25	
POST & SERVICE GROUP S.R.L. - AFFIDAMENTO SERVIZI POSTALI E DI RECAPITO MAGGIO 2020	POST & SERVICE GROUP S.R.L.	183-2020/PA/2020	32,90	-14	
AVV.FERRERI ALESSIA - COMPENSO PRESIDENTE OIV I SEMESTRE 2020	FERRERI ALESSIA	03/2020/2020	2.000,44	-28	
FANIZZA GIUSEPPE - INCARICO OIV I SEMESTRE 2020	FANIZZA GIUSEPPE	58/2020	1.263,56	-28	
INFOCAMERE S.C.P.A. - AFFIDAMENTO SERVIZIO FORMAZIONE E TUTORING PER "SISTEMI PER LA GESTIONE AMMINISTRATIVO-CONTABILE" ANNO 2020	SOCIETA CONSORTILE INFOCAMERE	VVA/20008168/2020	1.290,00	-28	
INFOCAMERE: AFFIDAMENTO SERVIZIO AGEF PER PUNTO IMPRESA DIGITALE, FORMAZIONE LAVORO E PREVENZIONE CRISI DI IMPRESA E SUPPORTO FINANZIARIO - UNA TANTUM PER CARICAMENTO BANDI	SOCIETA CONSORTILE INFOCAMERE	VVA/20008166/2020	700,00	-28	

Descrizione	Fornitore	Numero fattura	Importo pagato	Giorni dopo la scadenza	Note
TECNOSERVICE CAMERE - FORNITURA DEL SERVIZIO INTEGRATO GLOBAL SERVIZIO METROLOGIA - GIUGNO 2020	TECNOSERVICE CAMERE	1260/2020	2.985,24	-27	
TECNOSERVICE CAMERE - FORNITURA DEL SERVIZIO INTEGRATO GLOBAL SERVICE SERVIZIO REGOLAZIONE DEL MERCATO GIUGNO 2020	TECNOSERVICE CAMERE	1261/2020	2.301,51	-27	
TECNOSERVICE CAMERE - SERVIZIO DI PORTIERATO GIUGNO 2020	TECNOSERVICE CAMERE	1262/2020	2.452,96	-27	
UNIONE ITALIANA VINI - ANALISI VINI DOC MAGGIO GIUGNO 2020	UNIONE ITALIANA VINI SCRL	42 PA/2020	437,00	-21	
FATT.22/2020-SOC.COOP. CAS FACILITY - SERVIZIO DI PULIZIA DELLE SEDI CAMERALI GIUGNO 2020	CAS FACILITY	22/2020	2.175,02	-23	
FATT.234/EL20/2020-IST.TAGLIACARNE: PIANO FORMATIVO SEGRETARI GENERALI - LINEA MANAGERIALE DI AGGIORNAMENTO PERMANENTE 2019/2020	CENTRO STUDI DELLE CAMERE DI COMMERCIO G. TAGLIACARNE SRL	234/EL20/2020	975,00	-24	
FATT.VVA/20008167/2020-INFOCAMERE: AFFIDAMENTO IN HOUSE SERVIZIO - SERVIZI TECNOLOGICI - HOSTING COMPONENTE HOSTING CENTRALE REPLICATO - HCR - (ACCONTO)	SOCIETA CONSORTILE INFOCAMERE	VVA/20008167/2020	3.400,00	-19	
FPA 12/20/2020-AVANTAGGIATO IMPIANTI - AFFIDAMENTO LAVORI DI MANUTENZIONE IMPIANTI TECNOLOGICI SEDE CAMERALE	AVANTAGGIATO IMPIANTI DI G AVANTAGGIATO	FPA 12/20/2020	1.590,00	-24	
FATT.22/2020-D.SSA CONSUELO SEMERARO - COMPENSO E RIMBORSI SPESE INCARICO REVISORE DEI CONTI DAL 01/01/2020 AL 30/06/2020	SEMERARO CONSUELO	22/2020	3.309,16	-23	
TAVONI AIR FREIGHT - SPEDIZIONE VINI GIUGNO 2020 (ACCONTO)	TAVONI AIR FREIGHT	FATTPA 10_20/2020	72,13	-11	
TAVONI AIR FREIGHT - SPEDIZIONE VINI GIUGNO 2020 (SALDO)	TAVONI AIR FREIGHT	FATTPA 11_20/2020	36,07	-11	
SODEXO MOTIVATION SOLUTIONS ITALIA S.R.L. - FORNITURA N.203 BUONI PASTO GIUGNO 2020 - AFFIDAMENTO DIRETTO TRAMITE CONSIP	SODEXO MOTIVATION SOLUTIONS ITALIA S.R.L.	VH20002509/2020	1.108,38	-22	
INFOCAMERE SPESE PER AUTOMAZIONE DEI SERVIZI II TRIMESTRE 2020 (NUBO, RI VISUAL)	SOCIETA CONSORTILE INFOCAMERE	VVA/20008766/2020	316,47	-22	
INFOCAMERE SPESE PER AUTOMAZIONE DEI SERVIZI II TRIMESTRE 2020 (GDPR)	SOCIETA CONSORTILE INFOCAMERE	VVA/20008767/2020	1.100,00	-22	
INFOCAMERE SPESE PER AUTOMAZIONE DEI SERVIZI II TRIMESTRE 2020 (FIRMA MASSIVA, CARTE TACHIGRAFICHE, SMART CARD E TOKEN)	SOCIETA CONSORTILE INFOCAMERE	VVA/20008935/2020	5.195,07	-22	
INFOCAMERE SPESE PER AUTOMAZIONE DEI SERVIZI II TRIMESTRE 2020 (RINNOVO CERT. SOTTOSCRIZIONE SU SMART CARD-ONLINE E TOKEN ON LINE)	SOCIETA CONSORTILE INFOCAMERE	VVA/20008936/2020	568,00	-22	
IC_OUTSOURCING SCRL - AFFIDAMENTO GESTIONE DEI SERVIZI ARCHIVISTICI PER LUGLIO 2020	IC-OUTSOURCING	ZVA/20001222/2020	646,53	-23	
INFOCAMERE SPESE PER AUTOMAZIONE DEI SERVIZI II TRIMESTRE 2020 (PROAC, VIMER)	SOCIETA CONSORTILE INFOCAMERE	VVA/20009180/2020	538,98	-22	
INFOCAMERE SPESE PER AUTOMAZIONE DEI SERVIZI II TRIMESTRE 2020 (DELIBERE, SITO WEB, INTERNET)	SOCIETA CONSORTILE INFOCAMERE	VVA/20009181/2020	2.774,70	-22	
INFOCAMERE SPESE PER AUTOMAZIONE DEI SERVIZI II TRIMESTRE 2020 (IC DEIS)	SOCIETA CONSORTILE INFOCAMERE	VVA/20009182/2020	2.728,90	-22	
INFOCAMERE SPESE PER AUTOMAZIONE DEI SERVIZI II TRIMESTRE 2020 (EUREKA)	SOCIETA CONSORTILE INFOCAMERE	VVA/20009183/2020	1.572,57	-22	
INFOCAMERE SPESE PER AUTOMAZIONE DEI SERVIZI II TRIMESTRE 2020 (PUBBLICAMERA)	SOCIETA CONSORTILE INFOCAMERE	VVA/20009184/2020	225,00	-22	
INFOCAMERE - SIPERT E AGEF II TRIMESTRE 2020	SOCIETA CONSORTILE INFOCAMERE	VVA/20009179/2020	1.949,29	-22	
ESTRA ENERGIE SRL - FORNITURA GAS GIUGNO 2020 SEDI CAMERALI	ESTRA ENERGIE SRL	201901717702/2020	2,46	-24	
INFOCAMERE: SUAP II TRIMESTRE 2020	SOCIETA CONSORTILE INFOCAMERE	VVA/20009958/2020	449,93	-24	
INFOCAMERE: SUAP II TRIMESTRE 2020	SOCIETA CONSORTILE INFOCAMERE	VVA/20009958/2020	4.949,95	-24	
AVV.FERNANDO PAGLIARA - SENTENZA N.687/2020	PAGLIARA FERNANDO	42/2020	821,10	-24	
SELESTA INGEGNERIA - LETTORI MAGNETICI DI BADGE - SERVIZIO ASSICURATIVO DI MANUTENZIONE ANNO 2020	SELESTA INGEGNERIA	PAC0000149/20/2020	390,00	-24	
TECNOSERVICECAMERE S.C.P.A. - INGEGNERIA E GLOBAL SERVICE PER LE CAMERE DI COMMERCIO ITALIANE - AFFIDAMENTO IN HOUSE ASSISTENZA E CONSULENZA PER GLI ADEMPIMENTI DI CUI AL D.LGS. 81/2008 E MESSA A DISPOSIZIONE MEDICO COMPETENTE (I SEMESTRE	TECNOSERVICE CAMERE	1546/2020	1.631,95	-24	
TECNOSERVICE CAMERE - SERVIZIO DI PORTIERATO LUGLIO 2020	TECNOSERVICE CAMERE	1581/2020	2.452,96	-30	
HERA COMM - FORNITURA ENERGIA ELETTRICA SEDI CAMERALI GIUGNO 2020	HERA COMM S.R.L.	412016403424/2020	906,70	-23	
INFOCAMERE - FORNITURA N.500 TOKEN WIRELESS E N.500 CARTELLINE	SOCIETA CONSORTILE INFOCAMERE	VDT/20000513/2020	18.500,00	-29	
HERA COMM - FORNITURA ENERGIA ELETTRICA SEDI CAMERALI GIUGNO 2020	HERA COMM S.R.L.	412016403426/2020	22,81	-23	
LAVORI DI MANUTENZIONE IMPIANTI TECNOLOGICI SEDE CAMERALE (SOSTITUZIONE TRATTO DI TUBO FOGNA IN GHISA E FORNITURA N.1 CONDIZIONATORE SALA TECNICA III PIANO)	AVANTAGGIATO IMPIANTI DI G AVANTAGGIATO	FPA 16/20/2020	1.830,00	-25	
AVANTAGGIATO IMPIANTI - AFFIDAMENTO FORNITURA FILTRI FANCOILS	AVANTAGGIATO IMPIANTI DI G AVANTAGGIATO	FPA 17/20/2020	900,00	-25	
HERA COMM - FORNITURA ENERGIA ELETTRICA SEDI CAMERALI GIUGNO 2020	HERA COMM S.R.L.	412016403425/2020	14,77	-23	
IT.EL. GULLI - ASSISTENZA E MANUTENZIONE IMPIANTI ELEVATORI I SEMESTRE 2020	IT.EL. GULLI S.R.L.	57/E/2020	430,00	-21	
FATT.118/A/2020-FATTORI SAFEST - ASSISTENZA E MANUTENZIONE BOLLATRICI II QUADRIMESTRE 2020	FATTORI-SAFEST S.R.L.	118/A/2020	390,00	-5	
TECNOSERVICE CAMERE - FORNITURA DEL SERVIZIO INTEGRATO GLOBAL SERVICE SERVIZIO REGOLAZIONE DEL MERCATO - LUGLIO 2020	TECNOSERVICE CAMERE	1580/2020	2.301,51	-23	
FATT.201901717701/2020-ESTRA ENERGIE SRL - FORNITURA GAS GIUGNO 2020 SEDI CAMERALI	ESTRA ENERGIE SRL	201901717701/2020	89,66	-10	

Descrizione	Fornitore	Numero fattura	Importo pagato	Giorni dopo la scadenza	Note
FATT.227-2020/PA/2020-POST & SERVICE GROUP S.R.L. - AFFIDAMENTO SERVIZI POSTALI E DI RECAPITO GIUGNO 2020	POST & SERVICE GROUP S.R.L.	227-2020/PA/2020	52,05	-4	
FATT.24/2020-SOC.COOP. CAS FACILITY - SERVIZIO DI PULIZIA DELLE SEDI CAMERALI LUGLIO 2020	CAS FACILITY	24/2020	2.519,19	-24	
FATT.ZVA/20001323/2020-IC-OUTSOURCING - AFFIDAMENTO SERVIZIO SUPPORTO AL PID GIUGNO 2020 CUP D88I19001290005	IC-OUTSOURCING	ZVA/20001323/2020	4.240,00	-5	
FPA 13/20/2020-AVANTAGGIATO IMPIANTI - ASSISTENZA E MANUTENZIONE SEDE CAMERALE IMPIANTI TECNOLOGICI I SEMESTRE 2020	AVANTAGGIATO IMPIANTI DI G AVANTAGGIATO	FPA 13/20/2020	1.900,00	-4	
FATT.VH20003025/2020-SODEXO MOTIVATION SOLUTIONS ITALIA S.R.L. - FORNITURA N.323 BUONI PASTO MESE DI LUGLIO 2020 - AFFIDAMENTO DIRETTO TRAMITE CONSIP	SODEXO MOTIVATION SOLUTIONS ITALIA S.R.L.	VH20003025/2020	1.763,58	-25	
FATT. VVA/20009959/2020-INFOCAMERE - PROGETTO PID - AFFIDAMENTO IN HOUSE SERVIZIO PORTALE NAZIONALE PUNTI IMPRESA DIGITALE II TRIMESTRE 2020	SOCIETA CONSORTILE INFOCAMERE	VVA/20009959/2020	750,00	-4	
FATT.ZVA/20001262/2020-IC-OUTSOURCING SCRL - AFFIDAMENTO GESTIONE DEI SERVIZI ARCHIVISTICI II TRIMESTRE 2020	IC-OUTSOURCING	ZVA/20001262/2020	540,45	-5	
FATT.9117007922/2020-SICURITALIA IVRI SPA - ASSISTENZA E MANUTENZIONE IN PONTE RADIO SERVIZIO ALLARME SEDE CAMERALE II SEMESTRE 2020	SICURITALIA IVRI S.P.A.	9117007922/2020	994,86	-4	
FATT.VVA/20009179/2020-INFOCAMERE - SIPERT E AGEF II TRIMESTRE 2020	SOCIETA CONSORTILE INFOCAMERE	VVA/20009179/2020	149,99	13	
FATT.VVA/20008166/2020-INFOCAMERE: AFFIDAMENTO SERVIZIO AGEF PER PID, FORMAZIONE LAVORO E PREVENZIONE CRISI DI IMPRESA E SUPPORTO FINANZIARIO - UNA TANTUM PER CARICAMENTO BANDI	SOCIETA CONSORTILE INFOCAMERE	VVA/20008166/2020	300,00	19	
FATT.000037-0C0 PA/2020-ORGANIZZAZIONE APRILE - N.1 CARTUCCIA PER MACCHINA AFFRANCATRICE (URGENTE)	ORGANIZZAZIONE APRILE S.N.C.	000037-0C0 PA/2020	120,00	-11	
FATT.1577/2020-TECNOSERVICE CAMERE - FORNITURA DEL SERVIZIO INTEGRATO GLOBAL SERVICE SERVIZIO REGOLAZIONE DEL MERCATO E SERVIZIO METROLOGIA - LUGLIO 2020	TECNOSERVICE CAMERE	1577/2020	2.985,24	-9	
FATTPA 13-20/2020-TAVONI - SPEDIZIONE PLICO ASSONAUTICA NAZIONALE	TAVONI AIR FREIGHT	FATTPA 13_20/2020	18,03	-11	
FATT.45 PA/2020-UNIONE ITALIANA VINI - ANALISI VINI DOC LUGLIO 2020	UNIONE ITALIANA VINI SCRL	45 PA/2020	598,00	-4	
FATT.FATTPA 12-20/2020-TAVONI AIR FREIGHT - SPEDIZIONE VINI LUGLIO 2020	TAVONI AIR FREIGHT	FATTPA 12_20/2020	106,56	-9	
FATT. 2020/FESP-231/2020-UNIONE ITALIANA DELLE CAMERE DI COMMERCIO - SERVIZI DI GESTIONE CARTE TACHIGRAFICHE I SEMESTRE 2020	UNIONE ITALIANA CAMERE DI COMMERCIO ROMA	2020/FESP-231/2020	634,00	5	
FATTPA 24-20/2020 DEL 10/08/2020 - N. 300 MASCHERINE CHIRURGICHE (URGENTE)	F.I. SERVICES S.R.L.	FATTPA 24_20/2020	135,00	-29	
FATTPA 17-20/2020-ORANGE PUBBLIC MANAGMENT: SERVIZIO DI ASSSITENZA TECNICA NELL'ATTUAZIONE DEL PROGETTO IM MEDTOUR	ORANGE PUBLIC MANAGEMENT	FATTPA 17_20/2020	32.381,68	-19	
FATT.VDT/20000549/2020-INFOCAMERE: N.1000 SMART CARD E CARTELLINE	SOCIETA CONSORTILE INFOCAMERE	VDT/20000549/2020	4.500,00	-28	
FATT.000039-0C0 PA/2020-	ORGANIZZAZIONE APRILE S.N.C.	000039-0C0 PA/2020	150,00	-28	
FATT.201901968953-ESTRA ENERGIE SRL - FORNITURA GAS LUGLIO 2020 SEDI CAMERALI	ESTRA ENERGIE SRL	201901968953/2020	92,76	-28	
FATT.201901968954/2020-ESTRA ENERGIE SRL - FORNITURA GAS LUGLIO 2020 SEDI CAMERALI	ESTRA ENERGIE SRL	201901968954/2020	2,56	-28	
FATT.8S00223288/2020-TIM SPA - SPESE TELEFONICHE DAL 01/06/2020 AL 31/07/2020	TIM S.P.A.	8S00223288/2020	50,00	-28	
FATT.7X02951349/2020-- SPESE TELEFONIA MOBILE DAL 01/06/2020 AL 31/07/2020	TIM S.P.A.	7X02951349/2020	90,47	-28	
FATT.8S00222358/2020-TIM SPA - SPESE TELEFONICHE DAL 01/06/2020 AL 31/07/2020	TIM S.P.A.	8S00222358/2020	62,43	-28	
FATT.4220820800013047/2020-TIM SPA - SPESE TELEFONICHE DAL 01/06/2020 AL 31/07/2020	TIM S.P.A.	4220820800013047/2020	815,65	-28	
FATT.000012000269456 8/2020-ACQUEDOTTO PUGLIESE - CONSUMO IDRICO SEDI CAMERALI AL 20/07/2020	ACQUEDOTTO PUGLIESE S.P.A.	0000120002694568/2020	486,32	-21	
FATT.0000120002603164/2020-ACQUEDOTTO PUGLIESE - CONSUMO IDRICO SEDI CAMERALI AL 20/07/2020	ACQUEDOTTO PUGLIESE S.P.A.	0000120002603164/2020	10,18	-21	
FATT.50 PA/2020-UNIONE ITALIANA VINI - ANALISI VINI DOC AGOSTO 2020	UNIONE ITALIANA VINI SCRL	50 PA/2020	299,00	-20	
FATT.E000040889/2020-GALA SPA IN LIQUIDAZIONE - CONGUAGLIO SPESE PER ENERGIA ELETTRICA	GALA S.P.A.	E000040889/2020	1,06	-21	
TAVONI AIR FREIGHT - SPEDIZIONE VINI AGOSTO 2020	TAVONI AIR FREIGHT	FATTPA 14_20/2020	72,13	-29	
FATT.VH20003420/2020-SODEXO MOTIVATION SOLUTIONS ITALIA S.R.L. - FORNITURA N.230 BUONI PASTO (AGOSTO 2020) CONSIP	SODEXO MOTIVATION SOLUTIONS ITALIA S.R.L.	VH20003420/2020	1.255,80	-28	
FATT. ZVA/20001571/2020-IC-OUTSOURCING SCRL - AFFIDAMENTO GESTIONE DEI SERVIZI ARCHIVISTICI AGOSTO 2020	IC-OUTSOURCING	ZVA/20001571/2020	646,53	-20	
FATT.412017376954/2020-HERA COMM - FORNITURA ENERGIA ELETTRICA SEDI CAMERALI LUGLIO 2020	HERA COMM S.R.L.	412017376954/2020	19,47	-21	
FATT.1802/2020-TECNOSERVICE CAMERE - SERVIZIO DI PORTIERATO AGOSTO 2020	TECNOSERVICE CAMERE	1802/2020	3.915,01	-21	
FATT.1803/2020-TECNOSERVICE CAMERE - FORNITURA DEL SERVIZIO INTEGRATO GLOBAL SERVICE SERVIZIO REGOLAZIONE DEL MERCATO E SERVIZIO METROLOGIA - AGOSTO 2020	TECNOSERVICE CAMERE	1803/2020	2.985,24	-21	
FATT.25/2020-SOC.COOP. CAS FACILITY - SERVIZIO DI PULIZIA DELLE SEDI CAMERALI AGOSTO 2020	CAS FACILITY	25/2020	2.286,86	-28	
FATT.279-2020/PA/2020- AFFIDAMENTO SERVIZI POSTALI E DI RECAPITO LUGLIO 2020	POST & SERVICE GROUP S.R.L.	279-2020/PA/2020	54,50	-20	
FATT.412017376952/2020-HERA COMM - FORNITURA ENERGIA ELETTRICA SEDI CAMERALI LUGLIO 2020	HERA COMM S.R.L.	412017376952/2020	3.470,41	-21	
FATT.1801/2020-TECNOSERVICE CAMERE - FORNITURA DEL SERVIZIO INTEGRATO SERVIZIO REGOLAZIONE DEL MERCATO E SERVIZIO METROLOGIA - AGOSTO 2020	TECNOSERVICE CAMERE	1801/2020	2.301,51	-21	
FATT.1020228957/2020-POSTE ITALIANE - SPESE POSTALI AFFRANCATRICE LUGLIO 2020	POSTE ITALIANE S.P.A.	1020228957/2020	548,10	-15	

Descrizione	Fornitore	Numero fattura	Importo pagato	Giorni dopo la scadenza	Note
FATT.1020246547/2020-POSTE ITALIANE - AFFRANCATURA ATTI GIUDIZIARI FEBBRAIO 2020	POSTE ITALIANE S.P.A.	1020246547/2020	358,45	-27	
FATT.1020246550/2020-POSTE ITALIANE - AFFRANCATURA ATTI GIUDIZIARI MARZO 2020	POSTE ITALIANE S.P.A.	1020246550/2020	76,00	-27	
FATT.VVA/20008402/2020-INFOCAMERE: CRM CAMERALE APRILE/GIUGNO 2020 PER PUNTO IMPRESA DIGITALE, FORMAZIONE LAVORO E PREVENZIONE CRISI DI IMPRESA E SUPPORTO FINANZIARIO	SOCIETA CONSORTILE INFOCAMERE	VVA/20008402/2020	1.039,01	-19	
FATT.VVA/20011489/2020-INFOCAMERE SPESE PER AUTOMAZIONE DEI SERVIZI AGOSTO 2020 (RILASCIO CARTE TACHIGRAFICHE, FIRMA MASSIVA, RILASCIO CNS E TOKEN)	SOCIETA CONSORTILE INFOCAMERE	VVA/20011489/2020	2.865,12	-28	
FATT.VVA/20010865/2020 E NOTA DI CREDITO VNB/20000756/2020-INFOCAMERE - CONSUMI INFORMATICI AGOSTO 2020 (FIRMA MASSIVA,TOKEN SMART CARD, CARTA TACHIGRAFICA) AL NETTO DELLA N.C. VNB/20000756/2020	SOCIETA CONSORTILE INFOCAMERE	VVA/20010865/2020	6.164,57	-19	
FATT.8058000323/2020-BANCA POPOLARE DI BARI - SERVIZIO DI TESORERIA ANNO 2019 (PRENOTAZIONE DI BUDGET N.2019/88)	BANCA POPOLARE DI BARI	8058000323/2020	6.000,00	-20	
FATT.ZVA/20001476/2020-IC Outsourcing S.c.r.l. - Progetto PID - Servizio di supporto al Punto Impresa Digitale - Rateo anno 2020 - CUP D88I19001290005	IC-OUTSOURCING	ZVA/20001658/2020	4.240,00	-25	
FATT.ZVA/20001476/2020-IC Outsourcing S.c.r.l. - Progetto PID - Servizio di supporto al Punto Impresa Digitale - Rateo anno 2020 - CUP D88I19001290005	IC-OUTSOURCING	ZVA/20001476/2020	4.240,00	-22	
FATT.1020263521/2020-POSTE ITALIANE - AFFRANCATURA ATTI GIUDIZIARI AGOSTO 2020	POSTE ITALIANE S.P.A.	1020263521/2020	100,75	-25	
FATT.14/2020-STEFANO GIUSEPPE RIZZO - COMPENSO PER ATTIVITA PROFESSIONALE DI CONTROLLO PER LE DD.OO.ANNO 2020	RIZZO STEFANO GIUSEPPE	14/2020	577,36	-17	
FATT.155/EL20/2020-IST.TAGLIACARNE: CORSO GLI ADEMPIMENTI A TUTELA DELLA RISERVATEZZA - FORMAZIONE OBBLIGATORIA	CENTRO STUDI DELLE CAMERE DI COMMERCIO G. TAGLIACARNE SRL	155/EL20/2020	330,00	68	
FATT.201902227298/2020-ESTRA ENERGIE SRL - FORNITURA GAS AGOSTO 2020 SEDI CAMERALI	ESTRA ENERGIE SRL	201902227298/2020	90,27	-24	
FATT.201902227299/2020-ESTRA ENERGIE SRL - FORNITURA GAS AGOSTO 2020 SEDI CAMERALI	ESTRA ENERGIE SRL	201902227299/2020	2,56	-24	
FATT.329-2020/PA/2020-POST & SERVICE GROUP S.R.L. - AFFIDAMENTO SERVIZI POSTALI E DI RECAPITO AGOSTO 2020	POST & SERVICE GROUP S.R.L.	329-2020/PA/2020	51,57	-15	
FATT.4/2020-DOTT. STEFANO GIUSEPPE RIZZO - COMPENSO PER ATTIVITA PROFESSIONALE DI CONTROLLO PER LE DD.OO BRINDISI, OSTUNI, SQUINZANO E SALICE SALENTINO ANNO 2020	RIZZO STEFANO GIUSEPPE	4/2020	181,15	149	
FATT.ZVA/20001635/2020-IC-OUTSOURCING SCRL - AFFIDAMENTO GESTIONE DEI SERVIZI ARCHIVISTICI SETTEMBRE 2020	IC-OUTSOURCING	ZVA/20001635/2020	646,53	-18	
FATT.412018323057/2020-HERA COMM - FORNITURA ENERGIA ELETTRICA SEDI CAMERALI AGOSTO 2020	HERA COMM S.R.L.	412018323057/2020	15,89	-26	
FATT.93049/2020-INFORDATA - FORNITURA N.20 STAMPANTI LEXMARK CON CONTESTUALE PERMUTA N. 20 STAMPANTI RICOH AFICIO E FORNITURA TONER	INFORDATA S.P.A.	93049/2020	7.613,69	-26	
FATTPA 15-20/2020-TAVONI AIR FREIGHT - CANTINETTE PER SPEDIZIONE VINI	TAVONI AIR FREIGHT	FATTPA 15_20/2020	160,00	-15	
FATTPA 1-20/2020-BERNARDI COSIMO - COMPENSO PER ATTIVITA PROFESSIONALE DI CONTROLLO PER LE DD.OO.ANNO 2020	BERNARDI COSIMO	FATTPA 1_20/2020	323,14	-17	
FATT.JBH28224/2020-BNP PARIBAS CONTRATTO NOLEGGIO FOTOCOPIATORI DAL 10/10/2020 AL 09/01/2021	BNP PARIBAS LEASE GROUP SA - SUCCURALE DI MILANO	JBH28224/2020	756,60	-24	
FATT.412018323055/2020-HERA COMM - FORNITURA ENERGIA ELETTRICA SEDI CAMERALI AGOSTO 2020	HERA COMM S.R.L.	412018323055/2020	3.825,26	-26	
FATT.412018323056-HERA COMM - FORNITURA ENERGIA ELETTRICA SEDI CAMERALI AGOSTO 2020	HERA COMM S.R.L.	412018323056/2020	4,02	-23	
FATT. 2020/4/2020-SCAFIZZARI PIERLUIGI - VISITE ISPETTIVE E PRELIEVI FINALIZZATI ALLA CERTIFICAZIONE	SCAFIZZARI PIERLUIGI	FATT. 2020/4/2020	2.002,15	101	
FATT.VVA/20005243/2020-INFOCAMERE: SUAP I TRIMESTRE 2020	SOCIETA CONSORTILE INFOCAMERE	VVA/20005243/2020	449,93	144	
FATT.VDT/20000432/2020-INFOCAMERE - FORNITURA N.500 CARTELLINE FIRMA DIGITALE	SOCIETA CONSORTILE INFOCAMERE	VDT/20000432/2020	250,00	55	
FATT.412017376953/2020-HERA COMM - FORNITURA ENERGIA ELETTRICA SEDI CAMERALI LUGLIO 2020	HERA COMM S.R.L.	412017376953/2020	14,77	5	
FATT.1305/2020-WATER STORE - CONCESSIONE IN USO, TRAMITE IL MEPA, DI REFRIGERATORI PER LA DISTRIBUZIONE DI ACQUA E FORNITURA DI BOCCIONI DI ACQUA E BICCHIERI	WATER STORE	1305/2020	439,50	-25	
FATT.2070/2020-TECNOSERVICE CAMERE - FORNITURA DEL SERVIZIO INTEGRATO GLOBAL SERVICE SERVIZIO METROLOGIA - SETTEMBRE 2020	TECNOSERVICE CAMERE	2070/2020	2.985,24	-21	
FATT.2071/2020-TECNOSERVICE CAMERE - FORNITURA DEL SERVIZIO INTEGRATO GLOBAL SERVICE SERVIZIO REGOLAZIONE DEL MERCATO SETTEMBRE 2020	TECNOSERVICE CAMERE	2071/2020	2.301,51	-21	
FATT.2072/2020-TECNOSERVICECAMERE - SERVIZIO DI PORTIERATO SETTEMBRE 2020	TECNOSERVICE CAMERE	2072/2020	3.915,01	-21	
FATT.VH20004085/2020-SODEXO MOTIVATION SOLUTIONS ITALIA S.R.L. - FORNITURA BUONI PASTO MESE DI SETTEMBRE 2020 - AFFIDAMENTO DIRETTO TRAMITE CONSIP	SODEXO MOTIVATION SOLUTIONS ITALIA S.R.L.	VH20004085/2020	1.643,46	-28	
FATT.56 PA/2020-UNIONE ITALIANA VINI - ANALISI VINI DOC SETTEMBRE 2020	UNIONE ITALIANA VINI SCRL	56 PA/2020	483,00	-21	
FATT.FATTPA 16-20/2020-TAVONI AIR FREIGHT - SPEDIZIONE VINI SETTEMBRE E ACCONTO OTTOBRE 2020	TAVONI AIR FREIGHT	FATTPA 16_20/2020	72,13	-21	
FATTPA 27-20/2020-F.I. SERVICE S.R.L. - FORNITURA MASCHERINE E GEL (N.500 MASCHERINEE N.2 GEL DISPENSER	F.I. SERVICES S.R.L.	FATTPA 27_20/2020	240,80	-21	

Descrizione	Fornitore	Numero fattura	Importo pagato	Giorni dopo la scadenza	Note
FATTPA 6-20/2020-CHIRICO DOMENICO - COMPENSO PER ATTIVITA PROFESSIONALE DI CONTROLLO PER LE DD.OO.ANNO 2020	DOMENICO CHIRICO	FATTPA 6_20/2020	539,91	-23	
FATT.28/2020-SOC.COOP. CAS FACILITY - SERVIZIO DI PULIZIA DELLE SEDI CAMERALI SETTEMBRE 2020	CAS FACILITY	28/2020	2.262,88	-25	
FATT.PA0000044/20/2020-AFFIDAMENTO FORNITURA LETTORI MAGNETICI DI BADGE E SOFTWARE DI ACQUISIZIONE	SELESTA INGEGNERIA	PA0000044/20/2020	1.190,00	176	
FATT.VVA/20012577/2020-INFOCAMERE SPESE PER AUTOMAZIONE DEI SERVIZI III TRIMESTRE 202 (RINNOVO CERT.SOTTOSCRIZIONE SMART CARD E TOKEN)	SOCIETA CONSORTILE INFOCAMERE	VVA/20012577/2020	362,00	-25	
FATT.VVA/20012353/2020-INFOCAMERE S.C.P.A. - AFFIDAMENTO SERVIZIO RAVVEDIMENTO OPEROSO ANNO 2019 DETERMINAZIONE DIRIGENZIALE N.231/2019 -	SOCIETA CONSORTILE INFOCAMERE	VVA/20012353/2020	8.194,00	-16	
FATT.4220820800015286/2020-TIM SPA - SPESE TELEFONICHE DAL 01/08/2020 AL 30/09/2020	TIM S.P.A.	4220820800015286/2020	971,45	-23	
FATT.7X03660040/2020-TIM - SPESE TELEFONIA MOBILE DAL 01/08/2020 AL 30/09/2020	TIM S.P.A.	7X03660040/2020	25,82	-23	
FATT.8S00264546/2020-TIM SPA - SPESE TELEFONICHE DAL 01/08/2020 AL 30/09/2020	TIM S.P.A.	8S00264546/2020	77,86	-23	
FATT.ZVA/20001997/2020-IC-OUTSOURCING SCRL - AFFIDAMENTO GESTIONE DEI SERVIZI ARCHIVISTICI SETTEMBRE 2020	IC-OUTSOURCING	ZVA/20001997/2020	646,53	-20	
FPA 26/20/2020-AVANTAGGIATO IMPIANTI - AFFIDAMENTO LAVORI DI MANUTENZIONE IMPIANTI TECNOLOGICI SEDE CAMERALE	AVANTAGGIATO IMPIANTI DI G AVANTAGGIATO	FPA 26/20/2020	750,00	-25	
FATT.ZVA/20001830/2020-IC-OUTSOURCING - AFFIDAMENTO SERVIZIO SUPPORTO AL PID SETTEMBRE 2020 CUP D88I19001290005	IC-OUTSOURCING	ZVA/20001830/2020	4.240,00	-20	
FATT.ZVA/20001947/2020-IC-OUTSOURCING SCRL - AFFIDAMENTO GESTIONE DEI SERVIZI ARCHIVISTICI SETTMBRE 2020 (DOGE)	IC-OUTSOURCING	ZVA/20001947/2020	540,45	-20	
FATT.8S00265884/2020-TIM SPA - SPESE TELEFONICHE DAL 01/08/2020 AL 30/09/2020	TIM S.P.A.	8S00265884/2020	50,00	-23	
FATTPA 7-20/2020-CHIRICO DOMENICO - COMPENSO PER ATTIVITA PROFESSIONALE DI CONTROLLO PER LE DD.OO.ANNO 2020	DOMENICO CHIRICO	FATTPA 7_20/2020	586,18	-23	
FATT.1020310571/2020-POSTE ITALIANE - AFFRANCATURA ATTI GIUDIZIARI SETTEMBRE 2020	POSTE ITALIANE S.P.A.	1020310571/2020	1.262,20	-26	
FATT.201902542783/2020-ESTRA ENERGIE SRL - FORNITURA GAS SETTEMBRE 2020 SEDI CAMERALI	ESTRA ENERGIE SRL	201902542783/2020	73,61	-23	
FATT.201902542784/2020-ESTRA ENERGIE SRL - FORNITURA GAS SETTEMBRE 2020 SEDI CAMERALI	ESTRA ENERGIE SRL	201902542784/2020	2,46	-23	
FE000120200001799659/2020-AGSM ENERGIA SPA - SPESE ENERGIA ELETTRICA SETTEMBRE 2020, TRAMITE CONVENZIONE CONSIP	AGSM ENERGIA SPA	FE000120200001799659/2020	2.988,98	-27	
FE000120200001794310/2020-AGSM ENERGIA SPA - SPESE ENERGIA ELETTRICA SETTEMBRE 2020, TRAMITE CONVENZIONE CONSIP	AGSM ENERGIA SPA	FE000120200001794310/2020	4,01	-27	
FE000120200001797329/2020-AGSM ENERGIA SPA - SPESE ENERGIA ELETTRICA SETTEMBRE 2020, TRAMITE CONVENZIONE CONSIP	AGSM ENERGIA SPA	FE000120200001797329/2020	111,59	-27	
FATT.362-2020/PA/2020-POST & SERVICE GROUP S.R.L. - AFFIDAMENTO SERVIZI POSTALI E DI RECAPITO SETTEMBRE 2020	POST & SERVICE GROUP S.R.L.	362-2020/PA/2020	115,27	-22	
FATT.VVA/20013126/2020-INFOCAMERE SPESE PER AUTOMAZIONE DEI SERVIZI III TRIMESTRE 2020 (PROAC, VIMER)	SOCIETA CONSORTILE INFOCAMERE	VVA/20013126/2020	538,98	-27	
FATT.VVA/20013127/2020-INFOCAMERE SPESE PER AUTOMAZIONE DEI SERVIZI III TRIMESTRE 2020 (DELIBERE, HOSTING CENTRALE, SITI WEB, INTERNET, POSTA)	SOCIETA CONSORTILE INFOCAMERE	VVA/20013127/2020	3.974,70	-27	
FATT.VVA/20013129/2020-INFOCAMERE SPESE PER AUTOMAZIONE DEI SERVIZI III TRIMESTRE 2020 (IC DEIS)	SOCIETA CONSORTILE INFOCAMERE	VVA/20013128/2020	2.728,00	-27	
FATT.VVA/20013129/2020-INFOCAMERE SPESE PER AUTOMAZIONE DEI SERVIZI III TRIMESTRE 2020 (EUREKA)	SOCIETA CONSORTILE INFOCAMERE	VVA/20013129/2020	1.596,40	-27	
FATT.VVA/20013130/2020-INFOCAMERE SPESE PER AUTOMAZIONE DEI SERVIZI III TRIMESTRE 2020 (PUBBLICAMERA)	SOCIETA CONSORTILE INFOCAMERE	VVA/20013130/2020	225,00	-27	
FATT.VVA/20013125/2020-INFOCAMERE SPESE PER AUTOMAZIONE DEI SERVIZI III TRIMESTRE 2020 (SIPERT, AGEF)	SOCIETA CONSORTILE INFOCAMERE	VVA/20013125/2020	1.979,69	-27	
FATT.VVA/20014303/2020-INFOCAMERE SPESE PER AUTOMAZIONE DEI SERVIZI III TRIMESTRE 2020 (NUBO, RI VISUAL)	SOCIETA CONSORTILE INFOCAMERE	VVA/20014303/2020	432,89	-27	
FATT.VVA/20014304/2020-INFOCAMERE SPESE PER AUTOMAZIONE DEI SERVIZI III TRIMESTRE 2020 - GDPR	SOCIETA CONSORTILE INFOCAMERE	VVA/20014304/2020	1.100,00	-27	
FATT.VVA/20014305/2020-INFOCAMERE: CRM CAMERALE III TRIMESTRE 2020 PER PUNTO IMPRESA DIGITALE, FORMAZIONE LAVORO E PREVENZIONE CRISI DI IMPRESA E SUPPORTO FINANZIARIO	SOCIETA CONSORTILE INFOCAMERE	VVA/20014305/2020	350,01	-27	
FATT.VVA/20012576/2020-INFOCAMERE SPESE PER AUTOMAZIONE DEI SERVIZI SETTEMBRE 2020 (FIRMA MASSIVA, RILASCIO CARTE TACHIGRAFICHE, RILASCIO SMART CARD)	SOCIETA CONSORTILE INFOCAMERE	VVA/20012576/2020	4.734,32	-21	
FATT.VVA/20013712/2020-INFOCAMERE - PROGETTO PID - AFFIDAMENTO IN HOUSE SERVIZIO PORTALE NAZIONALE PUNTI IMPRESA DIGITALE III TRIMESTRE 2020	SOCIETA CONSORTILE INFOCAMERE	VVA/20013712/2020	750,00	-27	
FATT.FATTPA 17-20/2020-TAVONI AIR FREIGHT - SPEDIZIONE VINI OTTOBRE 2020	TAVONI AIR FREIGHT	FATTPA 17_20/2020	104,92	-29	
FATT.VVA/20013125/2020-INFOCAMERE SPESE PER AUTOMAZIONE DEI SERVIZI III TRIMESTRE 2020 (SIPERT, AGEF)	SOCIETA CONSORTILE INFOCAMERE	VVA/20013125/2020	149,99	-22	
FATT.VVA/20014520/2020-INFOCAMERE SPESE PER AUTOMAZIONE DEI SERVIZI (SERVIZIO RICONOSCIMENTO REMOTO)	SOCIETA CONSORTILE INFOCAMERE	VVA/20014520/2020	437,00	-29	

Descrizione	Fornitore	Numero fattura	Importo pagato	Giorni dopo la scadenza	Note
FATT.VVA/20014305/2020-INFOCAMERE: CRM CAMERALE III TRIMESTRE 2020 PER PUNTO IMPRESA DIGITALE, FORMAZIONE LAVORO E PREVENZIONE CRISI DI IMPRESA E SUPPORTO FINANZIARIO	SOCIETA CONSORTILE INFOCAMERE	VVA/20014305/2020	150,00	-22	
FATT.VVA/20013713/2020-INFOCAMERE - PROGETTO FORMAZIONE LAVORO: AFFIDAMENTO SERVIZIO "PORTALE PER ORIENTAMENTO E ALTERNANZA IV TRIMESTRE 2020 - CUPD85E19000370005	SOCIETA CONSORTILE INFOCAMERE	VVA/20013713/2020	750,00	-22	
FATT.VVA/20013711/2020-INFOCAMERE: SUAP III TRIMESTRE 2020	SOCIETA CONSORTILE INFOCAMERE	VVA/20013711/2020	449,94	-28	
FATT. VVA/20013711/2020 SUAP III TRIMESTRE 2020 AL NETTO DELLA NOTA DI CREDITO VNB/20001265/2020 DEL 26/10/2020	SOCIETA CONSORTILE INFOCAMERE	VVA/20013711/2020	4.949,94	-28	
FATT.202/A/2020-FATTORI SAFEST - ASSISTENZA E MANUTENZIONE BOLLATRICI III QUADRIMESTRE 2020	FATTORI-SAFEST S.R.L.	202/A/2020	390,00	-28	
FATTPA 39-20/2020-F.I. SERVICE S.R.L. - FORNITURA N.500MASCHERINE E 2 GEL	F.I. SERVICES S.R.L.	FATTPA 39_20/2020	240,80	-28	
FATT.60 PA/2020-UNIONE ITALIANA VINI - ANALISI VINI DOC OTTOBRE 2020	UNIONE ITALIANA VINI SCRL	60 PA/2020	506,00	-23	
FATT. 000051-0C0 PA/2020-ORGANIZZAZIONE APRILE - SERVIZIO DI NOLEGGIO AFFRANCATRICE IV TRIMESTRE 2020 (RATEO)	ORGANIZZAZIONE APRILE S.N.C.	000051-0C0 PA/2020	150,00	-25	
FATT.VH20004974/2020-SODEXO MOTIVATION SOLUTIONS ITALIA S.R.L. - FORNITURA N.300 BUONI PASTO MESE DI OTTOBRE 2020 - AFFIDAMENTO DIRETTO TRAMITE CONSIP	SODEXO MOTIVATION SOLUTIONS ITALIA S.R.L.	VH20004974/2020	1.638,00	-25	
FATT.2355/2020-TECNOSERVICE CAMERE - SERVIZIO DI PORTIERATO OTTOBRE 2020	TECNOSERVICE CAMERE	2355/2020	3.915,01	-18	
FATT.2354/2020-TECNOSERVICE CAMERE - FORNITURA DEL SERVIZIO INTEGRATO GLOBAL SERVICE SERVIZIO REGOLAZIONE DEL MERCATO - OTTOBRE 2020	TECNOSERVICE CAMERE	2354/2020	2.301,51	-18	
FATT.30/2020-CAS FACILITY - AFFIDAMENTO DISINFEZIONE E SANIFICAZIONE DELLA SEDE CAMERALE PER EMERGENZA EPIDEMIOLOGICA DA COVID-19, TRAMITE IL MEPA	CAS FACILITY	30/2020	719,24	-22	
FATT.29/2020-SOC.COOP. CAS FACILITY - SERVIZIO DI PULIZIA DELLE SEDI CAMERALI OTTOBRE 2020	CAS FACILITY	29/2020	2.347,59	-22	
FATT.0000120003732193/2020-ACQUEDOTTO PUGLIESE - CONSUMO IDRICO SEDI CAMERALI AL 06/11/2020	ACQUEDOTTO PUGLIESE S.P.A.	0000120003732193/2020	10,18	-25	
FATT.0000120003729855/2020-ACQUEDOTTO PUGLIESE - CONSUMO IDRICO SEDI CAMERALI AL 06/11/2020	ACQUEDOTTO PUGLIESE S.P.A.	0000120003729855/2020	614,83	-25	
FATT.1444/2020-INFOCAMERE SPESE PER AUTOMAZIONE DEI SERVIZI OTTOBRE 2010 (FIRMA MASSIVA, RILASCIO CARTE TACHIGRAFICHE, RILASCIO TOKEN E CNS)	SOCIETA CONSORTILE INFOCAMERE	VVA/20014706/2020	355,47	-19	
FATT.1444/2020-WATER STORE - FORNITURA COLONNINE E GEL	WATER STORE	1444/2020	252,00	-25	
FATT.1445/2020-WATER STORE - FORNITURA N. 18 BOCCIONI DI ACQUA E BICCHIERI, TRAMITE IL MEPA	WATER STORE	1445/2020	139,50	-23	
FATT.ZVA/20002042/2020-IC-OUTSOURCING - AFFIDAMENTO SERVIZIO SUPPORTO AL PID OTTOBRE 2020 CUP D88I19001290005	IC-OUTSOURCING	ZVA/20002042/2020	4.240,00	-23	
FATT.342/FE20/2020-SISTEMA CAMERALE - CORSO DI FORMAZIONE DIPENDENTE LUISI M.CRISTINA DEL 09/09/2020	SISTEMA CAMERALE SERVIZI SCRL	342/FE20/2020	150,00	1	
FATT.294/FE20/2020-SISTEMA CAMERALE - CORSO DI FORMAZIONE PROTESTI ORGANIZZAZIONE UFFICIO: CASI PRATICI 18 SETTEMBRE 2020	SISTEMA CAMERALE SERVIZI SCRL	294/FE20/2020	150,00	10	
FATT.468/FE20/2020-SISTEMA CAMERALE SERVIZI - ATTIVITA FORMATIVA - PILLOLA DI AGGIORNAMENTO FORMAZIONE SPECIFICA IN MATERIA DI ANTICORRUZIONE: IL CONFLITTO DI INTERESSE E LE INCOMPATIBILITA	SISTEMA CAMERALE SERVIZI SCRL	468/FE20/2020	150,00	-25	
FATT.560/CV/2020-LA PITAGORA DI MACRELLI DOTT. GIANCARLO - FORNITURA CARTA A4 E A3 TRAMITE ME.PA. (MERCATO ELETTONICO PUBBLICA AMMINISTRAZIONE)	LA PITAGORA DI MACRELLI DR. GIANCARLO	560/CV/2020	2.529,45	-8	
FATT.17/2020-RIZZO STEFANO GIUSEPPE - COMPENSO PER ATTIVITA PROFESSIONALE DI CONTROLLO PER LE DD.OO.ANNO 2020	RIZZO STEFANO GIUSEPPE	17/2020	258,42	-27	
FATT.FE000120200002006811/2020-ESTRA ENERGIE SRL - FORNITURA GAS OTTOBRE 2020 SEDI CAMERALI	ESTRA ENERGIE SRL	201902749900/2020	85,75	-28	
FATT.201902749901/2020-ESTRA ENERGIE SRL - FORNITURA GAS OTTOBRE 2020 SEDI CAMERALI	ESTRA ENERGIE SRL	201902749901/2020	2,56	-28	
FATT.2353/2020-TECNOSERVICE CAMERE - FORNITURA DEL SERVIZIO INTEGRATO GLOBAL SERVICE SERVIZIO SERVIZIO METROLOGIA - OTTOBRE 2020	TECNOSERVICE CAMERE	2353/2020	2.985,24	-9	
FATT.444-2020/PA/2020-POST & SERVICE GROUP S.R.L. - SERVIZI POSTALI E DI RECAPITO OTTOBRE 2020	POST & SERVICE GROUP S.R.L.	444-2020/PA/2020	117,24	-24	
FATT.502/FE20/2020-SISTEMA CAMERALE - ATTIVITA FORMATIVA PILLOLA IN AGGIORNAMENTO GIUDIZIO DI OPPOSIZIONE AD ORDINANZA INGIUNZIONE	SISTEMA CAMERALE SERVIZI SCRL	502/FE20/2020	330,00	-22	
FATT.FE000120200002006811/2020-AGSM ENERGIA SPA - SPESE ENERGIA ELETTRICA OTTOBRE 2020, TRAMITE CONVENZIONE CONSIP	AGSM ENERGIA SPA	FE000120200002006811/2020	3,92	-28	
FATT.FE000120200002011785/2020-AGSM ENERGIA SPA - SPESE ENERGIA ELETTRICA OTTOBRE 2020, TRAMITE CONVENZIONE CONSIP	AGSM ENERGIA SPA	FE000120200002011785/2020	1.516,05	-28	
FATT.FE000120200002011833/2020-AGSM ENERGIA SPA - SPESE ENERGIA ELETTRICA OTTOBRE 2020, TRAMITE CONVENZIONE CONSIP	AGSM ENERGIA SPA	FE000120200002011833/2020	107,23	-28	
FATT.VVA/20014706/2020-INFOCAMERE SPESE PER AUTOMAZIONE DEI SERVIZI OTTOBRE 2010 (FIRMA MASSIVA, RILASCIO CARTE TACHIGRAFICHE, RILASCIO TOKEN E CNS)	SOCIETA CONSORTILE INFOCAMERE	VVA/20014706/2020	3.849,35	-16	
FATT.ZVA/20002171/2020-IC-OUTSOURCING SCRL - AFFIDAMENTO GESTIONE DEI SERVIZI ARCHIVISTICI NOVEMBRE 2020	IC-OUTSOURCING	ZVA/20002171/2020	646,53	-22	

Descrizione	Fornitore	Numero fattura	Importo pagato	Giorni dopo la scadenza	Note
FATT.1020329955/2020-POSTE ITALIANE - AFFRANCATURA ATTI GIUDIZIARI OTTOBRE 2020	POSTE ITALIANE S.P.A.	1020329955/2020	1.378,80	-17	
FATT.602/FE20/2020 DEL 27/11/2020 E NOTA DI CREDITO 42/NCE20 DEL 18/09/2020-SISTEMA CAMERALE - ATTIVITA FORMATIVA PILLOLA IN AGGIORNAMENTO DM93/17	SISTEMA CAMERALE SERVIZI SCRL	602/FE20/2020	150,00	-29	
FATT.2613/2020-TECNOSERVICE CAMERE - FORNITURA DEL SERVIZIO INTEGRATO GLOBAL SERVICE SERVIZIO METROLOGIA - NOVEMBRE 2020	TECNOSERVICE CAMERE	2613/2020	2.985,24	-29	
FATT.2614/2020-TECNOSERVICE CAMERE - FORNITURA DEL SERVIZIO INTEGRATO GLOBAL SERVICE SERVIZIO REGOLAZIONE DEL MERCATO NOVEMBRE 2020	TECNOSERVICE CAMERE	2614/2020	2.301,51	-29	
FATT. 64 PA/2020-UNIONE ITALIANA VINI - ANALISI VINI DOC NOVEMBRE 2020	UNIONE ITALIANA VINI SCRL	64 PA/2020	184,00	-25	
FATT.VVA/20015409/2020-INFOCAMERE S.C.P.A. - AFFIDAMENTO SERVIZIO FORMAZIONE E TUTORING PER SISTEMI PER LA GESTIONE AMMINISTRATIVO-CONTABILE (3 4 E 11 NOVEMBRE 2020)	SOCIETA CONSORTILE INFOCAMERE	VVA/20015409/2020	1.935,00	-29	
FATT.2615/2020-TECNOSERVICE - SERVIZIO DI PORTIERATO NOVEMBRE 2020	TECNOSERVICE CAMERE	2615/2020	3.915,01	-22	
FATT.VFC/20000017/2020-INFOCAMERE - CONTRIBUTO CONSORTILE ANNO 2020	SOCIETA CONSORTILE INFOCAMERE	VFC/20000017/2020	14.237,76	-25	
FPA 34/20/2020-R.A. COSTRUZIONI SRL: INTERVENTO URGENTE DI SANIFICAZIONE DELLA SEDE CAMERALE EFFETTUATO IN DATA 15/03/2020	R.A. COSTRUZIONI S.R.L.	FPA 34/20/2020	3.650,00	-24	
FATT.34/2020-SOC.COOP. CAS FACILITY - SERVIZIO DI PULIZIA DELLE SEDI CAMERALI NOVEMBRE 2020	CAS FACILITY	34/2020	2.298,42	-25	
FATT.VH20005591/2020-SODEXO MOTIVATION SOLUTIONS ITALIA S.R.L. - FORNITURA BUONI PASTO - AFFIDAMENTO NOVEMBRE 2020	SODEXO MOTIVATION SOLUTIONS ITALIA S.R.L.	VH20005591/2020	1.201,20	-26	
FATT.VDT/20000808/2020-INFOCAMERE: N.1000 SMART CARD E CARTELLINE	SOCIETA CONSORTILE INFOCAMERE	VDT/20000808/2020	4.500,00	-26	
FATT.VVA/20005878/2020-CONSUMI INFOCAMERE- SALDO I TRIM ED ACCONTO II TRIMESTRE	SOCIETA CONSORTILE INFOCAMERE	VVA/20005878/2020	3.836,16	206	
FATT. VVA/20015801/2020-INFOCAMERE: SERVIZIO FORMATIVO SU APPLICATIVO AGEF PER PUNTO IMPRESA DIGITALE, FORMAZIONE LAVORO E PREVENZIONE CRISI DI IMPRESA E SUPPORTO FINANZIARIO	SOCIETA CONSORTILE INFOCAMERE	VVA/20015801/2020	420,00	-27	
FATT.FPA 1/20/2020-INIZIATIVA SI S.R.L. - MODIFICA CONVENZIONE ASSISTENZA E SUPPORTO DOMANDA CONCESSIONE AGEVOLAZIONI FINANZIARIE LABORATORIO MERCEOLOGICO	INIZIATIVA SI S.R.L.	FPA 1/20/2020	27.500,00	-22	
FATT.V200000862/2020-ISOIL SPA: CERTIFICAZIONE LAT DOPPIO DECALITRO - PROGRAMMA NAZIONALE VIGILANZA E CONTROLLO STRUMENTI DI MISURA	ISOIL IMPIANTI SPA	V200000862/2020	502,00	-30	
FATT.V200000863/2020-ISOIL SPA: RIPARAZIONE LAT DOPPIO DECALITRO - PROGRAMMA NAZIONALE VIGILANZA E CONTROLLO STRUMENTI DI MISURA	ISOIL IMPIANTI SPA	V200000863/2020	300,00	-30	

Camera di Commercio
Brindisi

NOTA INTEGRATIVA AL BILANCIO D'ESERCIZIO 2020
(ART. 23 D.P.R. 254/2005)

Sezione

1 PRINCIPI GENERALI DI BILANCIO

2 CRITERI DI VALUTAZIONE DELLE POSTE PATRIMONIALI

3 STATO PATRIMONIALE - ATTIVITA'

4 STATO PATRIMONIALE - PASSIVITA'

5 CONTO ECONOMICO - PROVENTI ED ONERI

La presente nota integrativa è stata redatta in conformità all'art. 23 del D.P.R. 254/2005, concernente il regolamento per la disciplina della gestione patrimoniale e finanziaria delle Camere di Commercio.

Essa costituisce parte integrante del bilancio di esercizio, insieme ai sotto indicati documenti previsti dalla nota MISE n. 50114 del 09/04/2015, e si compone delle seguenti parti:

1. principi generali di bilancio;
2. criteri di valutazione delle poste patrimoniali;
3. conto economico, ai sensi dell'art. 21 del D.P.R. 254/2005;
4. conto economico riclassificato e redatto secondo lo schema allegato 1) al decreto 27 marzo 2013;
5. lo stato patrimoniale redatto secondo lo schema allegato D) al D.P.R. 254/2005;
6. la nota integrativa;
7. il conto consuntivo in termini di cassa di cui art. 9, commi 1 e 2 del decreto 27 marzo 2013;
8. i prospetti SIOPE di cui all'art. 77-quater, comma 11 della e previsto dal decreto 27 marzo 2013;
9. il rendiconto finanziario previsto dall'art. 6 del decreto 27 marzo 2013;
10. relazione sulla gestione e sui risultati (nota MISE n. 50114 del 09/04/2015).

1. PRINCIPI GENERALI DI BILANCIO

Il bilancio di esercizio 2020 è stato redatto sulla base dei principi contabili, così come interpretati dall'apposita commissione costituita, ai sensi dell'art. 74 comma 2 del D.P.R. 254/2005 e recepiti dalla circolare del Ministero dello Sviluppo Economico n. 3622/C del 05/02/2009.
Nella stesura del sopracitato documento contabile continuano ad essere applicati i criteri contabili generali previsti dall'art. 1 comma 1 del D.P.R. 254/2005 già contenuti nel decreto ministeriale n. 287 del 23 luglio 1997 ed esplicitati nel principio contabile O.I.C. n. 11.
Gli stessi, dettagliatamente esplicitati nel documento 1 della citata circolare, sono di seguito indicati:

1. **veridicità**, tale principio traduce il concetto britannico di "quadro fedele" e sotto intende la attendibilità ed imparzialità della rappresentazione patrimoniale, finanziaria ed economica per le finalità dell'informativa cui essa è preordinata;
2. **universalità**, tale principio assolve alla finalità della completezza e documentabilità dell'informazione patrimoniale, finanziaria ed economica con il contestuale divieto delle gestioni fuori bilancio;
3. **continuità**, il principio richiede che la valutazione dei fatti di gestione sia posta secondo criteri di funzionamento e implica la costanza di applicazione dei principi contabili e dei criteri di valutazione;
4. **prudenza**, in osservanza a tale principio la rilevazione dei proventi della gestione avviene solo se gli stessi si sono realizzati, mentre la rilevazione degli oneri della gestione avviene anche se gli stessi sono presunti. In tale ottica assume rilievo il principio della competenza economica secondo il quale costi e ricavi devono essere assegnati all'esercizio in cui le relative operazioni si realizzano indipendentemente dalla loro manifestazione numeraria;
5. **chiarezza**, tale principio impone che la rappresentazione patrimoniale, finanziaria ed economica deve essere comprensibile anche con riferimento al contenuto della nota integrativa; il bilancio deve, quindi, essere redatto con l'obbligo dell'informazione più esaustiva possibile.

Si dà atto che il conto economico e lo stato patrimoniale sono stati redatti sulla base degli allegati C) e D) del D.P.R. 254/2005 e che il bilancio è stato redatto in valuta euro.

2. CRITERI DI VALUTAZIONE DELLE POSTE PATRIMONIALI

I criteri di valutazione dei beni patrimoniali sono quelli individuati dall'art. 26 del D.P.R. 254/2005, applicando i principi contabili indicati nel documento 2 allegato alla circolare ministeriale n. 3622/C del 05/02/2009.

Immobilizzazioni materiali ed ammortamenti
Si tratta di immobilizzazioni contraddistinte dal requisito della materialità e destinati a permanere per più esercizi nella Camera di Commercio.
In relazione alla loro valutazione si fa presente che gli immobili sono iscritti al costo di acquisto o di produzione (art. 26 comma 1 del D.P.R. 254/2005).
La circolare ministeriale n. 2395/C del 18/03/2008 ha fatto presente che, a norma dell'art. 74 comma 1 del regolamento di contabilità, i nuovi criteri di valutazione dei beni patrimoniali si applicano per gli immobili e le partecipazioni iscritti per la prima volta a partire dal bilancio di esercizio 2007.

Gli immobili acquisiti prima dell'esercizio 2007 continuano ad essere iscritti nello stato patrimoniale a norma dell'art. 25 del decreto ministeriale n. 287 del 23 luglio 1997.

Come già riportato in premessa le stesse sono iscritte:
- al valore della rendita catastale per l'immobile sede dell'Ente;
- al costo di acquisto per l'immobile antistante la sede;

entrambi incrementati dalle spese di manutenzione straordinaria.

Le altre immobilizzazioni materiali diverse dagli immobili sono iscritte al minor valore tra il costo di acquisto o produzione e il costo di stima o di mercato. In altri termini il costo di acquisto o di produzione non può eccedere il valore di stima o di mercato, in caso contrario il valore del bene dovrà essere rettificato attraverso la sua svalutazione.
Ora poiché tale principio presupporrebbe una precisa ricognizione del valore di mercato per ogni singolo cespite, la norma si applica solo nei casi di differenze sostanziali e in presenza di beni obsoleti. Non essendo stati accertati casi del genere continua ad essere applicata la valutazione al costo di acquisto.
Le aliquote applicate continuano ad essere quelle individuate sulla base dei coefficienti di ammortamento consentiti, di cui al secondo comma dell'art. 67 del D.P.R. 22/12/1986, n. 917, così come modificati dall'art. 102 del TUIR; nell'anno di acquisizione del bene l'aliquota di ammortamento viene ridotta del 50% per il parziale utilizzo degli stessi in ossequio alle disposizioni fiscali in materia**.** Tale scelta viene effettuata in relazione al principio contabile della continuità (art. 1 comma 1 del D.P.R. 254/2005) e perché non sussistono le condizioni previste dall'art. 26 comma 6 del D.P.R. 254/2005, che giustificano il cambiamento dei criteri.

Ai sensi dell'art. 22 comma 2 del D.P.R. 254/2005 il valore dei beni è iscritto nello stato patrimoniale al netto degli accantonamenti effettuati nei relativi fondi di ammortamento o svalutazione.

Immobilizzazioni Immateriali

Si tratta di immobilizzazioni prive di consistenza fisica. In tale categoria rientrano i software e i diritti d'autore. Ai sensi dell'art. 26 comma 2 tali immobilizzazioni sono iscritte al costo di acquisto o di produzione. Il valore iscritto in bilancio è al netto della quota di ammortamento dell'esercizio (ammortamento in conto).

Immobilizzazioni Finanziarie

Rientrano in questa tipologia le partecipazioni che rappresentano degli investimenti nel capitale di altre imprese.

Ai sensi dell'art. 26 comma 7 del D.P.R. 254/2005:

- le partecipazioni in imprese controllate o collegate ex art. 2359 C.C. sono iscritte per un importo pari alla corrispondente frazione di patrimonio netto, risultante dallo stato patrimoniale dell'ultimo bilancio approvato delle stesse imprese;
- le partecipazioni diverse da quelle in imprese controllate e collegate sono iscritte al costo di acquisto o di sottoscrizione a partire dall'esercizio 2007, tale costo è mantenuto negli esercizi successivi a meno che non si verifichi una perdita durevole di valore.

Rimanenze di Magazzino

Le rimanenze riguardano il materiale di consumo e cancelleria, valutate con il criterio LIFO**,** così come effettuato negli esercizi precedenti**.**

Le disponibilità liquide

Quelle esistenti presso il conto di tesoreria unica sono valutate al valore nominale e corrispondono al saldo esistente presso l'Istituto Cassiere al 31/12/2020 raccordato tramite il conto annuale reso dall'istituto cassiere giusta nota del 12/02/2021, ai sensi dell'art. 37 del D.P.R. 254/2005.

Crediti e debiti di funzionamento

Sono valutati sulla base del presumibile valore di realizzo (valore nominale rettificato di eventuali fondi di svalutazione ai sensi dell'art. 26 comma 10 del D.P.R. 254/2005). Per la determinazione del credito per diritto annuale di competenza 2020, delle sanzioni e degli interessi moratori, gli stessi sono stati determinati applicando il regime previsto nel documento 3 della circolare ministeriale n. 3622/C del 05/02/2009.

Fondo TFR/IFR

Il Fondo è stato costituito ed è calcolato sulla base della vigente legislazione e dei contratti di lavoro per il personale camerale (indennità di fine rapporto e TFR per il personale assunto dal 2002).

Fondo svalutazione crediti

Sono state accantonate somme in relazione alla quota di competenza 2020, applicando il regime previsto nel documento 3 della circolare ministeriale n. 3622/c del 05/02/2009. Per quanto riguarda, invece, l'accantonamento riferito ai crediti derivanti dagli esercizi 2007 e precedenti, per cui in precedenza si era seguito il criterio fiscale dello 0,50% del credito per diritto annuale formatosi di anno in anno, è stato effettuato nei precedenti esercizi 2008-2009 un congruo accantonamento al fine di riportare il valore del credito a quello di presunto realizzo.

Ratei e risconti

Trattasi di quote di proventi ed oneri di competenza di due o più esercizi per la cui quantificazione si fa espresso rinvio al principio O.I.C. n. 18.

Fondo oneri e rischi

Trattasi di accantonamenti destinati a coprire, a norma dell'articolo 2424-bis del codice civile, perdite o debiti aventi natura determinata, esistenza certa o probabile, ammontare o data di sopravvenienza indeterminati alla data di chiusura dell'esercizio.

In relazione ai dati sull'occupazione si riporta di seguito il prospetto riepilogativo relativo al personale in servizio al 31/12/2020, distinto per posizione giuridica ed economica di riferimento:

Personale in servizio al 31/12/2020		
Categoria	Numero unità	Posizione economica di sviluppo
Dirigenti	1	Segretario generale f.f.
Categoria D accesso D3	1	D6
Categoria D accesso D1	1	D7
Categoria D accesso D1	2	D6
Categoria C	11	C6
Categoria C	7	C5
Categoria B accesso B1	2	B7
Categoria B accesso B1	1	B6
Categoria A	2	A6
Totale	**28**	

Si fa presente che il C.C.N.L. applicato è quello del comparto Regioni - Autonomie locali sottoscritto in data 03/08/2010 per il personale dirigente, mentre per il personale non dirigente è quello sottoscritto in data 21/05/2018.

3. STATO PATRIMONIALE - ATTIVITÀ

STATO PATRIMONIALE	→	ATTIVO	→	IMMOBILIZZAZIONI

Immobilizzazioni materiali
Come già riportato in premessa le stesse sono iscritte:

- al valore della rendita catastale per l'immobile sede dell'Ente;
- al costo di acquisto per l'immobile antistante la sede;

entrambi incrementati dalle spese di manutenzione straordinaria.
Ai fini di una completa rappresentazione contabile si riporta di seguito la tabella esplicativa della composizione del patrimonio camerale, con evidenza del costo storico al 31/12/2019, delle acquisizioni effettuate nell'anno, delle eventuali alienazioni e del costo storico al 31/12/2020.

Categorie	Valore al 31/12/2019	Acquisti	Alienazioni /Rettifiche	Valore al 31/12/2020
Immobili	2.335.883,97	//	//	2.335.883,97
Mobili	352.137,96	//	//	352.137,96
Macchine e attrezzature	885.474,08	21.514,20	-6.253,20	900.735,08
Opere d'arte	102.070,00	//	//	102.070,00
Automezzi	26.682,23	//	//	26.682,23
Totale	**3.702.548,24**	**21.514,20**	**-6.253,20**	**3.717.509,24**

I principali interventi dell'esercizio sono di seguito riepilogati.

Immobilizzazioni materiali - Immobili
Nel corso dell'anno 2020 non si è proceduto a nessuna ulteriore acquisizione.

Immobilizzazioni materiali - Macchine ed attrezzature
Nel corso dell'anno 2020 sono state effettuate le seguenti acquisizioni:

- sono state acquisite, mediante il Mercato elettronico della Pubblica Amministrazione - MEPA, n. 20 stampanti Lexmark con contestuale permuta di n. 20 stampanti Ricoh in dotazione agli uffici camerali sin dall'anno 2009;
- a causa del mal funzionamento del telefono cellulare in dotazione al Presidente si è proceduto all'acquisto di un nuovo dispositivo mobile con contestuale permuta;
- è stato sostituito il condizionatore nella sala tecnica (sala server) situata al 3° piano della sede camerale, in quanto quello esistente, a causa di un corto circuito, non era funzionante;
- è stato predisposto all'ingresso dell'Ente un videocitofono con apertura tramite chiavi elettroniche;
- sono stati sostituiti due terminali di rilevazione gestione presenze.

Immobilizzazioni materiali - Automezzi
Nel corso dell'anno 2020 non si è proceduto a nessuna ulteriore acquisizione.

Laboratorio merceologico e nuova sede camerale
Durante l'anno 2020 è stato necessario richiedere all'impresa Iniziativa SI s.r.l., già Iniziativa

Sviluppo & Innovazione s.r.l., di continuare l'attività già affidata con Delibera n. 10 del 19/02/2010 riguardante l'attività di assistenza e supporto relativamente alla presentazione della domanda di agevolazione ai fini dell'ammissione al Patto Territoriale per l'Agricoltura, che prevedeva la realizzazione di un Laboratorio di analisi chimiche per l'agricoltura e l'agroindustria
In particolare, a causa delle variazioni progettuali, delle proroghe tecniche, del completamento di iter amministrativi per il conseguimento dell'agibilità e dell'accatastamento definitivo del Laboratorio, all'attività suindicata è stata integrata quella di verifica e controllo della fase istruttoria della rendicontazione finale nonché l'assistenza agli Enti preposti per l'emissione del Decreto definitivo delle agevolazioni.

Immobile	Valore al 31/12/2019	Acquisti	Alienazioni/Rettifiche	Valore al 31/12/2020
Laboratorio merceologico	2.357.748,29	//	//	2.357.748,29
Attrezzatura Laboratorio	364.240,00	//	//	364.240,00
Mobili Laboratorio	91.060,00	//	//	91.060,00
Nuova sede camerale	46.806,75	33.550,00	//	80.356,75
Totale	**2.859.855,04**	**33.550,00**	**//**	**2.893.405,04**

Ad ogni buon fine le attività svolte sui predetti immobili sono state riepilogate sulla Determinazione commissariale n. 12 del 04/05/2021 avente oggetto "Programma triennale dei lavori pubblici 2021-2023 ed elenco annuale dei lavori per l'anno 2021: proposta per approvazione".

Ammortamenti

Le quote di ammortamento sono state calcolate secondo il D.M. del 31/12/1988, applicando, per i beni acquistati nel 2020, il 50% della relativa aliquota.
Le opere d'arte non sono soggette ad ammortamento in quanto rappresentano un investimento destinato ad accrescere il proprio valore con il trascorrere degli anni e non un bene strumentale suscettibile di deperimento e consumo.
I movimenti sono di seguito riepilogati.

Categorie	F.do Amm.to al 01/01/2020	Variazione Fondo Amm.to alienazioni/rettifiche	Ammortamento	F.do Amm.to al 31/12/2020
Immobili	1.276.230,28	//	70.076,55	1.346.306,83
Laboratorio - Nuova Sede Camerale	2.106,30	//	1907,45	4.013,75
Mobili	346.739,29		5.398,49	352.137,78
Macchine elettroniche e attrezzature	866.653,33	-5.273,20	7.703,11	869.083,24
Automezzi	26.682,23	//	0,00	26.682,23
Totale	**2.518.411,43**	**-5,273,20**	**85.085,60**	**2.598.223,83**

L'ammortamento relativo al Laboratorio merceologico, accatastato nell'anno 2019, è pari ad € 154.507,63, comprensivo dei mobili e delle attrezzature inserite nell'anno 2019.

Categorie	F.do Amm.to al 01/01/2020	Variazione Fondo Amm.to alienazioni Rettifiche	Ammortamento	F.do Amm.to al 31/12/2019
Laboratorio Merceologico	103.915,20		70.732,43	174.647,64
Attrezzatura Laboratorio	72.848,00	//	72.848,00	145.696,00
Mobili Laboratorio	10.927,20	//	10.927,20	21.854,40
Totale	**187.690,40**	**//**	**154.507,63**	**342.198,04**

L'importo dell'ammortamento per il corrente esercizio, pari ad € 154.507,63, è allocato in quota parte sul relativo risconto passivo pluriennale legato all'ammortamento della struttura presso la cittadella della ricerca di Brindisi.

Commento sulle aliquote

Nella tabella che segue sono dettagliate la durata del piano di ammortamento e le aliquote ordinarie che sono ridotte al 50% per gli acquisti effettuati nel 2020.

Categorie	Durata del Piano di ammortamento	Aliquota ordinaria	Aliquota ridotta al 50%
Immobili	34 esercizi	3%	1,5%
Macchine elettroniche e attrezzature	5 esercizi	20%	10%
Mobili	8 esercizi	12%	6%
Automezzi	4 esercizi	25%	12,5%
Software	3 esercizi	33,3%	16,65%
Diritti d'autore	3 esercizi	33,3%	16,65%

Immobilizzazioni materiali nette

Ai fini di una completa rappresentazione contabile, si riporta di seguito la tabella esplicativa della composizione del patrimonio camerale, con evidenza del costo storico al 31/12/1997, delle acquisizioni effettuate, delle alienazioni, del totale ammortizzato e del conseguente valore contabile al 31/12/2020.

I movimenti sono i seguenti:

Categoria	Costo storico Al 31/12/1997	Incrementi	Decrementi	Totale	Fondo ammortamenti al 01/01/2020	Ammortamenti anno 2020	Residuo da ammortizzare
Immobili	1.020.523,97	1.542.773,89	227.413,89	2.335.883,97	1.276.230,28	70.076,55	989,577,14
Laboratorio nuova sede	0	80.356,75	0	80.356,75	2.106,30	1.907,45	76.343,00
Mobili	54.436,94	315.124,64	17.423,62	352.137,96	346.739,29	5.398,49	0,18
Macchine elettroniche e attrezzature	79.496,64	1.142.839,34	321.600,90	900.735,08	866.653,33	2.429,61	31.652,14
Automezzi	3.253,68	47.562,23	24.133,68	26.682,23	26.682,23	0	0
Totale	**1.157.711,23**	**3.128.656,85**	**590.572,09**	**3.695.795,99**	**2.518.411,43**	**79.812,10**	**1.097.572,46**

Beni Uff.Metr.	Costo storico	Incrementi	Decrementi	Fondo ammortamenti	Ammortamenti anno 2020	Residuo da ammortizzare
Beni uff.metr.	0	7.870,02	0	7.870,02	0	0
Totali	**0**	**7.870,02**	**0**	**7.870,02**	**0**	**0**

Immobilizzazione finanziarie

Categoria	Costo storico al 31/12/1997	Incrementi	Decrementi	Totale	Fondo ammortamenti	Ammortamenti anno 2020	Residuo da ammortizzare
Software	0	52.499,62	32.987,77	19.511,85	0	3.248,72	16.263,13
Diritti d'autore	0	16.000,00	16.000,00	0	0	0	0
Totale	**0**	**68.499,62**	**48.987,77**	**19.511,85**	**0**	**3.248,72**	**16.263,13**

Durante l'anno 2019 è stata avviata la procedura di gara per l'acquisto di personal computer per gli uffici camerali e nel contempo, poiché era necessario effettuare l'upgrade della suite Office 2007 Professional, ormai obsoleta e non più supportata da Microsoft con patch correttive e di sicurezza, si è reso necessario procedere nell'anno 2020, attraverso il Mercato della Pubblica Amministrazione - MEPA, all'acquisto dall'impresa Telecom Italia S.p.A. di n. 50 licenze Microsoft Office 2019 in linea con le esigenze utente e gli standard di sicurezza e di produttività applicativa.
Per tale categoria l'ammortamento avviene direttamente in conto.

Immobilizzazioni finanziarie - Partecipazioni e quote

Saldo al 31/12/2019	Saldo al 31/12/2020	Variazioni
157.879,76	157.728,76	-151,00

In relazione alle partecipazioni azionarie, si fa presente che le stesse non rappresentando per questo Ente partecipazioni in imprese controllate o collegate, sono iscritte al costo d'acquisto o sottoscrizione ai sensi dell'art. 26 comma 8 del D.P.R. 2 novembre 2005 n. 254 (Regolamento di contabilità).

Le partecipazioni acquisite prima dell'entrata in vigore del corrente regolamento di contabilità sono invece state valutate fino al 31/12/2008 con il metodo del patrimonio netto. Il loro valore è quindi quello iscritto in bilancio al 31/12/2008, valore dell'ultima valutazione effettuata applicando il metodo del patrimonio netto delle partecipate al 31/12/2007, e quindi primo valore di costo.
Per le partecipazioni acquisite dopo il 31/12/2008 il valore iscritto in bilancio è quello del costo di acquisto.

Si riporta di seguito la tabella esplicativa della composizione delle partecipazioni camerali, con indicazione della quota di possesso e delle variazioni intervenute nel corso dell'esercizio 2020.
Il complesso delle operazioni determina un valore complessivo delle partecipazioni pari ad **€ 54.437,38**.

Si precisa che la quota di partecipazione della società JOB CAMERE S.R.L. è stata oggetto di cessione nel corso del 2020 per euro 295,78, dando luogo ad una plusvalenza iscritta in bilancio pari ad € 144,78 quale differenza tra valore contabile e prezzo di cessione.

Camera di Commercio
Brindisi

Denominazione	Capitale sociale	Patrimonio netto (ultimo bilancio depositato)	Numero azioni	Valore azione	Quota di nominali	Numero azioni possedute	% possesso non arrotondata	Valore contabile di bilancio 2020	Valore contabile di bilancio 2019	Variazioni
C.S.A. S.C.R.L.	1.173.000,00	1.248.620,64			9.779,01		0,833675	9.372,98	9.372,98	0,00
INFOCAMERE S.C.P.A.	17.670.000,00	47.640.294,00	5.700.000	3,10	7.402,80	2.388	0,041895	22.322,61	22.322,61	0,00
CONSORZIO CENTRO AGROALIMENTARE S.R.L.	180.499,00	1.126.315,00			1.527,00		0,845988	1.527,00	1.527,00	0,00
RETECAMERE S.C.R.L. in liquidazione	242.356,34	-201.038,00			445,41		0,183783	3.257,48	3.257,48	0,00
AGROQUALITA' S.P.A.	1.856.191,41	2.092.671,00	3.639.591	0,51	4.620,60	9.060	0,248929	2.074,98	2.074,98	0,00
ISNART S.C.P.A.	292.184,00	413.211,00	292.184	1,00	354,00	354	0,121157	969,47	969,47	0,00
BORSA MERCI TELEMATICA S.C.P.A.	2.387.372,16	2.589.105,00	7.968	299,62	1.797,72	6	0,075301	1.112,96	1.112,96	0,00
TECNOBORSA S.C.P.A.	1.377.067,00	1.379.828,00	1.377.067	1,00	2.581,00	2.581	0,187427	2.535,71	2.535,71	0,00
AEROPORTI DI PUGLIA S.P.A.	25.822.845,00	37.527.471,00	25.822.845	1,00	840,00	840	0,003253	473,36	473,36	0,00
IC OUTSOURCING S.C.R.L.	372.000,00	3.330.853,00			95,60		0,025699	211,00	211,00	0,00
TECNOSERVICE CAMERE S.C.P.A.	1.318.941,00	4.122.588,00	2.536.425	0,52	328,64	632	0,024917	602,83	602,83	0,00
DINTEC S.C.R.L.	551.473,09	805.178,00			741,27		0,134416	500,00	500,00	0,00
GAL ALTO SALENTO S.C.R.L.	124.050,00	93.126,00			100,00		0,080613	100,00	100,00	0,00
JOB CAMERE S.R.L. in liquidazione	600.000,00	1.054.170,00			170,68		0,028447	0,00	151,00	-151,00
SISTEMA CAMERALE SERVIZI S.C.R.L.	4.009.935,00	5.265.258,00			3.338,00		0,083243	3.277,00	3.277,00	0,00
GAL TERRA DEI MESSAPI S.R.L.	59.250,00	130.833,00			5.900,00		9,957806	5.900,00	5.900,00	0,00
DISTRETTO AGROALIMENTARE DI QUALITA' JONICO SALENTINO S.C.R.L.	54.300,00	26.510,00			200,00		0,368324	200,00	200,00	0,00
								54.437,38	54.588,38	-151,00

Conferimenti di capitale

Tra tali immobilizzazioni rientra il conferimento di capitali pari a lire 200.000.000 (€ 103.291,38) corrisposto a titolo di fondo di dotazione dell'azienda speciale PromoBrindisi nel corso del 2000, ai sensi dell'art. 11 dello statuto di detta azienda speciale approvato dalla Giunta camerale con delibera n. 186 del 14 ottobre 1999:

Saldo al 31/12/2019	Saldo al 31/12/2020	Variazioni
103.291,38	103.291,38	0,00

Immobilizzazioni finanziarie - Prestiti ed anticipazioni attive

Saldo al 31/12/2019	Saldo al 31/12/2020	Variazioni
563.804,08	583.343,85	19.539,77

Comprendono le quote di capitale per prestiti e anticipazioni concessi al personale camerale nella forma di anticipazioni sulle indennità di anzianità maturate secondo il D.M. 245/1995.

STATO PATRIMONIALE	→	ATTIVO	→	ATTIVO CIRCOLANTE

Tale macro voce comprende le:
d) Rimanenze: riguardano sia le pubblicazioni edite dalla Camera di Commercio che il materiale di consumo e cancelleria (per forniture effettuate durante il 2020).
Si evidenzia, inoltre, che nella voce "Materiale di consumo" sono inserite, oltre al materiale di cancelleria, le giacenze relative alle smart card e business key rilasciate dall'Ente camerale e per le quali, nel corso dell'anno 2020, si è registrata una considerevole richiesta da parte dell'utenza.

Descrizione	Valore 31/12/2019	Valore 31/12/2020
Pubblicazioni	0,00	0,00
Materiale di consumo	43.464,49	40.093,82
Totale	**43.464,49**	**40.093,82**

e) crediti di funzionamento, ammontano ad **€ 1.789.715,18** e risultano così composti:

Saldo al 31/12/2019	Saldo al 31/12/2020	Variazioni
1.808.476,20	1.789.715,18	-18.761,02

Crediti da diritto annuale complessivo
La rappresentazione di detto credito ricalca perfettamente le indicazioni riportate nel documento 3 della circolare ministeriale n. 3622/c del 5/02/2009. Lo stesso è suddiviso nelle tre voci di seguito indicate:

Credito per diritto annuale	**€ 17.772.135,60**
Sanzioni per diritto annuale	**€ 8.548.160,81**
Interessi diritto annuale	**€ 846.296,20**

Crediti da diritto annuale riferito all'anno 2020

Credito per diritto annuale 2020	**€ 1.486.422,31**

È stato determinato come prodotto tra il numero delle imprese inadempienti per l'anno 2020, distinte per singola fascia, e l'importo minimo previsto per la stessa fascia dal decreto 1 febbraio 2008 (fonte applicativo Diana Infocamere).

Sanzioni per diritto annuale 2020	**€ 455.948,35**

Sono state calcolate applicando la percentuale del 6% entro l'anno e del 30% dopo l'anno all'importo del credito indicato al punto precedente (fonte applicativo Diana Infocamere).

Interessi diritto annuale 2020	**€ 381,66**
Ricalcolo interessi diritto annuale 2009-2019	**€ 3.604,51**

Gli interessi di competenza dell'esercizio sono calcolati sull'importo del credito diritto annuale al tasso del 0,05% per i giorni intercorsi tra la scadenza prevista per il pagamento del diritto (01/07/2020) ed il 31/12/2020.

		% svalutazione credito
Fondo svalutazione credito diritto annuale 2020	**1.317.416,09**	**88,63%**
Fondo svalutazione crediti per sanzioni diritto annuale 2020	**400.049,08**	**87,74%**
Fondo svalutazione crediti per interessi diritto annuale 2020	**335,21**	**87,83%**
Fondo svalutazione crediti per interessi diritto annuale 2020	**3.165,84**	**87,83%**
	1.720.966,23	

Per l'accantonamento al fondo svalutazione credito relativo all'annualità 2020 (diritto, sanzioni ed interessi) è stata considerata la percentuale di mancata riscossione degli ultimi 2 ruoli emessi così come disposto dalla circolare 3622/c che prevede, come base di calcolo, l'utilizzo degli ultimi due ruoli emessi (2014/2015). La ricostruzione analitica del fondo evidenzia che l'accantonamento è pari a circa il 95,69% del credito iscritto in bilancio.

L'importo totale accantonato, pari ad € 1.720.966,23, è comprensivo dell'accantonamento fondo svalutazione crediti maggiorazione incremento 20% per € 207.787,08.

Illustrazione della composizione del fondo svalutazione crediti

Si è proceduto alla ripartizione del Fondo Svalutazione Crediti da Diritto Annuale in tre diversi Fondi così come disposto dalla circolare 3622/2009 (documento n. 3) e precisamente:

- Fondo Svalutazione Crediti Diritto Annuale
- Fondo Svalutazione Crediti Sanzioni Diritto Annuale
- Fondo Svalutazione Crediti Interessi Diritto Annuale

Fondo svalutazione crediti diritto annuale	**€ 17.389.169,88**

Si dà atto che ai sensi dell'art. 22 comma 2 del regolamento di contabilità (D.P.R. 254/2005), il valore del credito è iscritto nello stato patrimoniale al netto del fondo svalutazione crediti.

Fondo svalutazione crediti sanzioni diritto annuale	**€ 7.852.706,15**

Si dà atto che ai sensi dell'art. 22 comma 2 del regolamento di contabilità il valore del credito è iscritto nello stato patrimoniale al netto degli accantonamenti effettuati nei relativi fondi svalutazione crediti.

Fondo svalutazione crediti interessi diritto annuale	**€ 756.306,73**

Si dà atto che ai sensi dell'art. 22 comma 2 del regolamento il valore del credito è iscritto nello stato patrimoniale al netto degli accantonamenti effettuati nei relativi fondi svalutazione crediti.

Camera di Commercio
Brindisi

Riepilogando:

Crediti diritto annuale	**€ 17.772.135,60**
Crediti per Sanzioni Diritto Annuale	**€ 8.548.160,81**
Crediti per interessi moratori Diritto Annuale	**€ 846.296,20**
Totale credito da diritto annuale	**€ 27.166.592,61**
Fondo svalutazione crediti diritto annuale	**€ 17.389.169,88**
Fondo svalutazione crediti sanzioni diritto annuale	**€ 7.852.706,15**
Fondo svalutazione crediti interessi diritto annuale	**€ 756.306,73**
Totale del fondo svalutazione crediti	**€ 25.998.182,76**
Credito al netto del fondo	**€ 1.168.409,85**

Di seguito si riporta prospetto illustrativo del fondo svalutazione credito da diritto annuale, sanzioni ed interessi per anno, rapportato al credito da diritto annuale, sanzioni e interessi per anno.

	Credito al 31/12/2020	Fondo Svalutazione al 31/12/2020	Credito residuo
DIRITTO ANNUALE 2006	1.054.248,37	1.054.248,37	-
	439.724,88	439.724,88	-
	95.301,12	95.301,12	-
DIRITTO ANNUALE 2006 Totale	**1.589.274,37**	**1.589.274,37**	**-**
DIRITTO ANNUALE 2007	916.627,14	916.627,14	-
	617.512,62	617.512,62	-
	143.591,81	143.591,81	-
DIRITTO ANNUALE 2007 Totale	**1.677.731,57**	**1.677.731,57**	**-**
DIRITTO ANNUALE 2008	830.700,73	830.700,73	-
	743.897,65	743.897,65	-
	128.866,56	128.866,56	-
DIRITTO ANNUALE 2008 Totale	**1.703.464,94**	**1.703.464,94**	**-**
DIRITTO ANNUALE 2009	1.019.058,39	1.019.058,39	-
	661.220,29	661.220,29	-
	95.446,57	95.446,57	-
DIRITTO ANNUALE 2009 Totale	**1.775.725,25**	**1.775.725,26**	**-**
DIRITTO ANNUALE 2010	1.029.399,18	1.008.955,00	20.444,18
	680.776,76	661.279,06	19.497,70
	107.205,31	102.135,39	5.069,92
DIRITTO ANNUALE 2010 Totale	**1.817.381,25**	**1.772.369,46**	**45.011,79**
DIRITTO ANNUALE 2011	1.227.405,76	1.200.000,00	27.405,76
	629.805,13	611.471,15	18.333,98
	85.649,46	81.494,12	4.155,34
DIRITTO ANNUALE 2011 Totale	**1.942.860,35**	**1.892.965,28**	**49.895,07**
DIRITTO ANNUALE 2012	1.296.727,94	1.261.000,00	35.727,94
	684.643,05	670.857,77	13.785,28
	71.333,85	64.613,27	6.720,58
DIRITTO ANNUALE 2012 Totale	**2.052.704,84**	**1.996.471,04**	**56.233,80**
DIRITTO ANNUALE 2013	1.396.219,92	1.350.000,00	46.219,92

	731.105,02	705.454,25	25.650,77
	43.949,35	37.495,06	6.454,29
DIRITTO ANNUALE 2013 Totale	**2.171.274,29**	**2.092.949,31**	**78.324,98**
DIRITTO ANNUALE 2014	1.560.563,63	1.511.815,10	48.748,53
	586.002,89	542.765,84	43.237,05
	21.452,09	20.683,76	768,33
DIRITTO ANNUALE 2014 Totale	**2.168.018,61**	**2.075.264,70**	**92.753,91**
DIRITTO ANNUALE 2015	1.031.418,66	971.161,91	60.256,75
	487.425,44	461.928,42	25.497,02
	9.958,49	8.988,06	970,43
DIRITTO ANNUALE 2015 Totale	**1.528.802,59**	**1.442.078,39**	**86.724,20**
DIRITTO ANNUALE 2016	1.139.764,68	1.060.503,21	79.261,47
	628.322,49	569.542,56	58.779,93
	13.935,22	11.559,60	2.375,62
DIRITTO ANNUALE 2016 Totale	**1.782.022,39**	**1.641.605,37**	**140.417,02**
DIRITTO ANNUALE 2017	1.178.528,56	1.095.708,59	82.819,97
	382.822,02	343.012,58	39.809,44
	12.976,12	10.748,87	2.227,25
DIRITTO ANNUALE 2017 Totale	**1.574.326,70**	**1.449.470,04**	**124.856,66**
DIRITTO ANNUALE 2018	1.253.918,94	1.158.421,30	95.497,64
	397.800,68	368.971,40	28.829,28
	12.512,97	10.431,23	2.081,74
DIRITTO ANNUALE 2018 Totale	**1.664.232,59**	**1.537.823,93**	**126.408,66**
DIRITTO ANNUALE 2019	1.351.131,39	1.244.497,24	106.634,15
	421.153,54	385.013,50	36.140,04
	3.735,62	3.677,97	57,65
DIRITTO ANNUALE 2019 Totale	**1.776.020,55**	**1.633.188,71**	**142.831,84**
DIRITTO ANNUALE 2020	1.486.422,31	1.317.416,10	169.006,21
	455.948,35	400.049,08	55.899,27
	381,66	335,21	46,45
DIRITTO ANNUALE 2020 Totale	**1.942.752,32**	**1.717.800,39**	**224.951,93**
Totale complessivo	**27.166.592,61**	**25.998.182,76**	

La voce **Crediti v/organismi e istituzioni nazionali e comunitari**, pari ad **€ 76.760,26**, si riferisce al credito vantato a titolo di progetti comunitari ed a valere sul fondo perequativo oltre che il credito nei confronti dei comuni della provincia per convenzioni SUAP.

La voce **Crediti v/organismi del sistema camerale**, pari ad **€ 120.363,05**, si riferisce a crediti vantati per progettualità verso l'Unioncamere Regionale e Nazionale.

La voce **Crediti v/clienti**, pari ad **€ 237.780,16**, si riferisce ai crediti per diritti di segreteria riscossi mediante c/c postale, il cui trasferimento sul c/c bancario tenuto presso l'istituto cassiere non si è potuto effettuare entro il 31/12/2020, nonché ai crediti nei confronti di Infocamere per note di credito da incassare relative, anche, a diritti segreteria.

La voce **Crediti per servizi c/terzi**, pari ad **€ 55.730,48**, si riferisce a crediti per rimborso notifica sanzioni e crediti verso Enti pubblici.

La voce **Crediti diversi**, pari ad **€ 133.642,89**, si riferisce ai crediti ad esigibilità differita tra cui i crediti vantati verso le altre Camere per errata attribuzione del Diritto Annuale, Sanzioni ed Interessi. Rientrano altresì crediti nei confronti di personale cessato per € 179.365,27, iscritti alla data del 31/12/2015 (conto di patrimoniale 121502 - Crediti v/o personale cessato), e contestuale svalutazione per € 120.000,00 (operata a chiusura dell'esercizio 2016 sul conto 121505 - Fondo svalutazione credito ex dipendenti).
Si precisa, inoltre, che in fase di aggiornamento del preventivo e del budget direzionale 2017, approvato con Delibera di Consiglio n. 8 del 26/07/2017, è stato iscritto un ulteriore credito verso ex dipendenti a titolo di retribuzione di risultato non dovuta per gli anni 2010-2013, per € 76.187,00, e relativa svalutazione per ulteriori € 50.000,00. Infine, in fase di chiusura del bilancio di esercizio 2017, approvato con Delibera di Consiglio n. 2 del 20/04/2018, detto credito è stato ulteriormente svalutato di € 50.000,00.

Nella voce **disponibilità liquide** è riportato il saldo, pari ad **€ 5.240.589,60** come di seguito dettagliato

Disponibilità liquide al 31/12/2020	**5.240.589,60**
Incassi da regolarizzare relativi a diritti di segreteria versati nel 2020 tramite assegno ed incassati, tramite assegno, ad inizio 2021	**- 1.359,52**
Disponibilità liquide al 31/12/2020 come da conto annuale reso dal cassiere (art. 37 comma 1 del D.P.R. 254/2005)	**5.239.230,08**
Movimenti di tesoreria non ancora contabilizzati in Banca d'Italia	**- 390,02**
Saldo conto Banca d'Italia n. 319308 del 31/12/2020	**5.238.840,06**

L'importo di **€ 5.240.589,60** quadra con il prospetto SIOPE - Disponibilità liquide, nel dato aggregato.
Di seguito si riportano i saldi risultanti dal conto annuale (all. E art. 37 comma 1 del D.P.R. 254/2005) prodotto dall'Istituto Cassiere.

Numero conto	31/12/2019	31/12/2020	Variazioni
C/C tesoreria c/c 450	4.909.424,55	5.238.840,06	329.415,51
Importi da regolarizzare	26.490,07	390,02	-26.100,05
Totale	**4.935.914,62**	**5.239.230,08**	**303.315,46**

STATO PATRIMONIALE	→	**ATTIVO**	→	**RATEI E RISCONTI ATTIVI**

I **risconti attivi** sono riferiti ad oneri che hanno avuto una manifestazione finanziaria nel 2018 ma una quota è di competenza dell'esercizio futuro.
Detti oneri sono:

- premio polizza assicurazione incendi, furto e responsabilità civile sede camerale;
- premi polizze assicurazione autovettura camerale e ape camerale.

Tutto ciò determina un saldo finale di **€ 1.926,65**.

Saldo al 31/12/2019	Saldo al 31/12/2020	Variazioni
1.468,42	1.926,65	458,23

Si fa presente che non sono stati rilevati ratei attivi.

4. STATO PATRIMONIALE - PASSIVITÀ

STATO PATRIMONIALE	→	PASSIVO

Il **patrimonio netto** ammonta ad **€ 5.190.156,68** e risulta così costituito:

	Saldo al 31/12/2019	Saldo al 01/01/2020	Saldo al 31/12/2020	Variazioni 31/12/2020 - 31/12/2019
Patrimonio netto esercizi precedenti	4.333.385,06	4.562.117,95	4.562.117,95	+ 228.732,89
Avanzo/disavanzo d'esercizio	228.732,89	//	503.003,45	+ 274.270,56
Riserva da partecipazione	125.035,28	125.035,28	125.035,28	0,00
Riserva indisponibile art. 2 c. 2 dpr 254/05	//	//	//	//
Totale	**4.687.153,23**	**4.687.153,23**	**5.190.156,68**	**+ 503.003,45**

Si illustra di seguito la composizione dell'avanzo/disavanzo di esercizio anni 2019 e 2020 conseguito per attività istituzionale ed attività commerciale:

	Avanzo/disavanzo d'esercizio istituzionale	Avanzo/disavanzo d'esercizio commerciale	Avanzo/disavanzo d'esercizio
Anno 2019	360.586,62	- 131.853,73	228.732,89
Anno 2020	581.411,91	-78.408,46	503.003,45

La voce **Fondo trattamento di fine rapporto** rappresenta l'effettivo debito verso i dipendenti in servizio a tale data al lordo degli anticipi corrisposti, tiene conto della rideterminazione effettuata dell'indennità di fine rapporto e del trattamento di fine rapporto al 31/12/2020 e delle liquidazioni dell'indennità di fine rapporto corrisposta al personale.
Tutto ciò ha comportato un saldo finale pari a **€ 1.728.626,10**.

Saldo al 31/12/2019	Saldo al 31/12/2020	Variazioni
1.750.720,25	1.728.626,10	- 22.094,15

La voce **debiti di funzionamento**, pari a complessive **€ 1.757.233,20**, comprende le seguenti sotto voci:

- la voce **debiti v/fornitori** per **€ 308.430,07** così articolata
  - la voce **debiti v/fornitori** per **€ 47.691,15** si riferisce alle fatture fornitori ancora da liquidare al 31/12/2020;

- la voce **debiti v/fornitori per fatture da ricevere** per **€ 123.132,69** si riferisce alle fatture pervenute nel corso del 2021 il cui costo è stato rilevato nel 2020;
- la voce **debiti v/fornitori per fatture da ricevere non inviate** per **€ 137.606,23** si riferisce alle fatture non pervenute alla data di chiusura dell'esercizio ma di cui si ha certezza che la competenza del costo è relativa all'esercizio 2020.

- la voce **debiti v/società ed organismi del sistema camerale** pari a complessive **€ 96.130,74** si riferisce principalmente al debito verso l'Unioncamere Naz.le per quota associativa e per riscossione diritto annuale a mezzo F24 relativa al saldo 2020;
- la voce **debiti v/organismi nazionali e comunitari** pari a complessive **€ 71.976,56** si riferisce principalmente a quote associative spettanti a Camere di Commercio Estere relative agli anni passati ed alla quota Unioncamere Puglia;
- la voce **debiti tributari e previdenziali** per **€ 15.919,00** si riferisce ai debiti nei confronti dell'erario e degli enti previdenziali attribuiti ad assimilati e dipendenti di dicembre 2020 e versati nel mese di gennaio 2021;
- la voce **debiti v/dipendenti** per **€ 407.506,55** è costituita principalmente dai debiti nei confronti dei dipendenti in relazione al fondo politiche di sviluppo ex CCNL 21/05/2018 e al residuo delle risorse destinate al finanziamento della retribuzione di posizione e di risultato dei dirigenti;
- la voce **debiti v/organi istituzionali** per **€ 31.781,39** si riferisce principalmente ai debiti verso i componenti di commissioni camerali ed organi di direzione e controllo al 31/12/2020;
- la voce **debiti diversi** per **€ 753.844,07** comprende, tra l'altro, contributo per progettualità 2020 alle Aziende Speciali PromoBrindisi ed Isfores. Si precisa che in tale mastro confluisce la voce **Debiti per versamenti diritto annuale da attribuire** (sono incassi che per varie casistiche non sono associati a nessuna impresa del territorio tenuta al pagamento del Diritto annuale) istituito secondo le direttive impartite dalla circolare 3622/2009 documento n. 3, nonché **Debiti Diritto Annuale tra camere** (sono incassi di competenza di altre camere) e gli **Incassi Diritto Annuale in attesa di regolarizzazione** (sono incassi non riferibili al credito o addirittura eccedenti il credito 2009-2010-2011-2012-2013-2014-2015-2016-2017-2018-2019-2020). Sono altresì registrati i debiti legati all'assegnazione dei voucher sui progetti al 20%;
- la voce **debiti per servizi c/terzi** per **€ 71.644,82** si riferisce alle cosiddette partite di giro in particolare al bollo virtuale incassato al 31/12/2020.

In sintesi, i debiti di funzionamento presentano i seguenti saldi

Saldo al 31/12/2019	Saldo al 31/12/2020	Variazioni
1.922.970,85	1.757.233,20	165.737,65

La voce **fondo per rischi ed oneri** pari a complessivi **€ 562.137,64** comprende le seguenti sottovoci:

- la voce **fondo imposte e tasse** pari ad **€ 3.144,61** relativo ad un accantonamento cautelativo per far fronte ad eventuali conguagli dovuti a titolo di IUC (ex IMU TIA TARSU e TARES);
- la voce **fondo spese future**, per complessive **€ 303.608,09**, riepiloga i fondi accantonamento

costituiti ai sensi della circolare ministeriale n. 3609/C del 26/04/2007. Tale voce comprende gli accantonamenti effettuati in corso d'anno e di seguito riepilogati:

Importo	Descrizione
€ 89.375,00	Residuo accantonamento per far fronte ad eventuali ripiani disavanzo delle Aziende Speciali legato a crediti inesigibili (Delibera di Giunta n. 59 del 15/11/2016), finalizzato alla liquidazione del trattamento di fine rapporto dei dipendenti in servizio presso le AA.SS., inizialmente pari ad € 269.576,00 e liquidato per € 180.201,00 nel corso del 2017
€ 100.000,00	Eventuale contenzioso ditta appaltatrice lavori per l'immobile presso il comprensorio Cittadella della Ricerca
€ 60.000,00	Spese legali eventuali contenziosi ex dipendenti
€ 54.233,09	Eventuali spese condominiali per l'immobile presso il comprensorio Cittadella della Ricerca (eventuale residuo da liquidare a fronte di un accantonamento iniziale di € 190.000,00)
€ 303.608,09	

- la voce **fondo spese future - Personale**, per complessive **€ 39.430,25**, riepiloga gli accantonamenti effettuati ai sensi dell'art. 92 comma 5 del D.Lgs. 163/2006 e per eventuali oneri legati a rinnovi contrattuali;
- la voce **fondo oneri** pari ad **€ 144.559,70** comprende, a norma dell'articolo 2424-bis del codice civile, gli accantonamenti per passività certe relative ad anni pregressi in particolare per iniziative promozionali, il cui ammontare o la data di estinzione sono indeterminati, e le risorse proprie della Camera, non utilizzate, legate alle attività di promozione sui bandi al 20% per il sostegno economico alle imprese durante l'emergenza sanitaria;
- la voce **fondo rischi** pari ad **€ 68.539,91** comprende gli accantonamenti per passività la cui esistenza è solo probabile riferendosi a situazioni già esistenti ma caratterizzati da uno stato di incertezza; nella fattispecie in tale voce rientrano le spese legali relative ad affidamenti di incarichi di anni precedenti, per i quali i competenti uffici stanno verificando l'effettiva esistenza della pretesa creditoria. In ottemperanza al Decreto interministeriale MISE-MEF del 11/12/2019, pubblicato sulla Gazzetta Ufficiale n. 29 del 05/02/2020, che ha ribadito la gratuità degli incarichi degli amministratori dell'Ente a far data dal 10/12/2016 come disposto dal D.Lgs. 219/2016, a decorrere dall'esercizio 2020 non sono annotati importi per emolumenti dovuti agli organi;
- la voce **fondo accantonamento per partecipazioni ex Legge 147/2013** pari ad **€ 2.377,10**.

In sintesi il **fondo per rischi ed oneri** presenta i seguenti saldi.

Saldo al 31/12/2019	Saldo al 31/12/2020	Variazioni
626.183,43	562.137,64	- 64.045,79

RISCONTI PASSIVI PLURIENNALI

Sono presenti i seguenti risconti passivi:

- risconto passivo pluriennale per **€ 2.279.845,83** in relazione agli acconti erogati dalla Regione Puglia, relativi alla realizzazione del laboratorio chimico merceologico, per la parte rinviata all'esercizio 2021 così come indicato nel documento 3 della circolare ministeriale n. 3622/c del 5/02/2009. Si precisa che nel corso dell'anno 2020 è pervenuto un versamento a titolo di saldo dalla Regione Puglia (Determinazione dirigenziale R.P. n. 155 del 27/07/2020 [n. 179 del 27/07/2020 del Registro delle Determinazioni]), in particolare

Risconto passivo pluriennale iniziale	2.513.120,54
Quota per ammortamento 2019	- 132.279,77
Risconto passivo pluriennale al 31/12/2019	2.380.840,77
Versamento saldo Regione Puglia	53.512,69
Quota per ammortamento 2020	- 154.507,63
Risconto passivo pluriennale al 31/12/2020	2.279.845,83

- risconto passivo maggiorazione tributo diritto annuale, per **€ 32.711,00**, come disposto dalla nota MISE n. 0532625 del 05/12/2017 avente oggetto "Preventivo economico 2018 - Indicazioni operative relative alle funzioni istituzionali e alle operazioni di gestione connesse all'incremento delle misure del diritto annuale di cui al Decreto del Ministro dello sviluppo economico del 22 maggio 2017" e recepito con Determinazione dirigenziale n. 37 del 26/04/2021.

Saldo al 31/12/2019	Saldo al 31/12/2020	Variazioni
2.380.840,77	2.312.556,83	- 68.283,94

RATEI PASSIVI

Sono iscritti ratei passivi relativi ad oneri di competenza dell'esercizio, ma che avranno manifestazione finanziaria futura.

Tutto ciò comporta uno stanziamento complessivo pari a € 0.

Saldo al 31/12/2019	Saldo al 31/12/2020	Variazioni
0	0	0

5. CONTO ECONOMICO - PROVENTI ED ONERI

5.1 GESTIONE CORRENTE - PROVENTI

I proventi della gestione corrente ammontano ad **€ 5.195.525,23**.

Saldo al 31/12/2019	Saldo al 31/12/2020	Variazioni
5.575.975,85	5.195.525,23	- 560.450,62

L'art. 26 del D.P.R. 254/2005, pur rispecchiando fedelmente il disposto del punto 1 dell'art. 2427 del C.C., letteralmente indica solo i criteri di valutazione delle voci dello Stato patrimoniale.
I principi contabili approvati con la circolare n. 3622/C del 05/02/2009, ed in particolare il documento 3, danno indicazione sulla rappresentazione di alcune voci di ricavo e di costo tipiche delle Camere di Commercio.

Diritto annuale

La rappresentazione di detto provento a partire dall'anno 2015 ha tenuto conto dell'applicazione dell'art. 28 del D.L. 90/2014, convertito in Legge 114/2014, e ricalca perfettamente le indicazioni riportate nel regime transitorio previsto nel documento 3 della circolare ministeriale n. 3622/c del 05/02/2009; lo stesso è suddiviso nelle voci di seguito indicate.

Diritto annuale 2020	**€ 2.799.341,24**

Tale importo è stato determinato sommando gli importi incassati in c/competenza 2020 (€ 1.872.787,18 al netto di rettifiche per € 0,00 legate a compensazioni tra Camere ed errate attribuzioni) con il credito di competenza 2020 pari ad € 1.486.422,31 (determinato attraverso programma Infocamere Diana).
L'importo indicato è al netto della quota parte, pari ad € 559.868,25, destinata alle progettualità legate all'incremento del 20% del diritto annuale.

Incassato in C/C 2020 sul 310000	1.872.787,18
Rettifiche	- 0,00
Incassato in C/C 2020 sul 310000 al netto delle rettifiche	1.872.787,18
Credito 2020 (DIANA)	1.486.422,31
Totale	3.359.209,49
Diritto annuale incremento 20% destinato ai progetti 310008 - Diritto Annuale Incremento 20%	- 527.157,25
Quota risconto all'esercizio successivo 271002 - Risconti passivi maggiorazione tributo Diritto annuale	- 32.711,00
	2.799.341,24

Sanzioni per diritto annuale 2020	**€ 467.922,15**

Sono state calcolate applicando la percentuale del 6%, entro l'anno, e del 30%, dopo l'anno, all'importo del credito indicato al punto precedente (€ 1.486.422,31) (fonte programma Diana

Infocamere).

Interessi diritto annuale 2020	**€ 3.986,17**

Sono stati calcolati applicando la percentuale del 0,05% all'importo del credito, nonché un ulteriore ricalcolo sugli interessi maturati sull'importo del credito indicato al punto precedente (€ 1.486.422,31).

Diritto annuale incremento 20%	**€ 527.157,25**

Con Delibera n. 7 del 10/12/2019 il Consiglio camerale, al fine di finanziare programmi e progetti per la promozione dello sviluppo economico e l'organizzazione di servizi alle imprese, ha deliberato di approvare l'incremento del diritto annuale per il triennio 2020-2022, ai sensi dell'art. 18 comma 10 della Legge 580/1993 così come modificata dal D.Lgs. 219/2016, in misura pari al 20% degli importi annui stabiliti con decreto ministeriale finanziando i progetti "Punto Impresa Digitale (PID)", "Formazione lavoro" e "Prevenzione crisi d'impresa e supporto finanziario".
Tale incremento è gestito contabilmente secondo le indicazioni contenute nelle note MISE n. 241848 del 22/06/2017 e n. 532625 del 05/12/2017.

In particolare:

Diritto annuale incremento 20% destinato ai progetti 310008 - Diritto Annuale Incremento 20%	527.157,25
Quota risconto all'esercizio successivo 271002 - Risconti passivi maggiorazione tributo Diritto annuale	32.711,00
Totale	559.868,25
Accantonamento Fondo Svalutazione Crediti maggiorazione Incremento 20%	- 207.787,08
Provento netto destinato ai progetti al 20%	352.081,17

Diritto annuale incremento 20% - Nota MISE 05/12/2017	**€ 0,00**

Nessun provento deriva da risconto per le progettualità al 20% dall'esercizio 2019.
Con Determinazione dirigenziale n. 37 del 26/04/2021, avente oggetto "Operazioni di gestione connesse all'incremento delle misure del diritto annuale - Progetti "Punto Impresa Digitale (PID)", "Formazione lavoro" e "Prevenzione crisi d'impresa e supporto finanziario" - Nota MISE n. 0532625 del 05/12/2017 - Variazione del budget direzionale 2021 ai sensi dell'art. 12 comma 4 del D.P.R. 254/2005", sono state recepite le indicazioni operative relative alle funzioni istituzionali e alle operazioni di gestione connesse all'incremento delle misure del diritto annuale di cui al Decreto del Ministro dello sviluppo economico del 22 maggio 2017.
In particolare a seguito a seguito dell'elaborazione degli oneri relativi al bilancio di esercizio 2020 ai fini della rendicontazione 2020 sui progetti al 20%, è possibile calcolare la quota parte di provento 2020 da rinviare al 2021 mediante rilevazione di apposito risconto passivo, per un importo complessivo pari ad **€ 32.711,00** annotato sul conto di patrimoniale **271002 - Risconti passivi maggiorazione tributo Diritto annuale**.

In sintesi:

Saldo al 31/12/2019	Saldo al 31/12/2020	Variazioni
3.848.247,68	3.798.899,85	- 49.347,83

Diritti di segreteria

Si riferiscono alla seconda tipologia di entrate proprie camerali connesse al rilascio di certificati e visure; tale voce, rettificata degli importi dei diritti restituiti nel corso dell'anno, ammonta ad **€ 1.130.673,35**.

Saldo al 31/12/2019	Saldo al 31/12/2020	Variazioni
1.166.625,40	1.130.673,35	- 35.952,05

Contributi trasferimenti ed altre entrate

Rientrano in tale tipologia le attività progettuali ed i rimborsi e recuperi diversi per un ammontare di **€ 164.445,47**. La voce contributi trasferimenti e altre entrate, dove rientra la progettualità ed i fondi perequativi, ha subìto un incremento legato ai seguenti progetti:

- progetti sul fondo perequativo con Unioncamere Puglia per € 5.500,00;
- convenzione vigilanza con Unioncamere Nazionale per € 542,85;

Rientrano, inoltre, € 154.507,63 quale quota parziale anno 2020 del risconto passivo pluriennale, iscritto in bilancio al 31/12/2020 per complessive € 2.279.845,83, legato all'ammortamento della struttura presso la cittadella della ricerca di Brindisi ed € 3.894,99 a titolo di rimborsi e recuperi diversi.

Saldo al 31/12/2019	Saldo al 31/12/2020	Variazioni
443.941,21	164.445,47	- 279.495,74

Proventi da gestione di beni e servizi

La voce si riferisce agli incassi per servizi commerciali, in particolare per gli esami analisi chimiche dei vini presso i laboratori, funzionamento organismo di controllo vini DOC, oltre che per le verifiche metriche e concorsi a premio, ed ammontano complessivamente ad **€ 104.877,23** così come rappresentato nel prospetto seguente:

Saldo al 31/12/2019	Saldo al 31/12/2020	Variazioni
109.340,92	104.877,23	- 4.463,69

La voce **Variazione delle rimanenze** per un valore di **€ 3.370,67** riflette la differenza determinata tra le rimanenze iniziali alla data del 01/01/2020 e quelle finali al 31/12/2020.

5.2 GESTIONE CORRENTE - ONERI

Gli oneri della gestione corrente ammontano a **€ 5.085.970,95**.

Saldo al 31/12/2019	Saldo al 31/12/2020	Variazioni
5.435.314,40	5.085.970,95	- 349.343,45

In particolare i **costi del personale** sono pari ad **€ 1.393.949,56**.

Saldo al 31/12/2019	Saldo al 31/12/2020	Variazioni
1.383.288,31	1.393.949,56	10.661,25

e risultano così composti:

- **competenze al personale** per **€ 1.049.651,50** come specificato di seguito

Descrizione voce	Valore al 31/12/2019	Valore al 31/12/2020
Retribuzione ordinaria	792.869,97	774.193,02
Retribuzione straordinaria	18.819,00	18.819,00
Indennità varie	179.776,00	177.097,05
Retribuzione di posizione dirigenti	69.542,38	79.542,43
Totale	**1.061.007,35**	**1.049.651,50**

- **oneri sociali** ammontano ad **€ 253.955,34** rispetto ad € 247.658,70 dell'esercizio 2019;
- **accantonamento TFR-IFR** è pari ad **€ 88.503,71** rispetto ad € 71.266,26 dell'esercizio 2019;
- **altri costi** ammontano ad **€ 1.839,01** rispetto ad € 3.400,00 dell'anno 2019.

I **costi di funzionamento** sono pari a **€ 1.169.455,83**.

Saldo al 31/12/2019	Saldo al 31/12/2020	Variazioni
1.277.193,90	1.169.455,83	- 107.738,07

Essi sono così costituiti:

Descrizione voce	Valore al 31/12/2019	Valore al 31/12/2020
Prestazione di servizi	604.357,59	476.610,14
Godimento di beni di terzi	0,00	0,00
Oneri diversi di gestione	363.877,06	404.270,60
Quote associative	250.362,36	247.079,25
Organi Istituzionali	58.596,89	41.495,84
Totale	**1.277.193,90**	**1.169.455,83**

In tale ambito l'Ente camerale si è attenuto ai vincoli di finanza pubblica previsti dalla circolare MEF n. 40 del 17/12/2007 che ha confermato la validità di alcune disposizioni precedenti, in particolare i vincoli di spesa introdotti dal D.L. 78/2010 (L. 122/2010), i tagli imposti dalla L. 135/2012 (spending review), i tagli operati in ragione d'anno nel corso del 2014 ai sensi del D.L. 66/2014 (convertito in L. 89/2014):

- spesa annua per studi ed incarichi di consulenza, ex art. 1 comma 9 della Legge finanziaria 2006, il limite massimo consentito (iscritto in sede di preventivo 2009 sul

conto 325041 - Oneri per consulenti ed esperti art. 1 c. 9 L. 191/04 - per l'importo pari ad € 8.827,00) non è stato superato, a fine esercizio la relativa spesa è stata pari a zero;

- spese di rappresentanza, l'importo massimo consentito, ai sensi dell'art. 1 comma 10 della legge finanziaria 2006, ed ulteriormente ridotto ai sensi del D.L. 78/2010 (pari ad € 120,00 iscritto sul conto 325051 - Oneri di rappresentanza), non è stato superato. Si precisa che tale conto è stato ulteriormente ridotto di € 25,10 ai sensi della L. 135/2012 e di ulteriori € 25,90 ai sensi del D.L. 66/2014. A fine esercizio la relativa spesa è stata pari a € 0,00;
- spese di pubblicità, l'importo massimo consentito ai sensi dell'art. 1 comma 10 della legge finanziaria 2006, ed ulteriormente ridotto ai sensi del D.L. 78/2010 (pari ad € 31,00, iscritto sul conto 325061 - Oneri di pubblicità su quotidiani e periodici), non è stato superato ed a fine esercizio la relativa spesa è stata pari ad € 0,00;
- spese di acquisto, manutenzione, noleggio e l'esercizio di autovetture l'importo massimo consentito, ai sensi dell'art. 1 comma 11 della legge finanziaria 2006, ed ulteriormente ridotto ai sensi del D.L. 78/2010 (pari a € 2.488,00 iscritto sul conto 325059 - Oneri per mezzi di trasporto) non è stato superato. Inoltre ai sensi del D.L. 66/2014 è stato ridotto di ulteriori € 196,35, a fine esercizio la relativa spesa è stata pari ad € 721,25.

Per quanto concerne, infine, gli altri vincoli di finanza pubblica si fa presente che l'art. 2, commi da 618 a 626 della Legge 24 dicembre 2007, n. 244, ha fissato un tetto massimo alle spese annue di manutenzione ordinaria e straordinaria degli immobili utilizzati dalle amministrazioni pubbliche che fanno parte del conto economico consolidato della P.A.: questo Ente ha dato applicazione a tale normativa e le spese per manutenzione ordinaria e straordinaria 2018, determinate secondo i criteri indicati dal Ministero dello Sviluppo Economico, sono state pari rispettivamente ad € 20.921,53 e ad € 0,00.
Inoltre è stata data piena applicazione alla Legge 135/2012 - Spending review nonché alla Legge 89/2014, come dettagliato nell'allegato c).

Gli **Interventi promozionali** ammontano ad **€ 564.318,38** contro € 862.081,43 del 2019. Si fa presente che nella determinazione del costo di competenza dell'esercizio sono stati seguiti i criteri indicati nel documento 3 della circolare ministeriale n. 3622/c del 5/02/2009.

Le quote di ammortamento sono state determinate mediante l'applicazione dei coefficienti stabiliti con decreto del Ministero delle finanze applicando il 50% della percentuale prevista per il primo anno di acquisizione del bene.

Per le **immobilizzazioni immateriali** le quote risultano essere le seguenti:

Saldo al 31/12/2019	Saldo al 31/12/2020	Variazioni
0,0	3.248,72	3.248,72

Per le **immobilizzazioni materiali** le quote risultano essere le seguenti:

Saldo al 31/12/2019	Saldo al 31/12/2020	Variazioni
224.839,09	234.740,03	9.900,94

Per l'**accantonamento al fondo svalutazione crediti ordinario**, relativo al 2020, è stata accantonata la somma pari ad **€ 1.720.966,23** secondo quanto illustrato ampiamente in precedenza e di seguito riportato:

342000 - Accantonamento Fondo Svalutazione Crediti	1.513.179,15
342002 - Accantonamento Fondo Svalutazione Crediti maggiorazione Incremento 20%	207.787,08
	1.720.966,23

Al **fondo rischi ed oneri** non si è proceduto ad alcun accantonamento.

Saldo al 31/12/2019	Saldo al 31/12/2020	Variazioni
16.674,61	0,00	- 16.674,61

Limiti di spesa e versamenti al bilancio dello Stato

La Legge 160/2019 (c.d. Legge di bilancio 2020) ha previsto alcune importanti novità in materia di bilanci, tra cui

- l'incremento del 10% del versamento al bilancio dello stato rispetto all'importo dovuto alla data del 31/12/2018;
- la riduzione da apportare alle spese relative alla gestione delle strutture informatiche;
- il limite complessivo di spesa sostenibile con riferimento alla categoria "acquisizione di beni e servizi".

L'art. 1 comma 597 della predetta Legge ha disposto, altresì, che "La relazione degli organi deliberanti degli enti e degli organismi di cui al comma 590, presentata in sede di approvazione del bilancio consuntivo, deve contenere, in un'apposita sezione, l'indicazione riguardante le modalità attuative delle disposizioni di cui ai commi da 590 a 600".

Pertanto in relazione ai predetti punti:

- il Ministero dello Sviluppo Economico, con nota n. 88550 del 25/03/2020 emanata d'intesa con il Ministero dell'Economia e delle Finanze - Dipartimento della Ragioneria generale dello Stato, ha fornito le prime indicazioni operative agli enti del sistema camerale sull'applicazione dei limiti di spesa di cui ai commi 591-600 della Legge di bilancio 2020;
- con Circolare n. 9 del 21/04/2020, avente oggetto "Enti ed organismi pubblici - bilancio di previsione per l'esercizio 2020. Aggiornamento della circolare n. 34 del 19 dicembre 2019. Ulteriori indicazioni", il Ministero dell'Economia e delle Finanze ha fornito indicazioni operative relativamente alle misure di contenimento della spesa pubblica in applicazione dell'art. 1, commi da 590 a 602, ed art. 1, commi da 610 a 613, della Legge di bilancio 2020 n. 160/2019;
- in particolare, dal monitoraggio di cui all'Allegato 2 della Circolare MEF n. 9 del 21/04/2020, controllato dal Collegio dei Revisori ed acquisito al protocollo dell'Ente al n. 0006369 del 29/05/2020, l'importo da versare al bilancio dello Stato è di seguito riepilogato e confluisce sul conto **327065 - Versamento al bilancio dello Stato Legge 160/2019**

Importo totale da versare al capitolo 3422 - capo X - bilancio dello Stato entro il 30 giugno	€ 179.925,90
Versamenti dovuti in base a disposizioni ancora applicabili - Art. 6 comma 14 del D.L. 78/2010 convertito dalla Legge 122/2010	€ 622,00

	€ 180.547,90

Il previsto versamento è stato effettuato con i seguenti mandati

Mandato	Importo
n. 307 del 07/04/2020	€ 5.914,00
n. 474 del 18/06/2020	€ 174.633,90
	€ 180.547,90

- con il presente bilancio di esercizio sono altresì rispettati i limiti di spesa per l'acquisto di beni e servizi, così come individuati dalla nota MISE n. 88550 del 25/03/2020 ed in applicazione dell'art. 1 commi da 590 a 600 della Legge 160/2019, e di seguito riepilogato

D.M. 27 Marzo 2013		Consuntivo **2016**	Consuntivo **2017**	Consuntivo **2018**	Consutivo **2020**
b6)	B) COSTI DELLA PRODUZIONE - 6 per materie prime, sussidiarie, di consumo e di merci				
b7)	B) COSTI DELLA PRODUZIONE - 7 per servizi	1.117.204,35	994.534,19	1.397.148,07	1.089.126,72
~~b7a)~~	~~B) COSTI DELLA PRODUZIONE - 7 per servizi - a) erogazione di servizi istituzionali~~	-457.265,37	-389.934,02	-803.813,06	-563.610,58
b8)	B) COSTI DELLA PRODUZIONE - 8 per godimento di beni di terzi				
		659.938,98	**604.600,17**	**593.335,01**	**525.516,14**
		Valore medio			
		619.291,39			

- la Legge di bilancio 2020 interviene in materia di spese per la gestione corrente del settore informatico prevedendo all'articolo 1, comma 610, l'obbligo di conseguire, su base annua, un risparmio nel triennio 2020-2022 pari al 10% della spesa media sostenuta nel biennio 2016-2017; percentuale ridotta al 5% per la quota di dette spese destinata alla gestione delle infrastrutture informatiche (data center) a decorrere dalla certificazione dell'Agenzia per l'Italia digitale (Agid) del relativo passaggio al "Cloud della Pa" (CSP o PSN), al netto dei costi di migrazione (comma 611). Il limite, attestato con Determinazione commissariale n. 15 del 05/05/2021, è rispettato sul bilancio di esercizio 2020

Spesa esercizio 2020 (conto di onere 325050) comprensiva del contributo cons.	€ 165.877,83
Contributo consortile Infocamere S.C.p.A. 2020	- € 14.831,00
Spesa esercizio 2020	€ 151.046,83
Limite spesa per la gestione corrente del settore informatico	€ 151.909,13

5.3 GESTIONE FINANZIARIA

I relativi movimenti sono frutto delle registrazioni di proventi finanziari derivanti da interessi attivi e proventi mobiliari per **€ 4.703,98** ed oneri finanziari per **€ 0,00**.

5.4 GESTIONE STRAORDINARIA

I relativi movimenti sono frutto delle seguenti operazioni:

Proventi Straordinari ammontano ad **€ 396.387,99** contro € 277.266,93 del 2019.
Tale voce è costituita da:

- plusvalenze da alienazione per **€ 144,78**;
- sopravvenienze attive, in tale voce, pari complessivamente ad **€ 147.374,47**, rientrano gli oneri non dovuti agli organi in applicazione del Decreto interministeriale MISE-MEF del 11/12/2019;
- sopravvenienze attive da diritto annuale anni precedenti per **€ 23.635,88**, per sanzioni anni precedenti **€ 225.232,86**, per interessi anni precedenti **€ 0,00**;

Oneri Straordinari ammontano ad **€ 7.642,80** contro € 195.042,58 del 2019, tale voce è costituita da:

- minusvalenze da alienazioni pari ad **€ 730,00**;
- sopravvenienze passive, in tale voce pari complessivamente ad **€ 1,05**, sono iscritti i sopravvenuti oneri di competenza di esercizi precedenti;
- sopravvenienze passive da diritto annuale anni precedenti **€ 287,29**;
- sopravvenienze passive da sanzioni diritto annuale anni precedenti **€ 6.620,24**;
- sopravvenienze passive da interessi diritto annuale anni precedenti **€ 4,22**.

5.5 RISULTANZE

Tutto questo ha comportato un **avanzo economico d'esercizio** pari ad **€ 503.003,45**.

Risultato gestione corrente	**€ 109.554,28**
Risultato gestione finanziaria	**€ 4.703,98**
Risultato gestione straordinaria	**€ 388.745,19**
Rettifiche di valore dell'attività finanziaria	**€ 0,00**
Risultato d'esercizio	**€ 503.003,45**

Il presente bilancio è vero e reale.

IL COMMISSARIO STRAORDINARIO
Dott. Antonio D'Amore

CONSUNTIVO ENTRATE - ANNO 2020

Liv.	DESCRIZIONE CODICE ECONOMICO	TOTALE ENTRATE
	DIRITTI	
1100	Diritto annuale	2.314.464,49
1200	Sanzioni diritto annuale	22.969,60
1300	Interessi moratori per diritto annuale	1.439,38
1400	Diritti di segreteria	1.108.975,74
1500	Sanzioni amministrative	20.822,43
	ENTRATE DERIVANTI DALLA PRESTAZIONE DI SERVIZI E DALLA CESSIONE DI BENI	
2101	Vendita pubblicazioni	
2199	Altri proventi derivanti dalla cessione di beni	61,00
2201	Proventi da verifiche metriche	
2202	Concorsi a premio	1.006,50
2203	Utilizzo banche dati	
2299	Altri proventi derivanti dalla prestazione di servizi	51.398,73
	CONTRIBUTI E TRASFERIMENTI CORRENTI	
	Contributi e trasferimenti correnti da Amministrazioni pubbliche	
3101	Contributi e trasferimenti correnti da Stato per attività delegate	
3102	Altri contributi e trasferimenti correnti da Stato	
3103	Contributi e trasferimenti correnti da enti di ricerca statali	
3104	Altri contributi e trasferimenti correnti da altre amministrazioni pubbliche centrali	
3105	Contributi e trasferimenti correnti da Regione e Prov. Autonoma per attività delegate	
3106	Altri contributi e trasferimenti correnti da Regione e Prov. Autonoma	4.650,85
3107	Contributi e trasferimenti correnti da province	
3108	Contributi e trasferimenti correnti da città metropolitane	
3109	Contributi e trasferimenti correnti da comuni	
3110	Contributi e trasferimenti correnti da unioni di comuni	
3111	Contributi e trasferimenti correnti da comunità montane	
3112	Contributi e trasferimenti correnti da aziende sanitarie	
3113	Contributi e trasferimenti correnti da aziende ospedaliere	
3114	Contributi e trasferimenti correnti da IRCCS pubblici - Fondazioni IRCCS	
3115	Contributi e trasferimenti correnti dagli Istituti Zooprofilattici sperimentali	
3116	Contributi e trasferimenti correnti da Policlinici universitari	
3117	Contributi e trasferimenti correnti da Enti di previdenza	
3118	Contributi e trasferimenti correnti da Enti di ricerca locali	
3119	Contributi e trasferimenti correnti da Camere di commercio	
3120	Contributi e trasferimenti correnti da Unioni regionali delle Camere di Commercio	
3121	Contributi e trasferimenti correnti da Centri esteri delle Camere di Commercio	
3122	Contributi e trasferimenti correnti da Unioncamere - fondo perequativo per rigidità di bilancio	
3123	Contributi e trasferimenti correnti da Unioncamere - fondo perequativo per progetti	50.514,92
3124	Altri contributi e trasferimenti correnti da Unioncamere	6.042,85
3125	Contributi e trasferimenti correnti da Autorità portuali	
3126	Contributi e trasferimenti correnti da Aziende di promozione turistica	
3127	Contributi e trasferimenti correnti da Università	
3128	Contributi e trasferimenti correnti da Enti gestori di parchi	

CONSUNTIVO ENTRATE - ANNO 2020

Liv.	DESCRIZIONE CODICE ECONOMICO	TOTALE ENTRATE
3129	Contributi e trasferimenti correnti da ARPA	
3199	Contributi e trasferimenti correnti da altre Amministrazioni pubbliche locali	
	Contributi e trasferimenti correnti da soggetti privati	
3201	Contributi e trasferimenti correnti da Famiglie	
3202	Contributi e trasferimenti correnti da Istituzioni sociali senza fine di lucro	
3203	Riversamento avanzo di bilancio da Aziende speciali	
3204	Altri contributi e trasferimenti correnti da Aziende speciali	
3205	Contributi e trasferimenti correnti da Imprese	
	Contributi e trasferimenti correnti dall'estero	
3301	Contributi e trasferimenti correnti da Unione Europea	
3302	Contributi e trasferimenti correnti da altre istituzioni estere	96.541,10
3303	Contributi e trasferimenti correnti da soggetti esteri privati	
	ALTRE ENTRATE CORRENTI	
	Concorsi, recuperi e rimborsi	
4101	Rimborsi spese per personale distaccato/comandato	
4103	Rimborso spese dalle Aziende Speciali	
4198	Altri concorsi, recuperi e rimborsi	60.083,17
4199	Sopravvenienze attive	10.169,31
	Entrate patrimoniali	
4201	Fitti attivi di terrenti	
4202	Altri fitti attivi	
4203	Interessi attivi da Amministrazioni pubbliche	
4204	Interessi attivi da altri	4.699,63
4205	Proventi mobiliari	
4499	Altri proventi finanziari	
	ENTRATE DERIVANTI DA ALIENAZIONI DI BENI	
	Alienazione di immobilizzazioni materiali	
5101	Alienazione di terreni	
5102	Alienazione di fabbricati	
5103	Alienazione di Impianti e macchinari	
5104	Alienazione di altri beni materiali	
5200	Alienazione di immobilizzazioni immateriali	
	Alienazione di immobilizzazioni finanziarie	
5301	Alienazione di partecipazioni di controllo e di collegamento	
5302	Alienazione di partecipazioni in altre imprese	295,78
5303	Alienazione di titoli di Stato	
5304	Alienazione di altri titoli	
	CONTRIBUTI E TRASFERIMENTI IN C/CAPITALE	
	Contributi e trasferimenti in c/capitale da Amministrazioni pubbliche	
6101	Contributi e trasferimenti in c/capitale da Stato	
6102	Contributi e trasferimenti c/capitale da enti di ricerca statali	
6103	Contributi e trasferimenti c/capitale da altre amministrazioni pubbliche centrali	
6104	Contributi e trasferimenti da Regione e Prov. Autonoma	53.512,69
6105	Contributi e trasferimenti in c/capitale da province	

CONSUNTIVO ENTRATE - ANNO 2020

Liv.	DESCRIZIONE CODICE ECONOMICO	TOTALE ENTRATE
6106	Contributi e trasferimenti in c/capitale da città metropolitane	
6107	Contributi e trasferimenti in c/capitale da comuni	
6108	Contributi e trasferimenti in c/capitale da unioni di comuni	
6109	Contributi e trasferimenti in c/capitale da comunità montane	
6110	Contributi e trasferimenti in c/capitale da aziende sanitarie	
6111	Contributi e trasferimenti in c/capitale da aziende ospedaliere	
6112	Contributi e trasferimenti in c/capitale da IRCCS pubblici - Fondazioni IRCCS	
6113	Contributi e trasferimenti in c/capitale dagli Istituti Zooprofilattici sperimentali	
6114	Contributi e trasferimenti in c/capitale da Policlinici universitari	
6115	Contributi e trasferimenti in c/capitale da Enti di previdenza	
6116	Contributi e trasferimenti in c/capitale da Enti di ricerca locali	
6117	Contributi e trasferimenti in c/capitale da altre Camere di commercio	
6118	Contributi e trasferimenti in c/capitale da Unioni regionali delle Camere di commercio	
6119	Contributi e trasferimenti in c/capitale da Centri esteri delle Camere di Commercio	
6120	Contributi e trasferimenti in c/capitale da Unioncamere	
6121	Contributi e trasferimenti in c/capitale da Autorità portuali	
6122	Contributi e trasferimenti in c/capitale da Aziende di promozione turistica	
6123	Contributi e trasferimenti in c/capitale da Università	
6124	Contributi e trasferimenti in c/capitale da Enti Parco Nazionali	
6125	Contributi e trasferimenti in c/capitale da ARPA	
6199	Contributi e trasferimenti in c/capitale da altre Amministrazioni pubbliche locali	
	Contributi e trasferimenti in conto capitale da soggetti privati	
6201	Contributi e trasferimenti in c/capitale da aziende speciali	
6202	Contributi e trasferimenti in c/capitale da altre Imprese	
6203	Contributi e trasferimenti in c/capitale da Famiglie	
6204	Contributi e trasferimenti in c/capitale da Istituzioni sociali senza fine di lucro	
	Contributi e trasferimenti in c/capitale dall'estero	
6301	Contributi e trasferimenti in c/capitale dall'Unione Europea	
6302	Contributi e trasferimenti in conto capitale da altre istituzioni estere	
6303	Contributi e trasferimenti in conto capitale da soggetti esteri privati	
	OPERAZIONI FINANZIARIE	
7100	Prelievi da conti bancari di deposito	
7200	Restituzione depositi versati dall'Ente	
7300	Depositi cauzionali	
7350	Restituzione fondi economali	
	Riscossione di crediti	
7401	Riscossione di crediti da Camere di Commercio	
7402	Riscossione di crediti dalle Unioni regionali	
7403	Riscossione di crediti da altre amministrazioni pubbliche	
7404	Riscossione di crediti da aziende speciali	
7405	Riscossione di crediti da altre imprese	
7406	Riscossione di crediti da dipendenti	
7407	Riscossione di crediti da famiglie	
7408	Riscossione di crediti da istituzioni sociali private	

CONSUNTIVO ENTRATE - ANNO 2020

Liv.	DESCRIZIONE CODICE ECONOMICO	TOTALE ENTRATE
7409	Riscossione di crediti da soggetti esteri	
7500	Altre operazioni finanziarie	529.332,34
	ENTRATE DERIVANTI DA ACCENSIONE DI PRESTITI	
8100	Anticipazioni di cassa	
8200	Mutui e prestiti	
9998	INCASSI DA REGOLARIZZARE DERIVANTI DALLE ANTICIPAZIONI DI CASSA (riscossioni codificate dal cassiere)	
9999	ALTRI INCASSI DA REGOLARIZZARE (riscossioni codificate dal cassiere)	

TOTALE CONSUNTIVO DI ENTRATA **4.336.980,51**

CONTO CONSUNTIVO IN TERMINI DI CASSA - USCITE ANNO 2020

MISSIONE	**011**	**Competitività e sviluppo delle imprese**
PROGRAMMA	**005**	**Promozione e attuazione di politiche di sviluppo, competitività e innovazione, di responsabilità sociale d'impresa e movimento cooperativo**
DIVISIONE	**4**	**AFFARI ECONOMICI**
GRUPPO	**1**	**Affari generali economici, commerciali e del lavoro**

SIOPE	DESCRIZIONE	IMPORTO
1101	Competenze fisse e accessorie a favore del personale	116.654,44
1201	Ritenute previdenziali e assistenziali al personale	17.929,68
1202	Ritenute erariali a carico del personale	42.215,63
1203	Altre ritenute al personale per conto di terzi	5.789,56
1301	Contributi obbligatori per il personale	45.433,42
1402	Altri interventi assistenziali a favore del personale	725,08
1501	Trattamento di missione e rimborsi spese viaggi	217,58
2101	Cancelleria e materiale informatico e tecnico	1.370,33
2102	Acquisto di beni per il funzionamento di mezzi di di trasporto	92,55
2103	Pubblicazioni, giornali e riviste	90,25
2104	Altri materiali di consumo	323,77
2108	Corsi di formazione per il proprio personale	438,67
2113	Servizi ausiliari, spese di pulizia e servizi di vigilanza	9.001,91
2114	Buoni pasto e mensa per il personale dipendente	1.568,67
2115	Utenze e canoni per telefonia e reti di trasmissione	846,55
2116	Utenze e canoni per energia elettrica, acqua e gas	3.202,71
2118	Riscaldamento e condizionamento	1.050,81
2120	Acquisto di servizi per la riscossione delle entrate	2.840,73
2121	Spese postali e di recapito	142,38
2122	Assicurazioni	1.263,51
2123	Assistenza informatica e manutenzione software	22.647,28
2124	Manutenzione ordinaria e riparazioni di immobili e loro pertinenze	1.953,07
2125	Altre spese di manutenzione ordinaria e riparazioni	332,15
2298	Altre spese per acquisto di servizi	94.008,37
3103	Contributi e trasferimenti correnti ad altre amministrazioni pubbliche centrali	2.640,00
3202	Altri contributi e trasferimenti a aziende speciali	241.140,00
3203	Altri contributi e trasferimenti ordinari a imprese	67.055,51
3205	Contributi e trasferimenti a istituzioni sociali private	112.410,31
4101	Rimborso diritto annuale	2,08
4401	IRAP	17.357,74
4402	IRES	757,64
4405	ICI	641,29
4499	Altri tributi	4.267,21
4509	Ritenute erariali su indennità a organi istituzionali e altri compensi	2.618,87
4510	Contributi previdenziali e assistenziali su indennità a organi istituzionali e altri compensi	63,66
5102	Fabbricati	3.575,00
5103	Impianti e macchinari	2.083,90
5155	Acquisizione o realizzazione software	2.079,13
	TOTALE	**826.831,44**

CONTO CONSUNTIVO IN TERMINI DI CASSA - USCITE ANNO 2020

MISSIONE	**012**	**Regolazione dei mercati**
PROGRAMMA	**004**	**Vigilanza sui mercati e sui prodotti, promozione della concorrenza e tutela dei consumatori**
DIVISIONE	**1**	**SERVIZI GENERALI DELLE PUBBLICHE AMMNISTRAZIONI**
GRUPPO	**3**	**Servizi generali**

SIOPE	DESCRIZIONE	IMPORTO
1101	Competenze fisse e accessorie a favore del personale	247.890,58
1201	Ritenute previdenziali e assistenziali al personale	38.100,64
1202	Ritenute erariali a carico del personale	89.708,21
1203	Altre ritenute al personale per conto di terzi	12.302,95
1301	Contributi obbligatori per il personale	96.546,07
1402	Altri interventi assistenziali a favore del personale	1.784,78
1501	Trattamento di missione e rimborsi spese viaggi	462,37
2101	Cancelleria e materiale informatico e tecnico	56.644,46
2102	Acquisto di beni per il funzionamento di mezzi di di trasporto	227,82
2103	Pubblicazioni, giornali e riviste	222,08
2104	Altri materiali di consumo	797,00
2108	Corsi di formazione per il proprio personale	1.079,81
2113	Servizi ausiliari, spese di pulizia e servizi di vigilanza	22.158,72
2114	Buoni pasto e mensa per il personale dipendente	3.861,32
2115	Utenze e canoni per telefonia e reti di trasmissione	2.083,81
2116	Utenze e canoni per energia elettrica, acqua e gas	7.883,60
2118	Riscaldamento e condizionamento	2.586,63
2120	Acquisto di servizi per la riscossione delle entrate	6.992,54
2121	Spese postali e di recapito	350,41
2122	Assicurazioni	3.110,17
2123	Assistenza informatica e manutenzione software	48.071,03
2124	Manutenzione ordinaria e riparazioni di immobili e loro pertinenze	4.807,56
2125	Altre spese di manutenzione ordinaria e riparazioni	817,61
2126	Spese legali	1.878,29
2298	Altre spese per acquisto di servizi	21.138,11
3205	Contributi e trasferimenti a istituzioni sociali private	4.500,00
4101	Rimborso diritto annuale	5,12
4401	IRAP	37.256,72
4402	IRES	1.864,96
4405	ICI	1.578,56
4499	Altri tributi	10.192,36
4509	Ritenute erariali su indennità a organi istituzionali e altri compensi	5.565,13
4510	Contributi previdenziali e assistenziali su indennità a organi istituzionali e altri compensi	135,28
5102	Fabbricati	8.800,00
5103	Impianti e macchinari	5.129,60
5155	Acquisizione o realizzazione software	5.117,86
	TOTALE	**751.652,16**

CONTO CONSUNTIVO IN TERMINI DI CASSA - USCITE ANNO 2020

MISSIONE	**012**	**Regolazione dei mercati**
PROGRAMMA	**004**	**Vigilanza sui mercati e sui prodotti, promozione della concorrenza e tutela dei consumatori**
DIVISIONE	**4**	**AFFARI ECONOMICI**
GRUPPO	**1**	**Affari generali economici, commerciali e del lavoro**

SIOPE	DESCRIZIONE	IMPORTO
1101	Competenze fisse e accessorie a favore del personale	284.345,09
1201	Ritenute previdenziali e assistenziali al personale	43.703,67
1202	Ritenute erariali a carico del personale	102.900,55
1203	Altre ritenute al personale per conto di terzi	14.112,07
1301	Contributi obbligatori per il personale	110.744,04
1402	Altri interventi assistenziali a favore del personale	2.063,67
1501	Trattamento di missione e rimborsi spese viaggi	1.139,50
2101	Cancelleria e materiale informatico e tecnico	3.888,78
2102	Acquisto di beni per il funzionamento di mezzi di di trasporto	263,41
2103	Pubblicazioni, giornali e riviste	256,81
2104	Altri materiali di consumo	962,96
2108	Corsi di formazione per il proprio personale	1.248,53
2110	Studi, consulenze, indagini e ricerche di mercato	21.073,21
2113	Servizi ausiliari, spese di pulizia e servizi di vigilanza	25.621,03
2114	Buoni pasto e mensa per il personale dipendente	4.464,63
2115	Utenze e canoni per telefonia e reti di trasmissione	2.409,43
2116	Utenze e canoni per energia elettrica, acqua e gas	9.115,40
2118	Riscaldamento e condizionamento	2.990,80
2120	Acquisto di servizi per la riscossione delle entrate	8.085,12
2121	Spese postali e di recapito	1.278,79
2122	Assicurazioni	3.596,14
2123	Assistenza informatica e manutenzione software	55.293,10
2124	Manutenzione ordinaria e riparazioni di immobili e loro pertinenze	5.558,73
2125	Altre spese di manutenzione ordinaria e riparazioni	945,36
2126	Spese legali	4.899,08
2298	Altre spese per acquisto di servizi	75.980,63
4101	Rimborso diritto annuale	5,92
4401	IRAP	42.760,64
4402	IRES	2.156,36
4405	ICI	1.825,21
4499	Altri tributi	11.766,84
4509	Ritenute erariali su indennità a organi istituzionali e altri compensi	6.383,51
4510	Contributi previdenziali e assistenziali su indennità a organi istituzionali e altri compensi	155,18
5102	Fabbricati	10.175,00
5103	Impianti e macchinari	5.931,10
5155	Acquisizione o realizzazione software	5.917,53
	TOTALE	**874.017,82**

CONTO CONSUNTIVO IN TERMINI DI CASSA - USCITE ANNO 2020

MISSIONE	**016**	**Commercio internazionale ed internazionalizzazione del sistema produttivo**
PROGRAMMA	**005**	**Sostegno all'internazionalizzazione delle imprese e promozione del made in Italy**
DIVISIONE	**4**	**AFFARI ECONOMICI**
GRUPPO	**1**	**Affari generali economici, commerciali e del lavoro**

SIOPE	DESCRIZIONE	IMPORTO
1101	Competenze fisse e accessorie a favore del personale	80.199,89
1201	Ritenute previdenziali e assistenziali al personale	12.326,67
1202	Ritenute erariali a carico del personale	29.023,19
1203	Altre ritenute al personale per conto di terzi	3.980,48
1301	Contributi obbligatori per il personale	31.235,52
1402	Altri interventi assistenziali a favore del personale	446,20
1501	Trattamento di missione e rimborsi spese viaggi	149,59
2101	Cancelleria e materiale informatico e tecnico	840,83
2102	Acquisto di beni per il funzionamento di mezzi di di trasporto	56,95
2103	Pubblicazioni, giornali e riviste	55,52
2104	Altri materiali di consumo	199,23
2108	Corsi di formazione per il proprio personale	269,95
2113	Servizi ausiliari, spese di pulizia e servizi di vigilanza	5.539,67
2114	Buoni pasto e mensa per il personale dipendente	965,34
2115	Utenze e canoni per telefonia e reti di trasmissione	520,94
2116	Utenze e canoni per energia elettrica, acqua e gas	1.970,89
2118	Riscaldamento e condizionamento	646,63
2120	Acquisto di servizi per la riscossione delle entrate	1.748,16
2121	Spese postali e di recapito	87,59
2122	Assicurazioni	777,54
2123	Assistenza informatica e manutenzione software	11.955,31
2124	Manutenzione ordinaria e riparazioni di immobili e loro pertinenze	1.201,89
2125	Altre spese di manutenzione ordinaria e riparazioni	204,40
2298	Altre spese per acquisto di servizi	1.400,21
4101	Rimborso diritto annuale	1,28
4401	IRAP	11.853,85
4402	IRES	466,24
4405	ICI	394,64
4499	Altri tributi	2.692,76
4509	Ritenute erariali su indennità a organi istituzionali e altri compensi	1.800,48
4510	Contributi previdenziali e assistenziali su indennità a organi istituzionali e altri compensi	43,77
5102	Fabbricati	2.200,00
5103	Impianti e macchinari	1.282,40
5155	Acquisizione o realizzazione software	1.279,47

TOTALE **207.817,48**

CONTO CONSUNTIVO IN TERMINI DI CASSA - USCITE ANNO 2020

MISSIONE	**032**	**Servizi istituzionali e generali delle amministrazioni pubbliche**
PROGRAMMA	**002**	**Indirizzo politico**
DIVISIONE	**1**	**SERVIZI GENERALI DELLE PUBBLICHE AMMNISTRAZIONI**
GRUPPO	**1**	**Organi esecutivi e legislativi, attività finanziari e fiscali e affari esteri**

SIOPE	DESCRIZIONE	IMPORTO
4507	Commissioni e Comitati	6.835,67
	TOTALE	**6.835,67**

CONTO CONSUNTIVO IN TERMINI DI CASSA - USCITE ANNO 2020

MISSIONE	**032**	**Servizi istituzionali e generali delle amministrazioni pubbliche**
PROGRAMMA	**003**	**Servizi e affari generali per le amministrazioni di competenza**
DIVISIONE	**1**	**SERVIZI GENERALI DELLE PUBBLICHE AMMNISTRAZIONI**
GRUPPO	**3**	**Servizi generali**

SIOPE	DESCRIZIONE	IMPORTO
1102	Rimborsi spese per personale distaccato/comandato	1.206,55
1202	Ritenute erariali a carico del personale	945,65
1402	Altri interventi assistenziali a favore del personale	557,71
2101	Cancelleria e materiale informatico e tecnico	1.051,00
2102	Acquisto di beni per il funzionamento di mezzi di di trasporto	71,20
2103	Pubblicazioni, giornali e riviste	69,34
2104	Altri materiali di consumo	249,03
2108	Corsi di formazione per il proprio personale	337,42
2113	Servizi ausiliari, spese di pulizia e servizi di vigilanza	6.924,49
2114	Buoni pasto e mensa per il personale dipendente	1.206,64
2115	Utenze e canoni per telefonia e reti di trasmissione	651,20
2116	Utenze e canoni per energia elettrica, acqua e gas	2.463,63
2118	Riscaldamento e condizionamento	808,33
2120	Acquisto di servizi per la riscossione delle entrate	10.379,12
2121	Spese postali e di recapito	109,45
2122	Assicurazioni	971,93
2123	Assistenza informatica e manutenzione software	18.344,08
2124	Manutenzione ordinaria e riparazioni di immobili e loro pertinenze	1.502,34
2125	Altre spese di manutenzione ordinaria e riparazioni	255,51
2298	Altre spese per acquisto di servizi	12.820,14
3101	Contributi e trasferimenti correnti a Stato	180.547,90
3114	Altri contributi e trasferimenti correnti a Unioncamere	70.565,61
3116	Altri contributi e trasferimenti correnti ad Unioni regionali delle Camere di commercio	35.986,09
3205	Contributi e trasferimenti a istituzioni sociali private	42.171,68
4101	Rimborso diritto annuale	1,60
4399	Altri oneri finanziari	6.000,00
4401	IRAP	849,23
4402	IRES	582,79
4405	ICI	493,30
4499	Altri tributi	2.570,32
4504	Indennità e rimborso spese per il Presidente	845,99
4505	Indennità e rimborso spese per il Collegio dei revisori	23.875,28
4506	Indennità e rimborso spese per il Nucleo di valutazione	6.926,68
4507	Commissioni e Comitati	74,40
5102	Fabbricati	2.750,00
5103	Impianti e macchinari	2.793,00
5155	Acquisizione o realizzazione software	1.599,33
7405	Concessione di crediti a famiglie	75.755,00
	TOTALE	**515.312,96**

CONTO CONSUNTIVO IN TERMINI DI CASSA - USCITE ANNO 2020

MISSIONE	**090**	**Servizi per conto terzi e partite di giro**
PROGRAMMA	**001**	**Servizi per conto terzi e partite di giro**
DIVISIONE	**1**	**SERVIZI GENERALI DELLE PUBBLICHE AMMNISTRAZIONI**
GRUPPO	**3**	**Servizi generali**

SIOPE	DESCRIZIONE	IMPORTO
1202	Ritenute erariali a carico del personale	260,71
1301	Contributi obbligatori per il personale	5.244,25
1402	Altri interventi assistenziali a favore del personale	719,29
1501	Trattamento di missione e rimborsi spese viaggi	17,40
1502	TFR a carico direttamente dell'Ente	16.639,14
2101	Cancelleria e materiale informatico e tecnico	13.272,63
2102	Acquisto di beni per il funzionamento di mezzi di di trasporto	33,66
2108	Corsi di formazione per il proprio personale	36,16
2113	Servizi ausiliari, spese di pulizia e servizi di vigilanza	7.539,69
2114	Buoni pasto e mensa per il personale dipendente	433,75
2115	Utenze e canoni per telefonia e reti di trasmissione	2.777,60
2116	Utenze e canoni per energia elettrica, acqua e gas	5.555,63
2118	Riscaldamento e condizionamento	1.761,17
2120	Acquisto di servizi per la riscossione delle entrate	1.802,68
2121	Spese postali e di recapito	8.920,59
2123	Assistenza informatica e manutenzione software	27.352,68
2124	Manutenzione ordinaria e riparazioni di immobili e loro pertinenze	3.453,38
2125	Altre spese di manutenzione ordinaria e riparazioni	562,11
2298	Altre spese per acquisto di servizi	36.423,17
2299	Acquisto di beni e servizi derivate da sopravvenienze passive	62,37
3103	Contributi e trasferimenti correnti ad altre amministrazioni pubbliche centrali	2.074,00
3202	Altri contributi e trasferimenti a aziende speciali	61.364,03
3205	Contributi e trasferimenti a istituzioni sociali private	46.560,00
4101	Rimborso diritto annuale	4.449,13
4102	Restituzione diritti di segreteria	418,14
4199	Altri concorsi, recuperi e rimborsi a soggetti privati	61,00
4399	Altri oneri finanziari	1.320,00
4403	I.V.A.	5.622,31
4499	Altri tributi	550,00
4504	Indennità e rimborso spese per il Presidente	2.820,00
5103	Impianti e macchinari	3.544,20
5155	Acquisizione o realizzazione software	3.518,53
7500	Altre operazioni finanziarie	586.028,12
	TOTALE	**851.197,52**

CONTO CONSUNTIVO IN TERMINI DI CASSA - USCITE ANNO 2020

TOTALI

MISSIONE	011	Competitività e sviluppo delle imprese
PROGRAMMA	005	Promozione e attuazione di politiche di sviluppo, competitività e innovazione, di responsabilità sociale d'impresa e movimento cooperativo
DIVISIONE	4	AFFARI ECONOMICI
GRUPPO	1	Affari generali economici, commerciali e del lavoro

TOTALE MISSIONE **826.831,44**

MISSIONE	012	Regolazione dei mercati
PROGRAMMA	004	Vigilanza sui mercati e sui prodotti, promozione della concorrenza e tutela dei consumatori
DIVISIONE	1	SERVIZI GENERALI DELLE PUBBLICHE AMMNISTRAZIONI
GRUPPO	3	Servizi generali

TOTALE MISSIONE **751.652,16**

MISSIONE	012	Regolazione dei mercati
PROGRAMMA	004	Vigilanza sui mercati e sui prodotti, promozione della concorrenza e tutela dei consumatori
DIVISIONE	4	AFFARI ECONOMICI
GRUPPO	1	Affari generali economici, commerciali e del lavoro

TOTALE MISSIONE **874.017,82**

MISSIONE	016	Commercio internazionale ed internazionalizzazione del sistema produttivo
PROGRAMMA	005	Sostegno all'internazionalizzazione delle imprese e promozione del made in Italy
DIVISIONE	4	AFFARI ECONOMICI
GRUPPO	1	Affari generali economici, commerciali e del lavoro

TOTALE MISSIONE **207.817,48**

MISSIONE	032	Servizi istituzionali e generali delle amministrazioni pubbliche
PROGRAMMA	002	Indirizzo politico
DIVISIONE	1	SERVIZI GENERALI DELLE PUBBLICHE AMMNISTRAZIONI
GRUPPO	1	Organi esecutivi e legislativi, attività finanziari e fiscali e affari esteri

TOTALE MISSIONE **6.835,67**

MISSIONE	032	Servizi istituzionali e generali delle amministrazioni pubbliche
PROGRAMMA	003	Servizi e affari generali per le amministrazioni di competenza
DIVISIONE	1	SERVIZI GENERALI DELLE PUBBLICHE AMMNISTRAZIONI
GRUPPO	3	Servizi generali

TOTALE MISSIONE **515.312,96**

CONTO CONSUNTIVO IN TERMINI DI CASSA - USCITE ANNO 2020

TOTALI

MISSIONE	090	Servizi per conto terzi e partite di giro
PROGRAMMA	001	Servizi per conto terzi e partite di giro
DIVISIONE	1	SERVIZI GENERALI DELLE PUBBLICHE AMMNISTRAZIONI
GRUPPO	3	Servizi generali

TOTALE MISSIONE **851.197,52**

TOTALE GENERALE **4.033.665,05**

Ente Codice	000032302
Ente Descrizione	CAMERA DI COMMERCIO INDUSTRIA ARTIGIANATO E AGRICOLTURA DI BRINDISI
Categoria	Camere di commercio, industria, artigianato e agricoltura
Sotto Categoria	CAMERE DI COMMERCIO
Periodo	MENSILE Dicembre 2020
Prospetto	DISPONIBILITA' LIQUIDE
Tipo Report	Semplice
Data ultimo aggiornamento	22-apr-2021
Data stampa	28-apr-2021
Importi in EURO	

000032302 - CAMERA DI COMMERCIO INDUSTRIA ARTIGIANATO E AGRICOLTURA DI BRINDISI

		Importo a tutto il periodo

CONTO CORRENTE PRINCIPALE

1100	FONDO DI CASSA DELL'ENTE ALL' INIZIO DELL'ANNO (1)	4.935.914,62
1200	RISCOSSIONI EFFETTUATE DALL'ENTE A TUTTO IL MESE (2)	4.336.980,51
1300	PAGAMENTI EFFETTUATI DALL'ENTE A TUTTO IL MESE (3)	4.033.665,05
1400	FONDO DI CASSA DELL'ENTE ALLA FINE DEL PERIODO DI RIFERIMENTO (4) (1+2-3)	5.239.230,08
1450	FONDO DI CASSA DELL'ENTE ALLA FINE DEL PERIODO DI RIFERIMENTO - QUOTA VINCOLATA	0,00

FONDI DELL'ENTE PRESSO IL CASSIERE AL DI FUORI DEL CONTO DI TESORERIA

2100	DISPONIBILITA' LIQUIDE LIBERE ALLA FINE DEL MESE COMPRESE QUELLE REIMPIEGATE IN OPERAZIONI FINANZIARIE	0,00
2200	DISPONIBILITA' LIQUIDE VINCOLATE ALLA FINE DEL MESE COMPRESE QUELLE REIMPIEGATE IN OPERAZIONI FINANZIARIE	0,00

FONDI DELL'ENTE PRESSO ALTRI ISTITUTI DI CREDITO

2300	DISPONIBILITA' LIQUIDE LIBERE ALLA FINE DEL MESE COMPRESE QUELLE REIMPIEGATE IN OPERAZIONI FINANZIARIE	0,00
2400	DISPONIBILITA' LIQUIDE VINCOLATE ALLA FINE DEL MESE COMPRESE QUELLE REIMPIEGATE IN OPERAZIONI FINANZIARIE	0,00

CONCORDANZA TRA IL CONTO DI TESORERIA E LA CONTABILITA' SPECIALE DI T.U.

1500	DISPONIBILITA' LIQUIDE PRESSO IL CONTO DI TESORERIA SENZA OBBLIGO DI RIVERSAM. A FINE PERIODO RIFERIM., COMPRESE QUELLE REIMP. IN OPERAZIONI FIN. (5)	0,00
1600	RISCOSSIONI EFFETTUATE DAL TESORIERE A TUTTO IL MESE E NON CONTABILIZZATE NELLA CONTAB. SPEC. (6)	390,02
1700	PAGAMENTI EFFETTUATI DAL TESORIERE A TUTTO IL MESE E NON CONTABILIZZATI NELLA CONTAB. SPEC. (7)	0,00
1800	VERSAM. C/O CONTAB. SPEC. NON CONTABILIZZATI DAL TESORIERE A TUTTO IL MESE (8)	0,00
1850	PRELIEVI DALLA CONTABILITA' SPECIALE NON CONTABILIZZATI DAL TESORIERE A TUTTO IL MESE (9)	0,00
1900	SALDO C/O CONTAB. SPEC. A FINE PERIODO RIFERIM. (4-5-6+7+8-9)	5.238.840,06

Ente Codice	000032302
Ente Descrizione	CAMERA DI COMMERCIO INDUSTRIA ARTIGIANATO E AGRICOLTURA DI BRINDISI
Categoria	Camere di commercio, industria, artigianato e agricoltura
Sotto Categoria	CAMERE DI COMMERCIO
Periodo	ANNUALE 2020
Prospetto	INCASSI
Tipo Report	Semplice
Data ultimo aggiornamento	22-apr-2021
Data stampa	28-apr-2021
Importi in EURO	

000032302 - CAMERA DI COMMERCIO INDUSTRIA ARTIGIANATO E AGRICOLTURA DI BRINDISI

		Importo nel periodo	Importo a tutto il periodo
DIRITTI		**3.468.671,64**	**3.468.671,64**
1100	Diritto annuale	2.314.464,49	2.314.464,49
1200	Sanzioni diritto annuale	22.969,60	22.969,60
1300	Interessi moratori per diritto annuale	1.439,38	1.439,38
1400	Diritti di segreteria	1.108.975,74	1.108.975,74
1500	Sanzioni amministrative	20.822,43	20.822,43
ENTRATE DERIVANTI DALLA PRESTAZIONE DI SERVIZI E DALLA CESSIONE DI BENI		**52.466,23**	**52.466,23**
2199	Altri proventi derivanti dalla cessione di beni	61,00	61,00
2202	Concorsi a premio	1.006,50	1.006,50
2299	Altri proventi derivanti dalla prestazione di servizi	51.398,73	51.398,73
CONTRIBUTI E TRASFERIMENTI CORRENTI		**157.749,72**	**157.749,72**
3106	Altri contributi e trasferimenti correnti da Regione e Prov. Autonoma	4.650,85	4.650,85
3123	Contributi e trasferimenti correnti da Unioncamere - fondo perequativo per progetti	50.514,92	50.514,92
3124	Altri contributi e trasferimenti correnti da Unioncamere	6.042,85	6.042,85
3302	Contributi e trasferimenti correnti da altre istituzioni estere	96.541,10	96.541,10
ALTRE ENTRATE CORRENTI		**74.952,11**	**74.952,11**
4198	Altri concorsi, recuperi e rimborsi	60.083,17	60.083,17
4199	Sopravvenienze attive	10.169,31	10.169,31
4204	Interessi attivi da altri	4.699,63	4.699,63
ENTRATE DERIVANTI DA ALIENAZIONI DI BENI		**295,78**	**295,78**
5302	Alienazione di partecipazioni in altre imprese	295,78	295,78
CONTRIBUTI E TRASFERIMENTI IN C/CAPITALE		**53.512,69**	**53.512,69**
6104	Contributi e trasferimenti in c/capitale da Regione e Prov. Autonoma	53.512,69	53.512,69
OPERAZIONI FINANZIARIE		**529.332,34**	**529.332,34**
7500	Altre operazioni finanziarie	529.332,34	529.332,34
INCASSI DA REGOLARIZZARE		**0,00**	**0,00**
9999	Altri incassi da regolarizzare (riscossioni codificate dal cassiere)	0,00	0,00
TOTALE INCASSI		**4.336.980,51**	**4.336.980,51**

Ente Codice	000032302
Ente Descrizione	CAMERA DI COMMERCIO INDUSTRIA ARTIGIANATO E AGRICOLTURA DI BRINDISI
Categoria	Camere di commercio, industria, artigianato e agricoltura
Sotto Categoria	CAMERE DI COMMERCIO
Periodo	ANNUALE 2020
Prospetto	PAGAMENTI
Tipo Report	Semplice
Data ultimo aggiornamento	22-apr-2021
Data stampa	28-apr-2021
Importi in EURO	

000032302 - CAMERA DI COMMERCIO INDUSTRIA ARTIGIANATO E AGRICOLTURA DI BRINDISI

		Importo nel periodo	Importo a tutto il periodo
PERSONALE		**1.457.721,82**	**1.457.721,82**
1101	Competenze fisse ed accessorie a favore del personale	729.090,00	729.090,00
1102	Rimborsi spese per personale distaccato/comandato	1.206,55	1.206,55
1201	Ritenute previdenziali e assistenziali al personale	112.060,66	112.060,66
1202	Ritenute erariali a carico del personale	265.053,94	265.053,94
1203	Altre ritenute al personale per conto di terzi	36.185,06	36.185,06
1301	Contributi obbligatori per il personale	289.203,30	289.203,30
1402	Altri interventi assistenziali a favore del personale	6.296,73	6.296,73
1501	Trattamento di missione e rimborsi spese viaggi	1.986,44	1.986,44
1502	TFR a carico direttamente dell'Ente	16.639,14	16.639,14
ACQUISTO DI BENI E SERVIZI		**750.459,79**	**750.459,79**
2101	Cancelleria e materiale informatico e tecnico	77.068,03	77.068,03
2102	Acquisto di beni per il funzionamento di mezzi di trasporto	745,59	745,59
2103	Pubblicazioni, giornali e riviste	694,00	694,00
2104	Altri materiali di consumo	2.531,99	2.531,99
2108	Corsi di formazione per il proprio personale	3.410,54	3.410,54
2110	Studi, consulenze, indagini e ricerche di mercato	21.073,21	21.073,21
2113	Servizi ausiliari, spese di pulizia e servizi di vigilanza	76.785,51	76.785,51
2114	Buoni pasto e mensa per il personale dipendente	12.500,35	12.500,35
2115	Utenze e canoni per telefonia e reti di trasmissione	9.289,53	9.289,53
2116	Utenze e canoni per energia elettrica, acqua e gas	30.191,86	30.191,86
2118	Riscaldamento e condizionamento	9.844,37	9.844,37
2120	Acquisto di servizi per la riscossione delle entrate	31.848,35	31.848,35
2121	Spese postali e di recapito	10.889,21	10.889,21
2122	Assicurazioni	9.719,29	9.719,29
2123	Assistenza informatica e manutenzione software	183.663,48	183.663,48
2124	Manutenzione ordinaria e riparazioni di immobili e loro pertinenze	18.476,97	18.476,97
2125	Altre spese di manutenzione ordinaria e riparazioni	3.117,14	3.117,14
2126	Spese legali	6.777,37	6.777,37
2298	Altre spese per acquisto di servizi	241.770,63	241.770,63
2299	Acquisto di beni e servizi derivato da sopravvenienze passive	62,37	62,37
CONTRIBUTI E TRASFERIMENTI CORRENTI		**867.015,13**	**867.015,13**
3101	Contributi e trasferimenti correnti a Stato	180.547,90	180.547,90
3103	Contributi e trasferimenti correnti ad altre amministrazioni pubbliche centrali	4.714,00	4.714,00
3114	Contributi e trasferimenti correnti a Unioncamere	70.565,61	70.565,61
3116	Altri contributi e trasferimenti correnti ad Unioni regionali delle Camere di Commercio	35.986,09	35.986,09
3202	Altri contributi e trasferimenti ad aziende speciali	302.504,03	302.504,03
3203	Altri contributi e trasferimenti ordinari a imprese	67.055,51	67.055,51
3205	Contributi e trasferimenti a istituzioni sociali private	205.641,99	205.641,99
ALTRE SPESE CORRENTI		**228.909,14**	**228.909,14**
4101	Rimborso diritto annuale	4.465,13	4.465,13
4102	Restituzione diritti di segreteria	418,14	418,14
4199	Altri concorsi, recuperi e rimborsi a soggetti privati	61,00	61,00
4399	Altri oneri finanziari	7.320,00	7.320,00
4401	IRAP	110.078,18	110.078,18
4402	IRES	5.827,99	5.827,99
4403	I.V.A.	5.622,31	5.622,31

000032302 - CAMERA DI COMMERCIO INDUSTRIA ARTIGIANATO E AGRICOLTURA DI BRINDISI

		Importo nel periodo	Importo a tutto il periodo
4405	ICI	4.933,00	4.933,00
4499	Altri tributi	32.039,49	32.039,49
4504	Indennita' e rimborso spese per il Presidente	3.665,99	3.665,99
4505	Indennita' e rimborso spese per Collegio dei revisori	23.875,28	23.875,28
4506	Indennita' e rimborso spese per il Nucleo di valutazione	6.926,68	6.926,68
4507	Commissioni e Comitati	6.910,07	6.910,07
4509	Ritenute erariali su indennita' a organi istituzionali e altri compensi	16.367,99	16.367,99
4510	Contributi previdenziali ed assistenziali su indennita' a organi istituzionali e altri compensi	397,89	397,89
INVESTIMENTI FISSI		**67.776,05**	**67.776,05**
5102	Fabbricati	27.500,00	27.500,00
5103	Impianti e macchinari	20.764,20	20.764,20
5155	Acquisizione o realizzazione software	19.511,85	19.511,85
OPERAZIONI FINANZIARIE		**661.783,12**	**661.783,12**
7405	Concessione di crediti a famiglie	75.755,00	75.755,00
7500	Altre operazioni finanziarie	586.028,12	586.028,12
PAGAMENTI DA REGOLARIZZARE		**0,00**	**0,00**
9999	ALTRI PAGAMENTI DA REGOLARIZZARE (pagamenti codificati dal cassiere)	0,00	0,00
TOTALE PAGAMENTI		**4.033.665,05**	**4.033.665,05**

Camera di Commercio
Brindisi

APPENDICE A - SCHEMI DI RIFERIMENTO PER LA REDAZIONE DEL RENDICONTO FINANZIARIO

Schema n. 1: Flusso della gestione reddituale determinato con il metodo indiretto

	2020	2019
A. Flussi finanziari derivanti dalla gestione reddituale (metodo indiretto)		
Utile (perdita) dell'esercizio	503.003,45	228.732,89
Imposte sul reddito		
Interessi passivi/(interessi attivi)	-4.703,98	-5.847,09
(Dividendi)		
(Plusvalenze)/minusvalenze derivanti dalla cessione di attività	-585,22	
1. Utile (perdita) dell'esercizio prima d'imposte sul reddito, interessi, dividendi e plus/minusvalenze da cessione	**497.714,25**	**222.885,80**
Rettifiche per elementi non monetari che non hanno avuto contropartita nel capitale circolante netto		
Accantonamenti ai fondi	88.503,71	87.896,87
Ammortamenti delle immobilizzazioni	234.740,03	224.839,09
Svalutazioni per perdite durevoli di valore		
Altre rettifiche per elementi non monetari	-168.954,39	48.137,18
2. Flusso finanziario prima delle variazioni del ccn	**154.289,35**	**360.873,14**
Variazioni del capitale circolante netto		
Decremento/(incremento) delle rimanenze	3.370,67	0,00
Decremento/(incremento) dei crediti vs clienti	18.761,02	0,00
Incremento/(decremento) dei debiti verso fornitori	166.445,45	0,00
Decremento/(incremento) ratei e risconti attivi	-458,23	0,00
Incremento/(decremento) ratei e risconti passivi	-68.283,94	0,00
Altre variazioni del capitale circolante netto		
3. Flusso finanziario dopo le variazioni del ccn	**119.834,97**	**0,00**
Altre rettifiche		
Interessi incassati/(pagati)	-671,82	5.103,12
(Imposte sul reddito pagate)		
Dividendi incassati		
(Utilizzo dei fondi)	-259.685,98	-69.549,00
4. Flusso finanziario dopo le altre rettifiche	**-260.357,80**	**-64.445,88**
Flusso finanziario della gestione reddituale (A)	**511.480,77**	**519.313,06**
B. Flussi finanziari derivanti dall'attività d'investimento		
Immobilizzazioni materiali		
(Investimenti)	-94.594,74	-33.786,44
Prezzo di realizzo disinvestimenti	420,00	
Immobilizzazioni immateriali		
(Investimenti)	-24.727,35	
Prezzo di realizzo disinvestimenti		
Immobilizzazioni finanziarie		
(Investimenti)		
Prezzo di realizzo disinvestimenti		
Attività finanziarie non immobilizzate		
(Investimenti)		
Prezzo di realizzo disinvestimenti	293,78	
Acquisizione o cessione di società controllate o di rami d'azienda al netto delle disponibilità liquide		
Flusso finanziario dell'attività di investimento (B)	**-118.608,31**	**-33.786,44**
C. Flussi finanziari derivanti dall'attività di finanziamento		
Mezzi di terzi		
Incremento (decremento) debiti a breve verso banche		
Accensione finanziamenti	- 93.776,23	-42.000,00
Rimborso finanziamenti	4.719,24	
Mezzi propri		
Aumento di capitale a pagamento		
Cessione (acquisto) di azioni proprie		
Dividendi (e acconti su dividendi) pagati		
Flusso finanziario dell'attività di finanziamento (C)	**- 89.056,99**	**-42.000,00**
Incremento (decremento) delle disponibilità liquide (A ± B ± C)	303.815,47	**443.526,62**
Disponibilità liquide al 1° gennaio	**4.936.774,13**	**4.454.337,75**
Disponibilità liquide al 31 dicembre	**5.240.589,60**	**4.936.774,13**

Relazione sulla gestione e sui risultati

PRIMA SEZIONE

Colleghi,

la presente relazione correda il bilancio di esercizio al fine di illustrare l'andamento della gestione ed evidenziare i risultati conseguiti rispetto agli obiettivi e i programmi prefissati con la relazione previsionale e programmatica.

Preliminarmente vorrei evidenziare il quadro economico di riferimento al fine di attualizzazione la strategia camerale nel contesto in cui opera:

Il bilancio demografico delle imprese del nostro territorio ha inevitabilmente risentito nel corso del 2020 del clima di forte incertezza dettata dall'evoluzione della pandemia.

Le imprese nate nel 2020 in provincia di Brindisi sono 1.801 (472 in meno rispetto al 2019), a fronte di queste hanno chiuso definitivamente i battenti 1.412 aziende.

Il bilancio tra le imprese "nate" e le imprese "cessate" si traduce in un saldo positivo di 389 ed un relativo tasso di crescita (+1,04%).

L'economia pugliese chiude l'anno di osservazione con 3.033 imprese in più ed una crescita dello 0,80% .

Nel dettaglio nazionale, le dinamiche imprenditoriali evidenziano in termini assoluti 292.308 iscrizioni a fronte di 272.992 cessazioni non d'ufficio, generando un saldo positivo di 19.316 aziende ed un tasso di crescita annuale pari a (+0,32%).

La tabella a seguire, illustra un'analisi sintetica delle principali variabili oggetto di indagine.

Natalità – mortalità delle imprese registrate[1] per area geografica. Anno 2020

Area geografica	Registrate	Attive	Iscrizioni	Cessazioni *	Saldo	Tasso di crescita % 2020
Brindisi	37.618	31.982	1.801	1.412	389	1,04
Puglia	382.535	328.672	19.435	16.402	3.033	0,80
Italia	6.078.031	5.147.514	292.308	272.992	19.316	0,32

*Fonte: Ns. Elaborazione su dati StockView- Infocamere * Al netto delle cancellazioni d'ufficio*

[1] Per impresa registrata, secondo la definizione di Movimprese, si intende l'impresa presente in archivio e non cessata, indipendentemente dallo stato di attività assunto (attiva, inattiva, sospesa, in liquidazione, fallita). L'impresa è invece attiva quando esercita l'attività e non risulta avere procedure concorsuali in atto.

Di seguito vengono riportati i dati inerenti alle serie storiche 2009–2020 dei principali indicatori.

Andamento demografico delle imprese della provincia di Brindisi – 2009- 2020

	Registrate	Attive	Iscrizioni	Cessazioni *	Saldo	Tasso natalità %	Tasso mortalità %	Tasso di crescita %
2009	37.532	33.208	2.464	2.626	-162	7,42	7,91	-0,43
2010	37.768	33.312	2.502	2.176	326	7,51	6,53	0,87
2011	37.304	32.744	2.309	2.676	-367	7,05	8,17	-0,97
2012	36.914	32.223	2.378	2.621	-243	7,38	8,13	-0,65
2013	36.736	31.847	2.401	2.494	-93	7,54	7,83	-0,25
2014	36.026	31.253	2.272	2.221	51	7,27	7,11	0,14
2015	36.107	31.227	2.343	2.017	326	7,50	6,46	0,90
2016	36.333	31.342	2.236	1.886	350	7,13	6,01	0,97
2017	36.716	31.541	2.312	1.796	516	7,33	5,69	1,42
2018	37.029	31.597	2.216	1.840	376	7,0	5,82	1,02
2019	37.246	31.678	2.273	2.026	247	7,2	6,40	0,67
2020	37.618	31.982	1.801	1.412	389	3,4	4,4	1,04

*Fonte: Ns. Elaborazione su dati StockView- Infocamere * Al netto delle cancellazioni d'ufficio*

Iscrizioni e cessazioni di imprese nel periodo 2009-2020

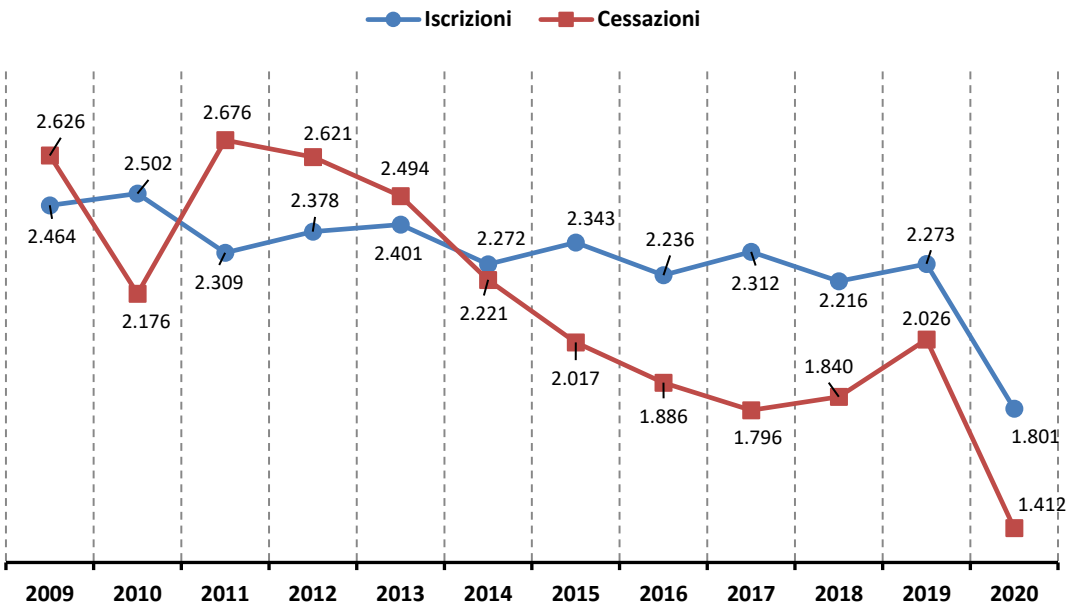

Sotto il profilo settoriale, il saldo positivo tra nuove iscrizioni e cessazioni si riconduce interamente alle imprese qualificate come "non classificate" (+592 unità), ma si tratta in realtà di una categoria residuale che raccoglie le imprese non ancora formalmente assegnate ad uno specifico settore.

Il commercio con (-97 imprese), è certamente il settore che sta pagando maggiormente le conseguenze della lunga emergenza sanitaria.

Subisce una contrazione anche il settore: alloggio e ristorazione (-46 imprese), in calo pure il comparto agricolo con (-36 aziende).

Tra i settori che invece hanno un saldo positivo, i più rilevanti in termini assoluti sono quelli dell'attività finanziaria e assicurativa (+17 imprese) e le attività professionali (+9 imprese).

Andamento demografico delle imprese suddivise per settore economico Provincia di Brindisi Anno 2020

Settore Economico	Registrate	Attive	Iscrizioni	Cessazioni non d'ufficio	Saldo	Tasso di crescita %
A Agricoltura, silvicoltura pesca	7.448	7.325	165	201	-36	-0,48
B Estrazione di minerali da cave e miniere	25	21	1	0	1	4,0
C Attività manifatturiere	2.531	2.133	53	61	-8	-0,32
D Fornitura di energia elettrica, gas, vapore e aria condiz...	46	42	7	1	6	15,8
E Fornitura di acqua; reti fognarie, attività di gestione d...	89	75	1	1	0	0
F Costruzioni	4.771	4.135	167	175	-8	-0,17
G Commercio all'ingrosso e al dettaglio; riparazione di aut...	10.698	9.665	403	500	-97	-0,91
H Trasporto e magazzinaggio	859	751	12	21	-9	-1,07
I Attività dei servizi di alloggio e di ristorazione	2.978	2.594	101	147	-46	-1,59
J Servizi di informazione e comunicazione	492	415	24	19	5	1,05
K Attività finanziarie e assicurative	529	512	37	20	17	3,33
0L Attività immobiliari	503	439	10	15	-5	-1,03
M Attività professionali, scientifiche e tecniche	859	759	50	41	9	1,08
N Noleggio, agenzie di viaggio, servizi di supporto alle imp...	1.011	872	34	38	-4	-0,41
P Istruzione	159	146	4	5	-1	-0,65
Q Sanità e assistenza sociale	332	295	1	4	-3	-0,92
R Attività artistiche, sportive, di intrattenimento e diver...	367	322	2	12	-10	-2,71
S Altre attività di servizi	1.532	1.476	65	79	-14	-0,92

X Imprese non classificate	2.389	5	664	72	592	25,0
Totale	**37.618**	**31.982**	**1.801**	**1.412**	**389**	**1,04**

Nel dettaglio comunale, il saldo più elevato riguarda il comune di Brindisi con una crescita di 146 imprese, saldi più contenuti si registrano nei restanti comuni. Sul fronte opposto i comuni di Cisternino e San Pancrazio S.no attestano le contrazioni più elevate (-11 imprese) ciascuno.

Imprese per comuni della provincia di Brindisi -Anno 2020

Comune	Registrate	Attive	Iscrizioni	Cessazioni *	Saldo
BRINDISI	6.900	5.338	383	237	146
CAROVIGNO	1.924	1.683	106	62	44
CEGLIE MESSAPICA	1.868	1.640	79	78	1
CELLINO SAN MARCO	668	594	25	27	-2
CISTERNINO	1.214	1.107	43	54	-11
ERCHIE	818	761	28	33	-5
FASANO	4.231	3.776	193	174	19
FRANCAVILLA FONTANA	3.419	2.912	142	121	21
LATIANO	1.431	1.227	74	55	19
MESAGNE	2.532	2.092	140	101	39
ORIA	1.261	1.076	57	47	10
OSTUNI	3.927	3.269	178	141	37
SAN DONACI	634	573	19	28	-9
SAN MICHELE SALENTINO	689	635	36	24	12
SAN PANCRAZIO SALENTINO	839	741	30	41	-11
SAN PIETRO VERNOTICO	1.228	1.033	72	49	23
SAN VITO DEI NORMANNI	1.769	1.548	90	56	34
TORCHIAROLO	496	429	28	20	8
TORRE SANTA SUSANNA	1.019	867	41	41	0
VILLA CASTELLI	751	681	37	23	14
Totale	**37.618**	**31.982**	**1.801**	**1.412**	**389**

*Fonte : elaborazione su dati Stock-View Infocamere * Al netto delle cancellazioni d'ufficio*

L'analisi demografica delle imprese nel contesto regionale, mostra tassi di crescita positivi per tutte le province.

Movimenti demografici e tassi di crescita nelle province pugliesi Anno 2020

Provincia	Registrate	Attive	Iscrizioni	Cessazioni*	Saldo	Tasso di crescita % 2019
Bari	147.283	125.428	7.139	6.217	922	0,62
Brindisi	37.618	31.982	1.801	1.412	389	1,04
Foggia	72.463	64.161	3.628	3.314	314	0,43
Lecce	74.792	64.691	4.452	3.547	905	1,22
Taranto	50.379	42.410	2.415	1.912	503	1,01
PUGLIA	**382.535**	**328.672**	**19.435**	**16.402**	**3.033**	**0,80**

*Fonte : Elaborazione su dati Stock-View Infocamere * al netto delle cancellazioni d'ufficio*

Le Forme giuridiche

La pandemia non arresta il processo di trasformazione del tessuto imprenditoriale brindisino, da anni orientato alla progressiva espansione numerica delle società di capitale. Ancora una volta, infatti le società di capitale mettono a segno il miglior risultato rispetto alle altre forme giuridiche (+384 imprese+4,36%), che da sole determinano la totalità del saldo.

Continuano a ridursi, invece, le società di persone (- 33 unità-1,02%).

Le imprese individuali fanno rilevare i flussi più consistenti in termini assoluti: le iscrizioni sono 1.163 e le cessazioni nette 1.137, da cui deriva un saldo di + 26 unità, e comunque con 23.600 imprese registrate rappresentano oltre la metà delle imprese totali (63%).

Resta sempre molto contenuta la quota delle "altre forme" (cooperative,consorzi,altre forme) che sono 1.667 (4%).

Forme giuridiche Provincia di Brindisi anno 2020

Forma Giuridica	Registrate	Attive	Iscrizioni	Cessazioni *	Saldo	Tasso di crescita %
Societa' di Capitale	9.179	5.929	544	160	384	4,36
Societa' di Persone	3.172	2.195	60	93	-33	-1,02
Imprese Individuali	23.600	22.855	1.163	1.137	26	0,11
Altre Forme	1.667	1.003	34	22	12	0,72
TOTALE	**37.618**	**31.982**	**1.801**	**1.412**	**389**	**1,04**

*Fonte : Elaborazione su dati Stock-View Infocamere * al netto delle cancellazioni d'ufficio*

Distribuzione per forma giuridica delle imprese Registrate al 31/12/2020

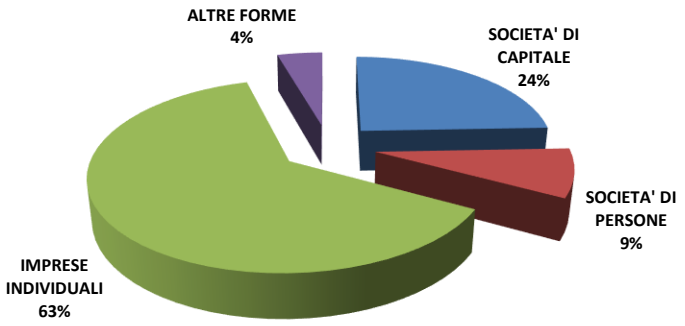

Le imprese artigiane

La forte frenata della dinamicità imprenditoriale si registra anche nel comparto artigiano; a livello locale il saldo tra iscrizioni e cessazioni è di (+11 imprese) ed un incremento dello (0,16%)

Il comparto pugliese, chiude il periodo di osservazione con soli 39 artigiani in più, (+0,06%).

Sul fronte nazionale resta negativo il contributo delle nascite d'impresa con 76.498 iscrizioni, a fronte di 79.023 chiusure, di conseguenza il saldo annuale è di 2.525 artigiani in meno, equivalente ad un tasso di crescita pari a (-0,19%)

Andamento demografico delle imprese artigiane per area geografica . Anno 2020

Area geografica	Registrate	Attive	Iscrizioni	Cessazioni *	Saldo	Tasso di crescita % 2020
Brindisi	6.960	6.913	362	351	11	0,16
Puglia	67.227	66.666	3.829	3.790	39	0,06
Italia	1.291.551	1.282.782	76.498	79.023	-2.525	-0,19

Fonte: Elaborazione su dati Stock-View Infocamere Al netto delle cancellazioni d'ufficio*

La serie storica delle imprese artigiane registrate nell'arco temporale 2009-2020, mette in evidenza la progressiva erosione subita dal comparto in questione nella provincia di Brindisi, che nel suo complesso, conta 670 artigiani in meno tra 2009 (7.630) ed il 2020 (6.960).

Andamento demografico Imprese Artigiane Provincia di Brindisi

Anno	Registrate	Iscrizioni	Cessazioni*	Saldo	Tasso di crescita %
2009	7.630	636	620	16	0,21
2010	7.620	613	618	-5	-0,07
2011	7.631	603	582	21	0,28
2012	7.589	632	668	-36	-0,47
2013	7.446	516	654	-138	-1,82
2014	7.295	487	606	-119	-1,6
2015	7.168	455	568	-113	-1,55
2016	7.054	470	564	-94	-1,31
2017	6.997	494	539	-45	-0,64
2018	6.980	445	459	-14	-0,20
2019	6.949	470	501	-31	-0,44
2020	6.960	362	351	11	0,16

Fonte: Elaborazione su dati Stock-View Infocamere Al netto delle cancellazioni d'ufficio*

Camera di Commercio
Brindisi

Imprenditoria giovanile, femminile e straniera

La mappa dell'imprenditoria giovanile a fine dicembre 2020, conta in provincia di Brindisi complessivamente 3.804 imprese; di cui 3.323 attive, i dati evidenziano in termini assoluti 573 iscrizioni a fronte di 212 cessazioni con un saldo positivo di 361 imprese giovanili.

Un profilo imprenditoriale che negli ultimi anni ha assunto un notevole spessore all'interno del tessuto economico–produttivo, è senza dubbio quello delle aziende femminili, ovvero tutte le imprese con titolare donna o dove la percentuale di partecipazione femminile tra soci o amministratori è superiore al 50%.

Per quanto attiene alla nostra realtà provinciale, le imprese in "rosa" registrate sono 8.546 di cui 7.422 attive, ed assestano nel periodo in esame un saldo demografico positivo di 56 unità.

Infine, i dati relativi alle aziende a conduzione straniera evidenziano: 1.921 imprese registrate di cui 1.733 attive; sempre nell'anno 2020 ci sono state 227 iscrizioni a fronte di 83 cessazioni, generando un saldo pari a 144 unità.

Imprenditoria giovanile, femminile e straniera Anno 2020 provincia di Brindisi

Impresa giovanile	Registrate	Attive	Iscrizioni	Cessazioni *	Saldo
No	33.814	28.659	1.228	1.200	28
Si	**3.804**	**3.323**	**573**	**212**	**361**
Totale	37.618	31.982	1.801	1.412	389

Impresa femminile	Registrate	Attive	Iscrizioni	Cessazioni*	Saldo
No	29.072	24.560	1.325	992	333
Si	**8.546**	**7.422**	**476**	**420**	**56**
Totale	37.618	31.982	1.801	1.412	389

Impresa straniera	Registrate	Attive	Iscrizioni	Cessazioni*	Saldo
No	35.697	30.249	1.574	1.329	245
Si	**1.921**	**1.733**	**227**	**83**	**144**
Totale	37.618	31.982	1.801	1.412	389

*Fonte: Ns elaborazione su dati StockView -Infocamere*Al netto delle cessazioni d'ufficio*

SECONDA SEZIONE

GLI OBIETTIVI E I PROGRAMMI 2020

Nel Piano della performance 20202022 sono state individuate quattro aree strategiche, in linea con quanto descritto nella Piano della Programmazione Pluriennale e nella Relazione Previsionale e Programmatica 2020. Le aree strategiche delle Camere di Commercio di Brindisi quindi sono:

AREE STRATEGICHE (*missioni)*

1. Commercio internazionale ed internazionalizzazione del sistema produttivo;
2. Regolazione dei mercati;
3. Competitività e sviluppo delle imprese
4. Servizi istituzionali e generali delle amministrazioni pubbliche

ILLUSTRAZIONE DEI RISULTATI RAGGIUNTI RISPETTO AGLI OBIETTIVI PROGRAMMATICI

Gli obiettivi realizzati vengono di seguito sintetizzati anche se le relative attività hanno spesso riguardato trasversalmente più priorità strategiche.

1. COMMERCIO INTERNAZIONALE ED INTERNAZIONALIZZAZIONE DEL SISTEMA PRODUTTIVO

L'internazionalizzazione delle nostre imprese costituisce una condizione imprescindibile per il loro sviluppo e per la diffusione delle produzioni locali, sia agricole che artigianali ed industriali. In particolare l'azienda speciale Promobrindisi ha gestito in modo coordinato e integrato le politiche di internazionalizzazione mirate a sviluppare e sostenere l'ottimizzazione dei legami tra ricerca, università e mondo economico locale veicolando verso il territorio il valore aggiunto dato dalla coesione e dalla logica del "fare sistema" che sono i criteri chiave per competere sul mercato globale. Posto che per molte imprese il problema è la sopravvivenza, per altre la mancanza di competitività oppure l'individuazione di nuovi mercati, da un lato si è investito sulla qualità, promuovendo l'aggregazione tra imprese attraverso lo strumento delle reti d'impresa, dall'altro si è svolto il ruolo di "caselli di entrata" delle imprese sui mercati internazionali, rafforzando al tempo stesso i "punti di approdo" sui mercati globali utilizzando tutte le istituzioni competenti come le camere di commercio all'estero, l'ICE, le ambasciate, nonché l'Unioncamere nazionale.
Tra gli obiettivi realizzati nell'anno 2020 rientrano la promozione e la valorizzazione dei prodotti tipici del territorio anche attraverso il finanziamento di manifestazioni di promozione del territorio

finalizzate a esaltare i "sapori" dei tanti nostri prodotti di "eccellenza" compatibilmente con la situazione generata dalla pandemia in atto.

2 REGOLAZIONE DEI MERCATI

In questo settore, le Camere di commercio hanno un rilevo peculiare con attività a favore della correttezza degli scambi: dalla funzione di vigilanza e controllo sui prodotti e per la metrologia legale al rilascio dei certificati di origine delle merci.

3 COMPETITIVITA' E SVILUPPO DELLE IMPRESE

Lo sviluppo economico provinciale è stato seriamente coinvolto nell'attuale crisi economica; richiede quindi un rinnovato impegno anche sui fronti della valorizzazione della attività produttive presenti e dell'attrazione di nuovi investimenti. Nel quadro di tale obiettivo, si collocano le attività di promozione turistica realizzate per incentivare sia l'*incoming* dai territori limitrofi sia una sempre maggiore fruizione delle ricchezze presenti sul territorio, da parte dei turisti e dei cittadini. La Camera ha sostenuto nel 2020 iniziative ed eventi di valorizzazione del territorio e delle sue eccellenze produttive proposti sia dagli Enti Locali che dai soggetti associativi.

Ha supportato il settore del commercio – servizi mediante il sostegno della formazione professionale – imprenditoriale, la promozione della diffusione di strumenti informatici di gestione, la promozione del marketing territoriale come strumento di contrasto al processo di desertificazione commerciale cui stiamo assistendo da qualche anno. Inoltre la camera ha svolto un ruolo propulsivo per l'istituzione di "cabine di regia" attraverso le quali organizzare e gestire eventi di marketing quali, fiere, mercatini, attività di animazione e tutto quanto possa essere un valido strumento di attrazione turistica e di fidelizzazione commerciale.

Con riferimento alle tematiche delle pari opportunità si evidenzia che l'Ente ha istituito fin dal 1999 il Comitato per l'imprenditorialità femminile sulla base del Protocollo d'intesa siglato tra Ministero delle Attività Produttive e Unioncamere, con la finalità di favorire la creazione di nuova imprenditorialità e la qualificazione di donne imprenditrici. Per sostenere la voglia di fare impresa sono state valorizzate le idee e le competenze specialmente dei giovani e delle donne utilizzando la posizione di centralità della Camera in seno a una rete di cooperazione ed intese con il mondo imprenditoriale e associativo, con le istituzioni locali, con le università, con le scuole e con le organizzazioni dell'economia civile. Per sostenere l'occupazione ed il lavoro è stata attivata la capacità di ascolto per trasferire le esigenze in programmi e successivamente in azioni operative mediante il punto operativo nuova impresa. Sono state sostenute le start-up innovative e favoriti percorsi di job creation, non solo come crescita occupazionale ma anche per rafforzare la competitività delle aziende sui mercati. E'proseguito il percorso di alternanza scuola-lavoro per preparare e orientare i giovani studenti e invogliare le imprese e le società a investire sul capitale umano e sulla cultura d'impresa.

INTERVENTI ORGANIZZAZIONE

Riguardo alle prospettive interne, la Camera ha lavorato su alcune linee prioritarie quali il miglioramento della qualità e della conoscenza dei servizi offerti, miglioramento dell'efficacia-

efficienza dei processi interni, la qualificazione della capacità di rendicontazione all'esterno, la valorizzazione dell'informazione economica.

La Camera, nel periodo 2011-2020, per effetto dei pensionamenti ha visto una contrazione significativa delle risorse umane, non ancora sostituite. Anche nel 2020, sono proseguiti i progetti già avviati di semplificazione dei processi ed interoperabilità tra gli uffici di settore, volti a coniugare la legittimità dell'azione dell'Ente e la realizzazione delle attività che sono necessarie al funzionamento dell'intera "macchina amministrativa". Sono stati sviluppati i percorsi di riforma del sistema camerale, particolare attenzione è stata data, dunque, ai temi organizzativi e a quelli dell'efficienza attraverso lo sviluppo delle funzioni associate, l'adeguamento ai principi della Riforma Brunetta.

La Camera di Commercio ha, inoltre, esercitato il ruolo di divulgatore della cultura economica e d'impresa mediante la produzione di rapporti e di ricerche per fornire informazione economica di qualità. La realizzazione degli osservatori dell'economia locale e la diffusione dell'informazione economica rappresentano un cardine della Riforma delle Camere di commercio, insieme alle informazioni economiche contenute nel Registro delle imprese, nel Repertorio economico-amministrativo e degli altri Registri ed albi. Il Sistema camerale, con la sua struttura a rete radicata sul territorio, costituisce un osservatorio privilegiato per leggere con attenzione lo stato di salute del nostro tessuto produttivo.

L'amministrazione in cifre

La struttura organizzativa della Camera
La Camera di Commercio di Brindisi è articolata in due Aree, per ciascuna delle quali è prevista una posizione dirigenziale.
Le aree sono a loro volta suddivise in Servizi ed Uffici.
L'area 1 è denominata Area Amministrativa Contabile e Anagrafica
L'area 2 è denominata : Area Regolazione del Mercato ed Economia locale.
Al vertice della struttura , rappresentata nell'organigramma, vi è il Segretario Generale.
Di seguito viene riportato l'organigramma vigente aggiornato da ultimo con disposizione organizzativa n. 1/2019 e n. 1 /2020 (per la parte relativa alla microstruttura organizzativa) e con determinazione d'urgenza n.19 del 23/12/2019 (per la parte relativa all'assetto macrostrutturale):

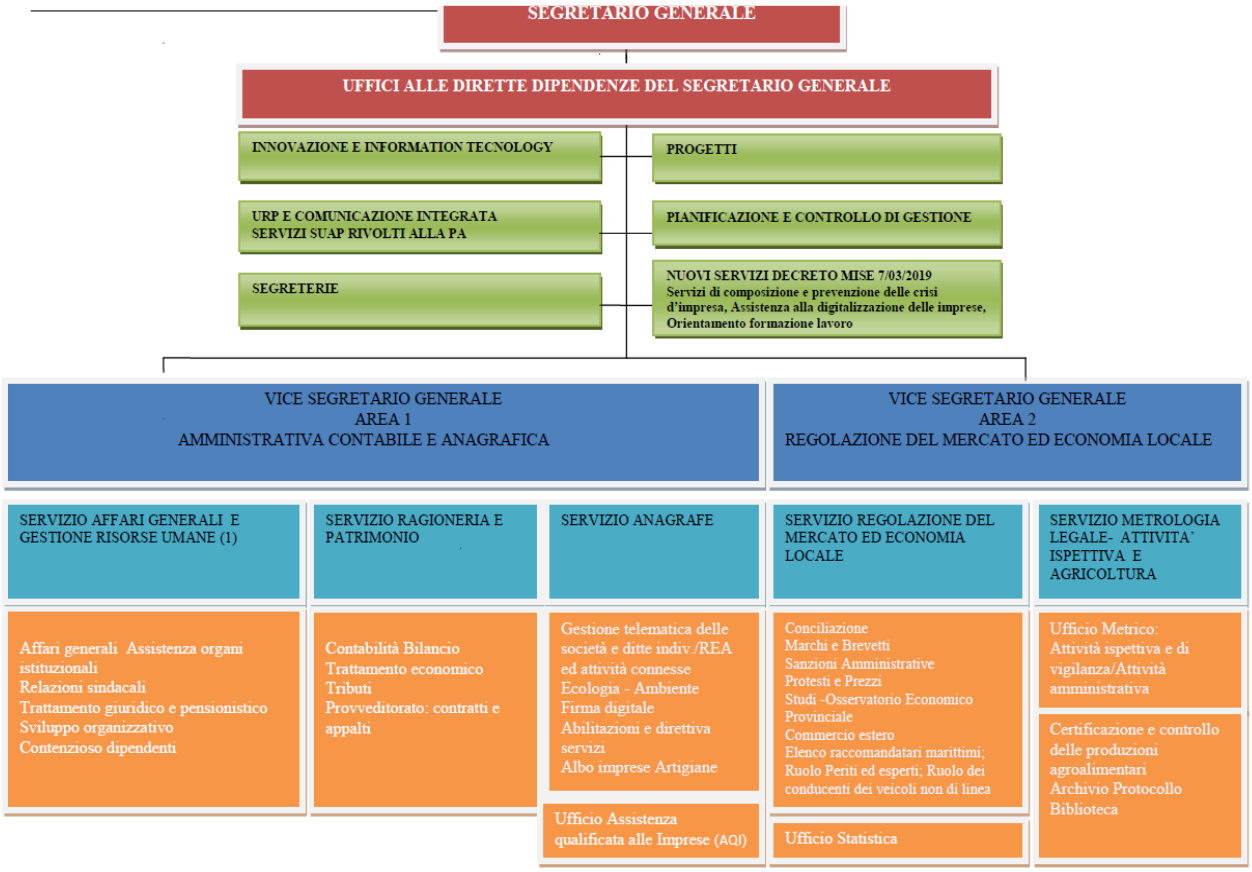

Risorse Umane:
La Camera di Commercio di Brindisi conta attualmente 28 dipendenti di cui:

Categoria dirigenziale	1
Categoria D	4
Categoria C	18
Categoria B	3
Categoria A	2
Totale	28

I dipendenti Unioncamere Regionale sono n. 2

Con riferimento all'art. 7 del Decreto MEF 27 marzo 2013 si evidenziano, sul prospetto seguente, le finalità della spesa complessiva riferita a ciascuna delle attività svolte secondo un'articolazione per missioni e programmi.

CONTO CONSUNTIVO IN TERMINI DI CASSA ANNO 2020
USCITE

Codice gestionale	DESCRIZIONE VOCE	11	12	12	16	32	32	33	33	90	91
		Competitività e sviluppo delle imprese	Regolazione dei mercati	Regolazione dei mercati	Commercio internazionale ed internazionalizzazione del sistema produttivo	Servizi istituzionali e generali delle amministrazioni pubbliche	Servizi istituzionali e generali delle amministrazioni pubbliche	Fondi da ripartire	Fondi da ripartire	Servizi per conto terzi e partite di giro	Debiti da finanziamento dell'amministrazione
		5	4	4	5	2	3	1	2	1	1
		Promozione e attuazione di politiche di sviluppo, competitività e innovazione, di responsabilità sociale d'impresa e movimento cooperativo	Vigilanza sui mercati e sui prodotti, promozione della concorrenza e tutela dei consumatori	Vigilanza sui mercati e sui prodotti, promozione della concorrenza e tutela dei consumatori	Sostegno all'internazionalizzazione delle imprese e promozione del made in Italy	Indirizzo politico	Servizi e affari generali per le amministrazioni di competenza	Fondi da assegnare	Fondi di riserva e speciali	Servizi per conto terzi e partite di giro	Debiti da finanziamento dell'amministrazione
		4	1	4	4	1	1	1	1	1	1
		AFFARI ECONOMICI	SERVIZI GENERALI DELLE PUBBLICHE AMMNISTRAZIONI	AFFARI ECONOMICI	AFFARI ECONOMICI	SERVIZI GENERALI DELLE PUBBLICHE AMMNISTRAZIONI	SERVIZI GENERALI DELLE PUBBLICHE AMMNISTRAZIONI	SERVIZI GENERALI DELLE PUBBLICHE AMMNISTRAZIONI	SERVIZI GENERALI DELLE PUBBLICHE AMMNISTRAZIONI	SERVIZI GENERALI DELLE PUBBLICHE AMMNISTRAZIONI	SERVIZI GENERALI DELLE PUBBLICHE AMMNISTRAZIONI
		1	3	1	1	1	3	1	3	3	3
		Affari generali economici, commerciali e del lavoro	Servizi generali	Affari generali economici, commerciali e del lavoro	Affari generali economici, commerciali e del lavoro	Organi esecutivi e legislativi, attività finanziari e fiscali e affari esteri	Servizi generali	Organi esecutivi e legislativi, attività finanziari e fiscali e affari esteri	Servizi generali	Servizi generali	Servizi generali
1101	Competenze fisse e accessorie a favore del personale	116.654,44	247.890,58	284.345,09	80.199,89						
1102	Rimborsi spese per personale distaccato/comandato						1.206,55				
1201	Ritenute previdenziali e assistenziali al personale	17.929,68	38.100,64	43.703,67	12.326,67						
1202	Ritenute erariali a carico del personale	42.215,63	89.708,21	102.900,55	29.023,19		945,65			260,71	
1203	Altre ritenute al personale per conto di terzi	5.789,56	12.302,95	14.112,07	3.980,48						
1301	Contributi obbligatori per il personale	45.433,42	96.546,07	110.744,04	31.235,52					5.244,25	
1402	Altri interventi assistenziali a favore del personale	725,08	1.784,78	2.063,67	446,20		557,71			719,29	
1501	Trattamento di missione e rimborsi spese viaggi	217,58	462,37	1.139,50	149,59					17,40	
1502	TFR a carico direttamente dell'Ente									16.639,14	
2101	Cancelleria e materiale informatico e tecnico	1.370,33	56.644,46	3.888,78	840,83		1.051,00			13.272,63	
2102	Acquisto di beni per il funzionamento di mezzi di di trasporto	92,55	227,82	263,41	56,95		71,20			33,66	
2103	Pubblicazioni, giornali e riviste	90,25	222,08	256,81	55,52		69,34				
2104	Altri materiali di consumo	323,77	797,00	962,96	199,23		249,03				
2108	Corsi di formazione per il proprio personale	438,67	1.079,81	1.248,53	269,95		337,42			36,16	
2110	Studi, consulenze, indagini e ricerche di mercato			21.073,21							
2113	Servizi ausiliari, spese di pulizia e servizi di vigilanza	9.001,91	22.158,72	25.621,03	5.539,67		6.924,49			7.539,69	
2114	Buoni pasto e mensa per il personale dipendente	1.568,67	3.861,32	4.464,63	965,34		1.206,64			433,75	
2115	Utenze e canoni per telefonia e reti di trasmissione	846,55	2.083,81	2.409,43	520,94		651,20			2.777,60	
2116	Utenze e canoni per energia elettrica, acqua e gas	3.202,71	7.883,60	9.115,40	1.970,89		2.463,63			5.555,63	
2118	Riscaldamento e condizionamento	1.050,81	2.586,63	2.990,80	646,63		808,33			1.761,17	
2120	Acquisto di servizi per la riscossione delle entrate	2.840,73	6.992,54	8.085,12	1.748,16		10.379,12			1.802,68	
2121	Spese postali e di recapito	142,38	350,41	1.278,79	87,59		109,45			8.920,59	
2122	Assicurazioni	1.263,51	3.110,17	3.596,14	777,54		971,93				
2123	Assistenza informatica e manutenzione software	22.647,28	48.071,03	55.293,10	11.955,31		18.344,08			27.352,68	
2124	Manutenzione ordinaria e riparazioni di immobili e loro pertine	1.953,07	4.807,56	5.558,73	1.201,89		1.502,34			3.453,38	
2125	Altre spese di manutenzione ordinaria e riparazioni	332,15	817,61	945,36	204,40		255,51			562,11	
2126	Spese legali		1.878,29	4.899,08							
2298	Altre spese per acquisto di servizi	94.008,37	21.138,11	75.980,63	1.400,21		12.820,14			36.423,17	
2299	Acquisto di beni e servizi derivate da sopravvenienze passive									62,37	
3101	Contributi e trasferimenti correnti a Stato						180.547,90				
3103	Contributi e trasferimenti correnti ad altre amministrazioni pub	2.640,00								2.074,00	
3114	Altri contributi e trasferimenti correnti a Unioncamere						70.565,61				
3116	Altri contributi e trasferimenti correnti ad Unioni regionali delle Camere di commercio						35.986,09				
3202	Altri contributi e trasferimenti a aziende speciali	241.140,00								61.364,03	
3203	Altri contributi e trasferimenti ordinari a imprese	67.055,51									
3205	Contributi e trasferimenti a istituzioni sociali private	112.410,31	4.500,00				42.171,68			46.560,00	
4101	Rimborso diritto annuale	2,08	5,12	5,92	1,28		1,60			4.449,13	
4102	Restituzione diritti di segreteria									418,14	
4199	Altri concorsi, recuperi e rimborsi a soggetti privati									61,00	
4399	Altri oneri finanziari						6.000,00			1.320,00	
4401	IRAP	17.357,74	37.256,72	42.760,64	11.853,85		849,23				
4402	IRES	757,64	1.864,96	2.156,36	466,24		582,79				
4403	I.V.A.									5.622,31	
4405	ICI	641,29	1.578,56	1.825,21	394,64		493,30				

Codice gestionale	DESCRIZIONE VOCE	11	12	12	16	32	32	33	33	90	91
		Competitività e sviluppo delle imprese	Regolazione dei mercati	Regolazione dei mercati	Commercio internazionale ed internazionalizzazione del sistema produttivo	Servizi istituzionali e generali delle amministrazioni pubbliche	Servizi istituzionali e generali delle amministrazioni pubbliche	Fondi da ripartire	Fondi da ripartire	Servizi per conto terzi e partite di giro	Debiti da finanziamento dell'amministrazione
		5	4	4	5	2	3	1	2	1	1
		Promozione e attuazione di politiche di sviluppo, competitività e innovazione, di responsabilità sociale d'impresa e movimento cooperativo	Vigilanza sui mercati e sui prodotti, promozione della concorrenza e tutela dei consumatori	Vigilanza sui mercati e sui prodotti, promozione della concorrenza e tutela dei consumatori	Sostegno all'internazionalizzazione delle imprese e promozione del made in Italy	Indirizzo politico	Servizi e affari generali per le amministrazioni di competenza	Fondi da assegnare	Fondi di riserva e speciali	Servizi per conto terzi e partite di giro	Debiti da finanziamento dell'amministrazione
		4	1	4	4	1	1	1	1	1	1
		AFFARI ECONOMICI	SERVIZI GENERALI DELLE PUBBLICHE AMMNISTRAZIONI	AFFARI ECONOMICI	AFFARI ECONOMICI	SERVIZI GENERALI DELLE PUBBLICHE AMMNISTRAZIONI	SERVIZI GENERALI DELLE PUBBLICHE AMMNISTRAZIONI	SERVIZI GENERALI DELLE PUBBLICHE AMMNISTRAZIONI	SERVIZI GENERALI DELLE PUBBLICHE AMMNISTRAZIONI	SERVIZI GENERALI DELLE PUBBLICHE AMMNISTRAZIONI	SERVIZI GENERALI DELLE PUBBLICHE AMMNISTRAZIONI
		1	3	1	1	1	3	1	3	3	3
		Affari generali economici, commerciali e del lavoro	Servizi generali	Affari generali economici, commerciali e del lavoro	Affari generali economici, commerciali e del lavoro	Organi esecutivi e legislativi, attività finanziari e fiscali e affari esteri	Servizi generali	Organi esecutivi e legislativi, attività finanziari e fiscali e affari esteri	Servizi generali	Servizi generali	Servizi generali
4499	Altri tributi	4.267,21	10.192,36	11.766,84	2.692,76		2.570,32			550,00	
4504	Indennità e rimborso spese per il Presidente						845,99			2.820,00	
4505	Indennità e rimborso spese per il Collegio dei revisori						23.875,28				
4506	Indennità e rimborso spese per il Nucleo di valutazione						6.926,68				
4507	Commissioni e Comitati					6.835,67	74,40				
4509	Ritenute erariali su indennità a organi istituzionali e altri comp	2.618,87	5.565,13	6.383,51	1.800,48						
4510	Contributi previdenziali e assistenziali su indennità a organi is	63,66	135,28	155,18	43,77						
5102	Fabbricati	3.575,00	8.800,00	10.175,00	2.200,00		2.750,00				
5103	Impianti e macchinari	2.083,90	5.129,60	5.931,10	1.282,40		2.793,00			3.544,20	
5155	Acquisizione o realizzazione software	2.079,13	5.117,86	5.917,53	1.279,47		1.599,33			3.518,53	
7405	Concessione di crediti a famiglie						75.755,00				
7500	Altre operazioni finanziarie									586.028,12	

Camera di Commercio Brindisi

TERZA SEZIONE

Consuntivo degli indicatori definiti nel PIRA

1. COMMERCIO INTERNAZIONALE ED INTERNAZIONALIZZAZIONE DEL SISTEMA PRODUTTIVO (missione cod. 016)

obiettivo strategico (missione)	Cod.016 Commercio internazionale ed internazionalizzazione del sistema produttivo
programma	Co.005 Sostegno all'internazionalizzazione delle imprese e promozione del made in Italy
obiettivo operativo	**Eurosportello - Internazionalizzazione**
descrizione	• Promozione internazionale; • Cooperazione Territoriale Europea; • Marketing Territoriale; • Politiche e Reti UE; • Progettazione e finanziamenti (trasversale alle macroaree precedenti) In aggiunta, sarà attivata un'azione di monitoraggio permanente di quelle che sono le dinamiche in corso nelle sedi delle istituzioni europee, finalizzate alla codificazione e programmazione della Politica di Coesione Europea 2014 – 2020, per rendere operativa e concreta al massimo la strategia di internazionalizzazione che in questa fase di particolare difficoltà, risulta essere una delle poche opportunità di crescita per le imprese.
risultati attesi	Lo sportello dovrà svolgere la tradizionale attività formativa – informativa (seminari alle imprese sull' internazionalizzazione, convegni, missioni istituzionali ed educational tour, incontri B2B, ecc.);
benefici attesi	Lo Sportello dovrà, favorire e promuovere l' aggregazione tra le imprese attraverso lo strumento delle Reti d' Impresa per favorire l' accesso alle politiche creditizie delle imprese che operano con l' estero. Proseguire l'attività sul fronte della tutela del made in italy nel mondo, rafforzando l' impegno nelle iniziative a tutela della proprietà intellettuale e industriale. Sviluppare e/o consolidare il rapporto con la rete del sistema camerale italiano all' estero per sostenere la centralità del sistema camerale nella governance delle politiche dell' internazionalizzazione.
impatto organizzativo (stima impatto su personale, tempi, processi)	Azienda Speciale Promobrindisi

Centro di costo	Azienda Speciale Promobrindisi
budget (proventi da gestione di beni e servizi e oneri per interventi economici)	€ 24.000,00
kpi operativo 1.1.	
nome indicatore	n. utenti imprenditori e aspiranti imprenditori che usufruiscono del servizio
algoritmo di calcolo	n. utenti imprenditori e aspiranti imprenditori che usufruiscono del servizio
target annuale	>=50
peso indicatore	50
tipologia dell'indicatore	efficacia
fonte dati	interna
responsabile della rilevazione	Azienda speciale Promobrindisi
frequenza della rilevazione	semestrale
kpi operativo 1.2	
nome indicatore	Gestione sportello
algoritmo di calcolo	N. INFORMAZIONI RILASCIATE A VISTA/TOTALE INFORMAZIONI RICHIESTE
target annuale	100%
peso indicatore	50
tipologia dell'indicatore	Efficacia
fonte dati	interna
responsabile della rilevazione	Azienda speciale Promobrindisi
frequenza della rilevazione	semestrale
OBIETTIVO RAGGIUNTO	

Obiettivo strategico (missione)	Missione 016 - "Commercio internazionale ed internazionalizzazione del sistema produttivo"
Programma	005– Sostegno all'internazionalizzazione delle imprese e promozione del made in Italy
Obiettivo operativo	**attività info-formativa sulla tutela del made in Italy**
Descrizione	Azione 1 attività info-formativa sulla tutela del made in Italy in particolare settore turistico ricettivo e internazionalizzazione delle imprese
Risultati attesi	Realizzazione attività previste
Benefici attesi	Supportare ente camerale nelle attività istituzionali proprie a supporto degli operatori economici del territorio
Impatto organizzativo (stima impatto su personale, tempi, processi)	Azienda speciale Isfores
Centro di costo	Azienda speciale Isfores
Budget (proventi da gestione di beni e servizi e oneri per interventi economici)	€ 25.000,00
Kpi operativo 1.1.	
Nome indicatore	attività info-formativa sulla tutela del made in Italy

Algoritmo di calcolo	n. informazioni fornite a vista/n. informazioni richieste
Target annuale	100%
Peso indicatore	100
Tipologia dell'indicatore	efficacia
Fonte dati	interna
Responsabile della rilevazione	Segreteria generale
OBIETTIVO RAGGIUNTO	

REGOLAZIONE DEI MERCATI (missione cod. 012)

obiettivo strategico (missione)	Codice 012 Regolazione dei mercati"
programma	Codice 04 Vigilanza sui mercati e sui prodotti, promozione della concorrenza e tutela dei consumatori
obiettivo operativo	Miglioramento dell'efficienza del Servizio Metrico
descrizione	Azione 1 - effettuazione delle verifiche ispettive rispetto al totale degli impianti di carburante.
risultati attesi	Intervento puntuale e tempestivo nel rispondere all'esigenza dell'utenza
benefici attesi	Garantire la tutela del consumatore
impatto organizzativo (stima impatto su personale, tempi, processi)	1 unità D e 1 unità C
Centro di costo	Ufficio metrico
budget (proventi da gestione di beni e servizi e oneri per interventi economici)	0
kpi operativo 1.1.	
nome indicatore	Tasso di evasione verifiche ispettive
algoritmo di calcolo	Numero verifiche metriche effettuate nell'anno/totale impianti carburante
target annuale	40%
peso indicatore	75
tipologia dell'indicatore	efficacia
fonte dati	verbali verifica ispettiva
responsabile della rilevazione	Domenico Calefato
frequenza della rilevazione	6 MESI
kpi operativo 1.2	
nome indicatore	Verifiche con forze dell'ordine
algoritmo di calcolo	accessi eseguiti/richieste di intervento
target annuale	100%
peso indicatore	25
tipologia dell'indicatore	efficacia
fonte dati	Protocollo informatico
responsabile della rilevazione	Domenico Calefato
frequenza della rilevazione	6 mesi
OBIETTIVO RAGGIUNTO	

OBIETTIVO STRATEGICO (MISSIONE)	Codice 012 Regolazione dei mercati”
PROGRAMMA OPERATIVO	Codice 04 Vigilanza sui mercati e sui prodotti, promozione della concorrenza e tutela dei consumatori
OBIETTIVO OPERATIVO 1	miglioramento efficacia ed efficienza delle attività svolte dal Servizio Metrico - Agricoltura
Descrizione del progetto	Rendere efficiente la gestione interna dell’iter delle richieste di certificazione al fine di assorbire gli eventuali ritardi cagionati dai passaggi gestiti dagli operatori esterni
Risultati attesi	Emissione dei certificati di idoneità entro 18 gg. lavorativi dalla richiesta.
Benefici attesi	Migliorare il servizio offerto alla filiera dei vinificatori
Soggetti coinvolti impatto organizzativo	2 unità C
AREA ORGANIZZATIVA	Servizio metrico
Budget QUADRO FINANZIARIO Proventi da gestione di beni e servizi Oneri per interventi economici	
KPI operativi 1.1.	
Nome indicatore	Tempo medio lavorazione processo
Algoritmo di calcolo	Tempo trascorso dalla ricezione dell’istanza alla emissione del certificato di idoneità
Target annuale	<=18
Peso indicatore	90
Tipologia dell’indicatore	efficacia
Fonte dati	Rilevazione interna da IC-DEIS
Responsabile della rilevazione	Romualdo Topputi
Frequenza della rilevazione	6 mesi
KPI operativo 1.2	Evasione istanze iscrizione tecnici assaggiatori di oli extravergini e vergini
Nome indicatore	Tempo medio lavorazione processo
Algoritmo di calcolo	Tempo trascorso dalla ricezione dell’istanza alla verifica dei requisiti di idoneità all’inserimento
Target annuale	<=26
Peso indicatore	10
Tipologia dell’indicatore	efficacia
Fonte dati	Registrazione protocollo
Responsabile della rilevazione	Romualdo Topputi
Frequenza della rilevazione	6 mesi
OBIETTIVO RAGGIUNTO	

obiettivo strategico (missione)	Cod 012 Regolazione dei mercati"
programma	Cod.004 Vigilanza sui mercati e sui prodotti, promozione della concorrenza e tutela dei consumatori
obiettivo operativo	**Mantenimento degli standard dei tempi di evasione delle pratiche**
descrizione	Istruttoria ed evasione delle pratiche registro imprese ed adempimenti connessi
risultati attesi	
Benefici attesi	Aggiornamento della banca dati r.i.
impatto organizzativo (stima impatto su personale, tempi, processi)	Rispetto dei tempi di evasione
Centro di costo	r.i.
budget (proventi da gestione di beni e servizi e oneri per interventi economici)	
kpi operativo 1.1.	
nome indicatore	Iscrizione delle domande/denunce
algoritmo di calcolo	Numero pratiche registro imprese evase nel termine di legge/totale pratiche registro imprese evase
target annuale	>=65%
peso indicatore	70%
tipologia dell'indicatore	efficacia
fonte dati	Rilevazione interna da Priamo
responsabile della rilevazione	Servizio Registro Imprese
frequenza della rilevazione	semestrale
kpi operativo 1.2	
nome indicatore	Evasione pratiche albo artigiani
algoritmo di calcolo	% pratiche albo artigiani evase nei termini nell'anno/ totale pratiche albo artigiani presentate nell'anno rilevate da banca dati Diana
target annuale	>=65%
peso indicatore	20%
tipologia dell'indicatore	efficacia
fonte dati	Rilevazione interna da Priamo
responsabile della rilevazione	Servizio Registro Imprese
frequenza della rilevazione	semestrale
kpi operativo 1.3	
nome indicatore	verifica bilanci negli ultimi 10 anni
algoritmo di calcolo	% società verificate/totale società obbligate alla presentazione dei bilanci
target annuale	100%
peso indicatore	10%
tipologia dell'indicatore	efficacia
fonte dati	Rilevazione interna da Priamo
responsabile della rilevazione	Servizio Registro Imprese
frequenza della rilevazione	semestrale
OBIETTIVO RAGGIUNTO	

obiettivo strategico (missione)	012 -"Regolazione dei mercati"
programma	004 – Vigilanza sui mercati e sui prodotti, promozione della concorrenza e tutela dei consumatori
obiettivo operativo	**Mantenimento efficacia ed efficienza delle attività svolte dal Servizio Regolazione del mercato economia locale**
descrizione	Azione 1 : evasione istanze cancellazione protesti nei termini di legge; Azione 2: Emissione di ordinanze ingiunzione relative a verbali di accertamento arretrati; Azione 3: mantenimento tempi di evasione istanze di registrazione di marchi e brevetti Azione 4: fungibilità nelle attività e nei procedimenti del servizio anche in caso di assenza o impedimento dei colleghi nel rispetto dei termini dei relativi procedimenti
risultati attesi	Mantenimento efficacia ed efficienza delle attività svolte dal Servizio Regolazione del mercato economia locale
benefici attesi	Mantenimento efficacia ed efficienza delle attività svolte dal Servizio Regolazione del mercato – economia locale
impatto organizzativo (stima impatto su personale, tempi, processi)	Azione 1,2,3,4: : 1 D e 2 C part-time
Centro di costo	Servizio Regolazione del mercato – economia locale
budget **(proventi da gestione di beni e servizi e oneri per interventi economici)**	0
kpi operativo 1.1.	UFFICIO PROTESTI
nome indicatore	Tempo medio di evasione istanze di cancellazione protesti
algoritmo di calcolo	Giorni evasione istanze cancellazione protesti/totale istanze cancellazione protesti
target annuale	<=20gg.+5
peso indicatore	100
tipologia dell'indicatore	Efficacia
fonte dati	Rilevazione interna
responsabile della rilevazione	Responsabile Servizio Regolazione del mercato – economia locale
frequenza della rilevazione	Semestrale
kpi operativo 2.1.	UFFICIO SANZIONI
nome indicatore	Emissione ordinanze ingiunzione processi verbali trasmessi dal R.I. ed emessi nella prima metà del 2017
algoritmo di calcolo	Emissione ordinanze ingiunzione processi verbali trasmessi dal R.I. ed emessi nella prima metà del 2017
target annuale	Si
peso indicatore	100

tipologia dell'indicatore	Efficacia
fonte dati	Rilevazione interna da PROSA
responsabile della rilevazione	Responsabile Servizio Regolazione del mercato – economia locale
frequenza della rilevazione	Semestrale
kpi operativo 3.1.	UFFICIO MARCHI E BREVETTI
nome indicatore	Tasso di istanze evase nei tempi
algoritmo di calcolo	Numero istanze evase nei tempi/totale istanze
target annuale	100%
peso indicatore	100
tipologia dell'indicatore	Efficacia
fonte dati	Rilevazione interna
responsabile della rilevazione	Responsabile Servizio Regolazione del mercato – economia locale
frequenza della rilevazione	Semestrale
kpi operativo 4.1.	UFFICI MARCHI PROTESTI SANZIONI COMMERCIO ESTERO
nome indicatore	fungibilità nelle attività e nei procedimenti del servizio anche in caso di assenza o impedimento dei colleghi nel rispetto dei termini dei relativi procedimenti
algoritmo di calcolo	Si/no
target annuale	Si
peso indicatore	50
tipologia dell'indicatore	Efficacia
fonte dati	Rilevazione interna
responsabile della rilevazione	Responsabile Servizio Regolazione del mercato – economia locale
frequenza della rilevazione	Semestrale
algoritmo di calcolo	emissione certificati commercio estero entro 6 giorni dalla richiesta e carnet ata entro 10 giorni;
target annuale	Si
peso indicatore	50
tipologia dell'indicatore	Efficacia
fonte dati	Rilevazione interna
responsabile della rilevazione	Responsabile Servizio Regolazione del mercato – economia locale
frequenza della rilevazione	Semestrale
OBIETTIVO RAGGIUNTO	

Obiettivo strategico (missione)	012 -"Regolazione dei mercati"
Programma	004 – Vigilanza sui mercati e sui prodotti, promozione della concorrenza e tutela dei consumatori
Obiettivo operativo	**Servizi per favorire la reinternalizzazione**

Descrizione	Azione 1: attività commissionate dall'ente camerale a supporto dell'erogazione dei servizi istituzionali Azione 2 attività di sportello per rilascio smart card Azione 3 attività di sportello per rilascio Spid Azione 4 gestione sportello borsa merci telematica
Risultati attesi	Realizzazione attività previste
Benefici attesi	Supportare ente camerale nelle attività istituzionali proprie a supporto degli operatori economici del territorio
Impatto organizzativo (stima impatto su personale, tempi, processi)	Azienda speciale Isfores
Centro di costo	Azienda speciale Isfores
Budget **(proventi da gestione di beni e servizi e oneri per interventi economici)**	€ 165.000,00
Kpi operativo 1.1.	
Nome indicatore	attività commissionate dall'ente camerale a supporto dell'erogazione dei servizi istituzionali
Algoritmo di calcolo	Si/no
Target annuale	si
Peso indicatore	100
Tipologia dell'indicatore	efficacia
Fonte dati	interna
Responsabile della rilevazione	Segreteria generale
Frequenza della rilevazione	Semestrale
Kpi operativo 2.1.	
Nome indicatore	Gestione sportello rilascio smart card
Algoritmo di calcolo	n. smart card fornite a vista/n. smart card richieste
Target annuale	100%
Peso indicatore	100
Tipologia dell'indicatore	efficacia
Fonte dati	interna
Responsabile della rilevazione	Segreteria generale
Frequenza della rilevazione	Semestrale
Kpi operativo 3.1.	
Nome indicatore	Gestione sportello rilascio SPID
Algoritmo di calcolo	Si/no
Target annuale	si
Peso indicatore	100
Tipologia dell'indicatore	efficacia
Fonte dati	interna
Responsabile della rilevazione	Segreteria generale
Frequenza della rilevazione	Semestrale
Kpi operativo 4.1.	
Nome indicatore	Gestione sportello borsa merci telematica
Algoritmo di calcolo	n. informazioni fornite a vista/n. informazioni richieste
Target annuale	100%
Peso indicatore	100

Tipologia dell'indicatore	efficacia
Fonte dati	interna
Responsabile della rilevazione	Segreteria generale
Frequenza della rilevazione	Semestrale
OBIETTIVO RAGGIUNTO	

COMPETITIVITA' E SVILUPPO DELLE IMPRESE (missione cod. 011)

obiettivo strategico (missione)	**Cod.011** Competitività e sviluppo delle imprese
programma	**Cod.005 Promozione e attuazione di politiche di sviluppo, competitività e innovazione, di responsabilità sociale d'impresa e movimento cooperativo**
obiettivo operativo	**Gestione sportello innovazione Orientamento e Supporto incontro D/O di lavoro**
descrizione	Quattro i pilastri su cui innestare le azioni concrete: Formazione, Lavoro, Orientamento e Imprenditorialità. Inoltre occorre:conoscere le imprese del territorio e le loro esigenze di innovazione favorire l'accesso all'innovazione da parte delle imprese, promuovendo l' innovazione di servizi e start up innovativi promuovere la qualità delle reti di impresa
risultati attesi	Diventare uno dei punti di riferimento per le imprese della Provincia sul fronte dell'informazione finalizzata alla diffusione dell'innovazione d'impresa fornendo: - informazione sui bandi - informazione sulla normativa - informazione sulla formazione - informazione su best practices - organizzazione di convegni, seminari, etc. Diffondere la cultura d' impresa, sensibilizzando, soprattutto i giovani, le donne i disoccupati, a costruire un percorso orientato all' imprenditorialità, in una logica di Reti di imprese e Start up innovativo. Promuovere iniziative dirette o mediante accordi e collaborazioni con soggetti pubblici e privati competenti di informazione e orientamento a supporto della transizione scuola-lavoro e università lavoro e servizi di orientamento all'auto impiego.
benefici attesi	Migliorare il tessuto territoriale dove Orientamento e Lavoro nello specifico potranno esplicarsi sia nella fase iniziale di scelta del percorso formativo, sia nelle fasi successive di indirizzo e specializzazione, fornendo un contributo conoscitivo del sistema produttivo provinciale, ma anche regionale e nazionale. Quanto infine al tema lavoro, l'attività dovrà essere quella di creare occasioni di

	incontro fra domanda e offerta di lavoro, occasioni informali che possano generare effetti immediati sulla occupabilità.
impatto organizzativo (stima impatto su personale, tempi, processi)	Promobrindisi
Centro di costo	Promobrindisi
budget (proventi da gestione di beni e servizi e oneri per interventi economici)	€ 36.000,00
kpi operativo 1.1.	
nome indicatore	Promozione start up innovativi
algoritmo di calcolo	Numero informazioni fornite a vista su start up innovative / numero totale informazione richieste
target annuale	100%
peso indicatore	50
tipologia dell'indicatore	efficacia
fonte dati	interna
responsabile della rilevazione	Azienda speciale Promobrindisi
frequenza della rilevazione	semestrale
kpi operativo 1.2	
nome indicatore	Volume di attività nell'ambito dei percorsi per le competenze trasversali e per l'orientamento e formazione per il lavoro
algoritmo di calcolo	n. di scuole coinvolte nei percorsi di percorsi per le competenze trasversali e per l'orientamento e formazione per il lavoro
target annuale	>=4
peso indicatore	50
tipologia dell'indicatore	efficace
fonte dati	interna
responsabile della rilevazione	Azienda speciale promobrindisi
frequenza della rilevazione	semestrale
OBIETTIVO RAGGIUNTO	

Obiettivo strategico (missione)	011 -"Competitività e sviluppo delle imprese
Programma	005 – Promozione e attuazione di politiche di sviluppo, competitività e innovazione, di responsabilità sociale d'impresa e movimento cooperativo
Obiettivo operativo	**Attività propositiva Commissione consiliare Politiche agrizootecniche, pesca, acquacoltura e produzioni alimentari**
Descrizione	La Commissione consiliare Politiche agrizootecniche, pesca, acquacoltura e produzioni alimentari della Camera di commercio di Brindisi, al fine di promuovere e valorizzare le produzioni agroalimentari del territorio, ritiene fondamentale concentrare l'attenzione sulle seguenti priorità:

	1. **EMERGENZA XYLELLA FASTIDIOSA;** 2. **CRISI COMPARTO OLIVICOLO;** 3. **INFORMAZIONE ALLE IMPRESE AGRICOLE SU NUOVO PSR 2015/2020, GAL, QUALITA' E SICUREZZA ALIMENTARE, INTERNAZIONALIZZAZIONE;** 4. **VALORIZZAZIONE DELL'ENO-GASTRONOMIA;** 5. **VALORIZZAZIONE DEL PESCATO COSIDETTO "POVERO" LOCALE.** **EMERGENZA XYLELLA FASTIDIOSA** La Commissione sta seguendo con attenzione la problematica legata al batterio *Xylella fastidiosa*, di cui diversi focolai sono stati individuati in provincia di Brindisi. Una emergenza che sta' compromettendo seriamente l'economia della provincia, infatti, c'è anche la piana degli ulivi millenari che rappresenta un importante strumento di attrazione turistica. La Commissione continuerà a monitorare la problematica ed a farsi interprete presso le istituzioni preposte delle esigenze delle aziende agricole danneggiate e non. A tal fine urge organizzare incontri informativi a diversi livelli per favorire tutte le iniziative ritenute utili ad evitare l'avanzamento della infezione della *Xylella fastidiosa* ad altri territori. In particolare la Camera di Commercio dovrebbe farsi promotrice dell'organizzazione di incontri divulgativi sul territorio con gli agricoltori, per la diffusione delle "buone prassi" e per incentivare sempre più operazioni colturali tese a prevenire il diffondersi del vettore della Xylella. Oltre a ciò è necessario aprire un tavolo di confronto con le istituzioni politico-economiche per discutere del futuro da dare ai territori e alle aziende agricole colpite dalla *Xylella fastidiosa*, individuando alternative di produzione e di sviluppo e valutando l'opportunità di implementare la coltivazione di colture tipiche brindisine. **CRISI COMPARTO OLIVICOLO** Insieme all'emergenza Xylella il comparto olivicolo risente di fenomeni diversi (fitopatie e avversità meteorologiche) che penalizzeranno ulteriormente il settore. Anche in questo caso la commissione seguirà l'evolversi di tali fenomeni, sollecitando gli enti preposti a mettere in atto gli opportuni interventi. Anche in questo caso, fondamentale, risulterà l'attuazione di incontri

		divulgativi sul territorio per informare gli operatori agricoli. **INFORMAZIONE ALLE IMPRESE AGRICOLE SU PSR 2015/2020, BANDI DEI GAL, QUALITA' E SICUREZZA ALIMENTARE, INTERNAZIONALIZZAZIONE.** La Commissione considera uno strumento strategico per lo sviluppo e la crescita delle imprese agricole della provincia di Brindisi il nuovo Programma di Sviluppo Rurale della Regione Puglia. Oltre a ciò va posta attenzione ad altri strumenti importanti al fine di valorizzare le produzione agricole locali della provincia di Brindisi, che oggi si distinguono per la loro qualità e sicurezza alimentare. Tra questi strumenti sicuramente rientrano i nuovi GAL (Gruppi di Azioni Locale). I nuovi GAL che hanno inglobato anche gli ex GAC (Gruppi di Azione Costiera) e quindi dispongono di risorse da destinare allo sviluppo del comparto della pesca. Le caratteristiche dei prodotti agroalimentari, pur apprezzate e riconosciute dai mercati, stentano ad avere un valore aggiunto per i produttori rispetto a beni similari di altri territori. Tra gli altri motivi sicuramente uno importante è la mancata certificazione che identifichi in modo inequivocabile e certo tali produzioni. Uno strumento importante per tali identificazioni e certificazioni sono le denominazioni di origine sia controllate che protette (D.O.C. e D.O.P.) e le indicazioni geografiche protette (I.G.P.). Nella provincia di Brindisi, pur in presenza di DOC, DOP e IGP per produzioni agricole quali vino, olio, carciofo, vengono utilizzate poco non consentendo quella concentrazione di prodotto che consentirebbe un salto di qualità sui mercati e soprattutto per confrontarsi con la grande distribuzione e con i mercati internazionali. Oltre a ciò non si può prescindere da un progetto di internazionalizzazione per le aziende ed imprese agricole in un ambito più complesso di aggregazione, soprattutto per le piccole e medie imprese che da sole non riuscirebbero a sopportare i costi. Per informare e sensibilizzare i produttori su queste importanti tematiche (PSR 2015/2020, GAL, Qualità e Sicurezza Alimentare, Internazionalizzazione) si potrebbero adottare tali iniziative :

	a. Apertura di sportelli presso le sedi delle Organizzazioni Professionali Agricole e della Cooperazione, per informazione e divulgazione presso i propri associati su: 1a) opportunità che saranno fornite dal nuovo PSR 2015/2020; 2a) opportunità che saranno fornite dai GAL; 3a) opportunità relative alle adesioni ad una DOC, DOP o IGP; 4a) consulenza, formazione e accompagnamento all'import-export. A tal proposito sarebbe opportuno offrire la possibilità alle aziende agricole locali di acquisire consulenze in materia di export anche attraverso la concessione di voucher da utilizzare presso fornitori qualificati di cui ad un elenco istituito presso la Camera di Commercio di Brindisi. b. Realizzazione di seminari a livello provinciale, con il coinvolgimento di esperti e di tutta la filiera, per la divulgazione sulle tre tematiche innanzi indicate; **c.** Produzione e distribuzione di materiale divulgativo sulle tre tematiche innanzi indicate. **VALORIZZAZIONE DELL'ENO-GASTRONOMIA** Un terzo punto importante per lo sviluppo del territorio rurale è il recupero del patrimonio rurale (masserie, chiese rurali, frantoi ipogei, trulli, lamie, iazzi, ecc) collegato alla valorizzazione delle produzioni tipiche, allo sviluppo dell'ospitalità rurale e della enogastronomia, tramite creazione di percorsi, visite guidate, incontri businnes to businnes e incontri a tema presso aziende agricole e agrituristiche del territorio provinciale. **VALORIZZAZIONE DEL PESCATO COSIDDETTO " POVERO" LOCALE** Al fine di contrastare la contrazione dei consumi di pesce, soprattutto di quello locale, occorrerebbe realizzare un percorso di valorizzazione per tutto il pescato cosiddetto "povero" prevedendo quali protagonisti gli alunni di un qualsiasi Istituto Alberghiero della provincia di Brindisi, gli operatori del settore della pesca, i consumatori, i ristoratori e i commercianti al dettaglio. Nell'ambito di tale percorso andrebbero individuati i modelli di prelavorazione del pesce locale per renderlo facilmente utilizzabile dai consumatori e andrebbero preparati piatti a base di pesce locale con ricette di facile utilizzo. Tutte attività che poi dovrebbero convogliare in un evento finale in cui gli studenti presenterebbero e

	preparerebbero le ricette individuate per sottoporle alla degustazione e al giudizio di pescatori, consumatori, ristoratori con anche un contestuale momento di confronto avente come tema principale il consumo dei prodotti ittici (pesci poveri soprattutto). Gli obiettivi sopra citati non possono che essere realizzati dalla Camera di Commercio quale "casa delle imprese" insieme alle organizzazioni di categoria agricole e della cooperazione radicate sul territorio.
Risultati attesi	sviluppo e promozione del settore zootecnico, agricolo, alimentare e valorizzazione dei prodotti trasformati e derivati
Benefici attesi	sviluppo e promozione del settore zootecnico, agricolo, alimentare e valorizzazione dei prodotti trasformati e derivati
Impatto organizzativo (stima impatto su personale, tempi, processi)	Gli obiettivi sopra citati non possono che essere realizzati dalla Camera di Commercio quale "casa delle imprese" insieme alle organizzazioni di categoria agricole radicate sul territorio.
Centro di costo	Commissione Politiche agrizootecniche, pesca, acquacoltura e produzioni alimentari
Budget (proventi da gestione di beni e servizi e oneri per interventi economici)	0
Kpi operativo 1.1.	
Nome indicatore	Predisposizione di una proposta operativa da parte della Commissione in merito a una delle linee sopra evidenziate
Algoritmo di calcolo	Si/no
Target annuale	si
Peso indicatore	100
Tipologia dell'indicatore	Efficacia
Fonte dati	Interna
Responsabile della rilevazione	Commissione Politiche agrizootecniche, pesca, acquacoltura e produzioni alimentari
Frequenza della rilevazione	Semestrale
Kpi operativo 1.1.	
Nome indicatore	Valorizzazione del pescato cosiddetto " povero" locale
Algoritmo di calcolo	Si/no
Target annuale	si
Peso indicatore	100
Tipologia dell'indicatore	Efficacia
Fonte dati	Interna
Responsabile della rilevazione	Commissione Politiche agrizootecniche, pesca, acquacoltura e produzioni alimentari
Frequenza della rilevazione	Semestrale
OBIETTIVO NON RAGGIUNTO	

Obiettivo strategico (missione)	**Cod.011** Competitività e sviluppo delle imprese
Programma	**Cod.005 Promozione e attuazione di politiche di sviluppo, competitività e innovazione, di responsabilità sociale d'impresa e movimento cooperativo**
Obiettivo operativo	**Attività propositiva Commissione consiliare porto aeroporto trasporti e logistica**
Descrizione	Il porto di Brindisi è uno dei porti più importanti dell'Adriatico, nonostante non sia stato inserito tra i porti "core" come stabilito nella nuova programmazione politico-economica del Governo. Si tratta di un porto polifunzionale, può ospitare traffici commerciali, di merci e di mezzi, traffici turistici e crociere, inoltre, osservando ed ascoltando le esigenze degli operatori, si può e si deve operare per la sua valorizzazione attraverso due semplici linee guida: - migliore sfruttamento della logistica esistente; - investimento in progetti operativi ed infrastrutture. Alcune linee di intervento programmatiche, individuate in Commissione, riguardano i seguenti punti: - circolare del mare; - punto franco; - reti tra operatori del settore portuale, aeroportuale, logistico e dei trasporti. L'attività in oggetto si concreterebbe, nell'ambito della funzione della Commissione di supporto alla Giunta e al Consiglio camerale, in azioni di studio e proposta di piani organici di sviluppo del settore dei trasporti su tali punti, da sottoporre agli Organismi camerali. **Per quanto concerne la Circolare del mare** L'attuale sistema logistico sembra essere inadeguato, con un intervento modesto sarebbe possibile incrementare il numero di fermate aggiungendo altre soste alle due attuali, ad esempio sulla radice di Via Spalato, su Via Amerigo Vespucci, in zona Fontanelle ed in zona Mater Domini. I vantaggi sarebbero numerosi: possibilità di "avvicinare" i quartieri, decongestionamento del traffico, realizzazione di zone di scambio, maggiore occupazione e creazione di punti ricreativi in prossimità delle nuove fermate. In tal senso la soluzione sarebbe rapida e con costi ridotti, sfrutterebbe le strutture esistenti e si punterebbe ad investimenti in termini di business e non di infrastrutture. **Per quanto concerne il Punto franco,** diversi tavoli tecnici, che hanno interessato alcuni attori del territorio brindisino (ASI, Autorità portuale, Provincia e Camera di Commercio), hanno trattato l'argomento dell'istituzione del punto franco. Storicamente il "punto franco" è un'idea nata nel dopoguerra ed è utilizzato attualmente in 130 Paesi, esistono infatti 3500 zone franche con un numero di occupati pari a 60 milioni. Il territorio brindisino non è attualmente pronto dal punto di vista logistico, uno dei problemi principali sarebbe la perimetrazione del punto

	franco ed inoltre l'idea di sviluppo del territorio non potrebbe prescindere dalla retroportualità e dalla mobilità mare-entroterra, in tal senso una rete di trasporto che connette porto, aeroporto e ferrovia, potenzierebbe e concretizzerebbe l'idea di istituire il porto franco a Brindisi. L'attuazione di un simile progetto deve essere quindi opportunamente strutturata e deve interessare gli operatori locali. In ogni caso avere la possibilità di non pagare dazi o perlomeno in regime agevolato, è una naturale motivazione che potrebbe permettere ad operatori economici, di concerto con istituzioni locali e centrali, di pensare a Brindisi come un porto di destinazione e come un hub operativo. **Per quanto concerne la Rete degli operatori, portuali, aeroportuali e della logistica** Da una prima analisi del sistema di trasporto e logistico si osserva il fatto che, attualmente, non sembra esistere nella nostra provincia un organismo di raccordo e di coordinamento fra imprese ed enti che operano o che interagiscono nei settori del trasporto e della logistica. Una verifica avviata con le imprese locali e con potenziali soggetti imprenditoriali, fruitori dei sistemi di trasporto e di movimentazione logistica, ha evidenziato l'esigenza di individuare un interlocutore unico che sia in grado di proporre i servizi offerti dai sistemi locali di trasporto e logistica e di gestire le relazioni commerciali, potendo quindi garantire affidabilità e certezza degli impegni presi.Inoltre l'interlocutore unico potrebbe essere perfettamente in grado di avviare e promuovere, sui mercati internazionali e nazionali, progetti finalizzati alla diffusione delle peculiarità, delle caratteristiche distintive e delle convenienze operative rappresentate dai sistemi di trasporto/logistico della città/provincia di Brindisi. Immaginando che nell'attuale periodo sia impensabile sviluppare idee ed iniziative che, nella realizzazione del progetto di interlocutore unico, definiscano "gravi" impegni di natura finanziaria od operativa, la Commissione ritiene che tramite le strutture ed i servizi già attivi e presenti nella CCIAA di Brindisi, si possa definire il progetto con il quale realizzare una rete degli operatori presenti sul territorio. Il contratto di rete, come noto, è snello e flessibile e presenta innumerevoli opportunità legate alla velocità di costituzione della rete stessa ed alla contemporanea possibilità di partecipare, con la rete, a percorsi e bandi di finanziamento o di coinvolgimento operativo che possano consentire di realizzare effettivamente la rete, di renderla operativa ed in grado di dare soddisfazione ed opportunità alle imprese. L'impegno operativo per la Camera di Commercio sarebbe limitato alla messa a disposizione della Commissione di tutte le strutture camerali, delle aziende speciali e di un budget limitato da destinare all'utilizzo di supporti esterni per le fasi di progettazione/fattibilità dell'iniziativa.

Risultati attesi	Potenziamento sistema logistico
Benefici attesi	Potenziamento infrastrutture logistiche. In merito all'eventuale costituzione del punto franco, ad esempio, i vantaggi sarebbero numerosi: - incremento dei posti di lavoro; - sviluppo di filiere produttive; - assenza di dazi doganali; - regimi fiscali agevolati e sgravi; - divieto di ingerenza doganale (e quindi di controllo doganale sulle merci in entrata ed in uscita dal punti franco, che si svolge solo ai varchi) nelle operazioni di sbarco ed imbarco delle merci, salvo specifiche eccezioni previste da norme di carattere economico, sanitario e di pubblica sicurezza; - diritto d'ingresso senza discriminazioni di navi e merci, qualunque sia la loro destinazione, provenienza e natura, con la possibilità di sostarvi per un tempo indeterminato, in esenzione da dazi, tasse o altre imposizioni diverse dal corrispettivo di servizi prestati, senza necessità di autorizzazione allo sbarco, imbarco, trasbordo, movimentazione e deposito e senza l'obbligo alcuno di dare una destinazione doganale alle merci medesime; - applicazione dell'istituto del cosiddetto "credito doganale", che comporta il diritto, per le merci importate nel mercato comunitario attraverso il punto franco, di pagamento dei relativi dazi e imposte doganali con dilazione fino a 6 mesi dopo la data dello sdoganamento ad un tasso di interesse annuo particolarmente ridotto; - nessun limite di tempo allo stoccaggio delle merci; - nessuna formalità doganale da espletare fino a che le merci restano nel punto franco; - nessun diritto doganale da pagare o garantire fino a che le merci sono nel punto franco; - tasse portuali ridotte rispetto agli altri porti nazionali; - transito semplificato per mezzi commerciali in transito da/per il porto franco e destinati all'estero; - possibilità di manipolazione (es. imballaggi, reimballaggi, etichettature, campionature, eliminazione marche, ecc.) e trasformazione anche di carattere industriale delle merci in completa libertà da ogni vincolo doganale; - possibilità di effettuare miscelazioni di ogni genere allo stato estero per i prodotti soggetti ad accise; - possibilità di modificare lo status doganale della merce senza la necessità di spostamento fisico della stessa.
Impatto organizzativo (stima impatto su personale, tempi, processi)	L'impegno operativo per la Camera di Commercio sarebbe limitato alla messa a disposizione della Commissione di tutte le strutture camerali, delle aziende speciali e di un

	budget limitato da destinare all'utilizzo di supporti esterni per le fasi di progettazione/fattibilità dell'iniziativa.
Centro di costo	Commissione Porto
Budget (proventi da gestione di beni e servizi e oneri per interventi economici)	0
Kpi operativo 1.1.	
Nome indicatore	Predisposizione di una proposta operativa da parte della Commissione in merito a una delle linee sopra evidenziate
Algoritmo di calcolo	Si/no
Target annuale	si
Peso indicatore	100
Tipologia dell'indicatore	Efficacia
Fonte dati	Interna
Responsabile della rilevazione	Commissione porto
Frequenza della rilevazione	Semestrale
OBIETTIVO NON RAGGIUNTO	

OBIETTIVO STRATEGICO (MISSION)	**Cod. 011Competitività e sviluppo delle imprese**
PROGRAMMA	**Cod.005 Promozione e attuazione di politiche di sviluppo, competitività e innovazione, di responsabilità sociale d'impresa e movimento cooperativo**
OBIETTIVO OPERATIVO 1	**Servizi di assistenza alla digitalizzazione delle imprese**
Descrizione del progetto	I Punti Impresa Digitale sono servizi localizzati presso le Camere di Commercio dedicati alla diffusione della cultura e della pratica della diffusione del digitale nelle MPMI di tutti i settori economici. Si tratta, di un programma articolato che mira a costituire dei punti professionalmente attrezzati presso le Camere di Commercio al fine di garantire un sostegno efficace tramite iniziative di formazione, informazione, assistenza tecnica, mentoring alle piccole imprese dei diversi settori economici per aiutarle dal punto di vista tecnologico. Sul tema dell'approccio multisettoriale dei PID il supporto offerto alle imprese riguarderà, oltre alle tematiche manifatturiere tipiche di Industria 4.0, anche diversi campi applicativi quali, a titolo esemplificativo: - l'agricoltura di precisione con l'utilizzo di tecnologie digitali finalizzate a conciliare l'aumento della produttività, la riduzione dei costi, la sostenibilità

	ambientale e la sicurezza e qualità dei prodotti; - l'artigianato digitale, con il nuovo paradigma della produzione digitale, della stampa 3D, dei progetti opensource, rispondendo alle esigenze di diversificazione e personalizzazione ed aprendo le porte a nuovi modelli di business nell'artigianato di produzione e di servizio; - l'edilizia 4.0, non solo nella produzione di materiali, componenti ed impianti quanto in termini di applicazione agli edifici, ad esempio, dell'IoT (sicurezza, efficienza energetica, domotica, manutenzione), progettazione e gestione cantieri, robotica applicata a costruzioni ed installazioni; - negozi smart, dall'utilizzo di strumenti digitali e l'internet of things per il proximity marketing, la cura della shopping experience e della relazione con il cliente, la movimentazione in-store e la gestione di magazzino e della supply chain per comprendere i più "usuali" (ma non sempre diffusi) strumenti del web 2.0 (es. social media). ~~N~~ello specifico, sono previsti servizi informativi di supporto al digitale, all'innovazione, alle tematiche di I4.0 e dell'Agenda Digitale, assistenza, orientamento e formazione, interazione con i Competence Center e le altre strutture partner nazionali e regionali, servizi specialistici per la digitalizzazione. Detto progetto è finalizzato alla gestione dei PID. Per accompagnare le imprese in questo percorso, le Camere di Commercio hanno realizzato un modello per effettuarne la mappatura della maturità digitale: un assessment come metodologia di indagine utile ad analizzare lo stato di maturità digitale di un'impresa e la sua capacità di implementare tecnologie abilitanti ed innovazioni organizzative per modificare, efficientandolo, il proprio modello di business. Il modello di assessment utilizzato dai PID delle Camere di commercio è specificatamente tarato per rilevare le esigenze delle MPMI in diversi settori produttivi (manifatturiero, servizi, agricoltura, ecc.). Le imprese possono accedere all'assessment attraverso una duplice modalità, online

	attraverso i canali dedicati oppure rivolgendosi ai Digital promoter, appositamente formati, che andranno a valutare con un maggiore dettaglio il livello di "readiness" e daranno indicazioni sui percorsi di digitalizzazione in chiave Impresa 4.0. L'assessment digitale rappresenta, quindi, un utile e importante strumento che i PID mettono a disposizione delle imprese per valutare la maturità digitale, per individuare le tecnologie più idonee alla propria realtà ed al proprio modello di business, per fornire (ove opportuno) servizi di orientamento personalizzati verso strutture tecnologiche più specializzate quali i Digital Innovation Hub ed i Competence Center.
Risultati attesi	I risultati da raggiungere nell'esercizio 2020 sono: ✓ Progettazione e realizzazione servizi di base. Dotazioni infrastrutturali e logistica dei PID; ✓ eventi del network.
Benefici attesi	Costituire dei punti professionalmente attrezzati presso le Camere di Commercio al fine di garantire un sostegno efficace tramite iniziative di formazione, informazione, assistenza tecnica, mentoring alle MPMI dei diversi settori economici..
Soggetti coinvolti impatto organizzativo	Gruppo di lavoro individuato
Centro di costo	In corso di definizione formale
Budget QUADRO FINANZIARIO Proventi da gestione di beni e servizi Oneri per interventi economici	DA DEFINIRE
KPI operativo 1.1.	
Nome indicatore	Realizzazione attività secondo la specifica tempistica del progetto.
Algoritmo di calcolo	Si/no
Target annuale	SI
Peso indicatore	100
Tipologia dell'indicatore	Efficacia
Fonte dati	Interna
Responsabile della rilevazione	Segretario Generale

Frequenza della rilevazione	Semestrale
OBIETTIVO RAGGIUNTO	

OBIETTIVO STRATEGICO (MISSION)	**Cod. 011Competitività e sviluppo delle imprese**
PROGRAMMA	**Cod.005 Promozione e attuazione di politiche di sviluppo, competitività e innovazione, di responsabilità sociale d'impresa e movimento cooperativo**
OBIETTIVO OPERATIVO 1	**Percorsi per le competenze trasversali e per orientamento e formazione per il lavoro**
Descrizione del progetto	La tenuta e gestione del Registro Nazionale per l'Dei percorsi per le competenze trasversali e per l'orientamento e formazione per il lavoro (RASL), prevista dalla L.107/2015, è inclusa tra le principali funzioni delle Camere di commercio nel D. Lgs. 219/2016 di riordino delle Camere di Commercio. Tale compito è stata inserito anche nell'ambito dei servizi camerali obbligatori con il recente decreto del Ministero dello Sviluppo Economico del 7 marzo 2019 emanato in attuazione dell'art.7 comma 2 del D. M.- 16 febbraio 2018. Le azioni di promozione, già avviate nel triennio 2017-2019, nell'ambito del-**progetto nazionale "Servizi di Orientamento al Lavoro e alle Professioni" a seguito dell'approvazione del Decreto del Ministro dello Sviluppo Economico datato 22/05/2017.**- prevedevano la realizzazione di accordi di collaborazione a livello locale e nazionale con le associazioni imprenditoriali, i professionisti, il non profit, gli enti locali e i soggetti del mondo della formazione (scuole statali e private, enti di formazione professionale) per valorizzare il ruolo del RASL; --Iniziative di comunicazione locale: campagne mailing, seminari ecc.; -Attività di monitoraggio:controllo delle imprese e degli altri soggetti ospitanti iscritte sul territorio. In aggiunta a tale servizio di base si tratta , nello specifico, di utilizzare il patrimonio informativo disponibile per continuare a costruire e alimentare una piattaforma integrata nazionale che serva da riferimento per imprese, lavoratori e operatori, quale strumento propedeutico per favorire efficaci interventi di politica attiva del lavoro. Le Camere di commercio possono in tal modo continuare a

	costituire un importante punto di riferimento per la raccolta di informazioni, la predisposizione di chiavi di lettura dei fenomeni osservati, l'indicazione delle principali sofferenze e dei punti di forza del mercato del lavoro locale, per essere interlocutrici degli interlocutori ed operatori, pubblici e privati, con i quali condividere i giacimenti informativi disponibili. L'Ente camerale anche nel 2020 continuerà nell'ambito delle funzioni di orientamento a: ➢ fare **incontrare domanda e offerta di percorsi di alternanza**, anche attraverso attività di promozione, animazione e supporto alle imprese; ➢ favorire il placement e sostenere università, agenzie per il lavoro e centri per l'impiego e far **incontrare domanda e offerta di lavoro**, in particolare laureati, diplomati ed apprendisti, supportando - ove necessario - anche l'autoimpiego e l'autoimprenditorialità come politica attiva del lavoro. Per raggiungere tali obiettivi occorre costituire, *d'intesa ed in stretta collaborazione operativa con Regioni, Agenzie regionali per il lavoro, CPI e ANPAL*, un network in grado di collegare tutti i diversi attori (persone, scuole, imprese, agenzie per il lavoro, enti locali, ecc..) e capace di promuovere e sviluppare, con azioni concrete ed efficaci, la filiera che dalla scuola arriva al lavoro, generando benefici attesi per i principali destinatari: giovani e imprese. Asse portante dell'operazione è l'evoluzione e l'integrazione delle piattaforme camerali già esistenti (RASL ed EXCELSIOR) nella direzione di un'**unica piattaforma nazionale di matching** - da realizzare con il supporto di Infocamere e **organizzata per partizioni territoriali** - aperta al mondo delle imprese ed al mondo dell'alternanza, fruibile per chi studia e/o cerca lavoro, per le imprese, le scuole, per gli operatori dei sistemi di formazione ed istruzione.
Risultati attesi	**I risultati da raggiungere nell'esercizio 2020, fatte salve le modifiche integrazioni che saranno definite a livello nazionale, sono:** ✓ **la costruzione** di un network anche attraverso specifici accordi di partenariato tra tutti i diversi attori (persone, scuole, imprese, agenzie per il lavoro, enti locali, ecc..);

	✓ **la sensibilizzazione ed il conseguente supporto ad incentivare l'iscrizione al RALS di scuole e imprese;** ✓ Iniziative di comunicazione locale: campagne mailing, seminari ecc;
Benefici attesi	Essere un punto d'incontro dei vari attori del processo al fine di favorire le politiche attive del lavoro.
Soggetti coinvolti impatto organizzativo	Gruppo di lavoro appositamente costituito.
Centro di costo	**In corso di definizione formale**
Budget QUADRO FINANZIARIO Proventi da gestione di beni e servizi Oneri per interventi economici	**DA DEFINIRE**
KPI operativo 1.1.	
Nome indicatore	Realizzazione attività
Algoritmo di calcolo	Si/no
Target annuale	si
Peso indicatore	100
Tipologia dell'indicatore	efficacia
Fonte dati	interna
Responsabile della rilevazione	Segretario Generale
Frequenza della rilevazione	semestrale
OBIETTIVO RAGGIUNTO	

1. SERVIZI ISTITUZIONALI E GENERALI DELLE AMMINISTRAZIONI PUBBLICHE (missione cod. 032)

obiettivo strategico (missione)	Servizi istituzionali e generali delle amministrazioni pubbliche (cod 032)
programma	Indirizzo politico (cod. 002)
obiettivo operativo	**Predisposizione dei documenti relativi alla performance (Piano Performance, relazione sulla performance, Monitoraggio semestrale) <u>in caso di mancato accorpamento con la Camera di Commercio di Taranto.</u>**
descrizione	Predisposizione e pubblicazione sul sito camerale dei documenti inerenti il ciclo della performance di cui al

	Decreto 150/2009 (Piano Performance, relazione sulla performance, Monitoraggio semestrale).
risultati attesi	Rendicontazione in maniera chiara e facilmente percepibile all'esterno dei risultati dell'attività dell'Ente valorizzando e semplificando gli strumenti di misurazione e rendicontazione della performance
benefici attesi	• Migliorare e semplificare i documenti inerenti il ciclo della performance(Piano Performance, relazione sulla performance, Monitoraggio semestrale) nel rispetto del decreto 150/2009
impatto organizzativo (stima impatto su personale, tempi, processi)	Personale interno: per la raccolta dati e predisposizione documenti1 unita categoria D 50% Per la fornitura dati: tutti i responsabili servizi /uffici e aziende speciali Per la supervisione e controllo: dirigente responsabile
Centro di costo	Regolazione del Mercato ed Economia locale
budget **(proventi da gestione di beni e servizi e oneri per interventi economici)**	0
kpi operativo 2.1.1.	
nome indicatore	Predisposizione documenti inerenti il ciclo della performance(Piano Performance, relazione sulla performance, Monitoraggio semestrale)
algoritmo di calcolo	Predisposizione documenti inerenti il ciclo della performance (Piano Performance 2020/2022, relazione sulla performance 2019, Monitoraggio semestrale Piano Performance 2020/2022)
target annuale	si
peso indicatore	100
tipologia dell'indicatore	efficacia
fonte dati	Rilevazione interna
responsabile della rilevazione	Dott.ssa Maria Palmieri
frequenza della rilevazione	semestrale
OBIETTIVO RAGGIUNTO	

obiettivo strategico (missione)	Servizi istituzionali e generali delle amministrazioni pubbliche (cod 032)
programma	Indirizzo politico (cod. 002)
obiettivo operativo	**Supporto organi**
descrizione	**Azione 1** Elaborazione dati relativi alla composizione del Consiglio camerale ed adempimenti connesse al processo di accorpamento in atto. **Azione 2** tempistica processo di gestione dei provvedimenti. **Azione 3** Completamento nei termini previsti di: anagrafe delle prestazioni, , osservatorio camerale.
risultati attesi	• elaborazione dati relativi alla composizione del Consiglio camerale entro il 31/3/2020

	• tempestiva gestione dei provvedimenti camerali anche alla luce della gestione "diretta" della pubblicazione degli atti deliberativi all'albo camerale • completamento nei termini di legge anagrafe delle prestazioni, osservatorio camerale
benefici attesi	Miglioramento efficacia efficienza servizi interni
impatto organizzativo (stima impatto su personale, tempi, processi)	Personale interno 1 unità C 100% una unità D 70%
Centro di costo	Affari generali
budget (proventi da gestione di beni e servizi e oneri per interventi economici)	0
kpi operativo 1.	
nome indicatore	Elaborazione dati relativi alla composizione del Consiglio camerale
algoritmo di calcolo	Rispetto dei termini di legge
target annuale	si
peso indicatore	100
tipologia dell'indicatore	efficacia
fonte dati	Rilevazione interna
responsabile della rilevazione	Dott.ssa Rosa Palmieri
frequenza della rilevazione	semestrale
kpi operativo 2.1.	
nome indicatore	Tempi medi di creazione delibere di competenza
algoritmo di calcolo	Sommatoria giorni per predisposizione delibere successivamente alla riunione /totale delibere
target annuale	<=4
peso indicatore	50
tipologia dell'indicatore	efficacia
fonte dati	Rilevazione interna
responsabile della rilevazione	Dott.ssa Grazia Scaringella Boccaccio
frequenza della rilevazione	semestrale
kpi operativo 2.2.	
nome indicatore	Tempo medio di pubblicazione atti
algoritmo di calcolo	Sommatoria giorni necessari per pubblicazione atti dopo la sottoscrizione/totale atti pubblicati.
target annuale	<=3
peso indicatore	50
tipologia dell'indicatore	efficacia
fonte dati	Rilevazione interna
responsabile della rilevazione	Dott.ssa Grazia Scaringella Boccaccio
frequenza della rilevazione	semestrale
kpi operativo 3	
nome indicatore	Completamento nei termini previsti di: anagrafe delle prestazioni osservatorio camerale per la parte di competenza

algoritmo di calcolo	Rispetto dei termini di legge
target annuale	si
peso indicatore	100
tipologia dell'indicatore	efficacia
fonte dati	Rilevazione interna
responsabile della rilevazione	Dott.ssa Rosa Palmieri
frequenza della rilevazione	semestrale
OBIETTIVO RAGGIUNTO	

Obiettivo strategico (missione)	Missione 032 – "Servizi istituzionali e generali delle Amministrazioni pubbliche"
Programma	Programma 002 Indirizzo politico
Obiettivo operativo	**Trasparenza amministrativa**
Descrizione	Attuazione delle normative in tema di trasparenza amministrativa
Risultati attesi	Accessibilità alle informazioni dell'Ente e trasparenza sul suo operato
Benefici attesi	La trasparenza nell'attività della Pubblica Amministrazione è funzionale al principio di economicità e di legalità, consente una diffusione delle informazioni prodotte, crea un canale informativo verso l'utenza elencando i servizi offerti ed infine permette un controllo sull'operato dell'Ente
Impatto organizzativo (stima impatto su personale, tempi, processi)	L'attività interessa i diversi uffici in maniera trasversale, in linea con le attività delineate sul Programma triennale per la trasparenza e l'integrità; una unità D
Centro di costo	Calefato
Budget (proventi da gestione di beni e servizi e oneri per interventi economici)	-
Kpi operativo 1.1.	Trasparenza amministrativa
Nome indicatore	Gestione e coordinamento sugli obblighi previsti per legge al fine della pubblicazione sul sito camerale, sezione Amministrazione trasparente, dei documenti previsti dal D.Lgs. 33/2013
Algoritmo di calcolo	Gestione del ciclo della trasparenza in ottemperanza al D.Lgs. 33/2013, redazione e pubblicazione dei seguenti documenti: programma triennale per la trasparenza e l'integrità, monitoraggio e relazione finale
Target annuale	Sì
Peso indicatore	100
Tipologia dell'indicatore	Efficacia
Fonte dati	Rilevazione interna e sito camerale
Responsabile della rilevazione	Domenico Calefato
Frequenza della rilevazione	Semestrale
OBIETTIVO RAGGIUNTO	

obiettivo strategico (missione)	Servizi istituzionali e generali delle amministrazioni pubbliche (cod 032)
programma	Servizi generali, formativi ed approvvigionamenti per le amministrazioni pubbliche (cod. 004)
obiettivo operativo	**Miglioramento efficienza gestione risorse umane e documenti e informazioni inerenti il personale**
descrizione	**Azione 1** Garantire l'elaborazione delle variabili mensili utili alla predisposizione delle retribuzioni entro i primi 6(sei) giorni lavorativi del mese successivo in linea con i vigenti Istituti contrattuali. **Azione 2** Predisposizione atti istruttori programmazione fabbisogno del personale . **Azione 3** elaborazione pensioni per dipendenti che hanno già maturato i requisiti o che esercitano il diritto di opzione.
risultati attesi	• garantire entro i ristretti termini contrattuali l'uso del passaggio da "presenze a "retributivo"utilizzando l'apposita funzione dell'applicativo del sistema di gestione presenze previa puntuale verifica dei dati e della corretta gestione nell'applicativo delle novità derivanti dal CCNL Funzioni Locali 21/05/2018 ; • predisposizione degli atti istruttori inerenti il Piano del fabbisogno del Personale in coerenza con le vigenti disposizione nonché dell'iter del processo di accorpamento; • Elaborazione pensioni per dipendenti interessati nei termini di legge; ricostruzione carriere giuridico economiche su richiesta e riallineamento imponibili previdenziali dei dipendenti
benefici attesi	Maggiore produttività, razionalizzazione del lavoro
impatto organizzativo (stima impatto su personale, tempi, processi)	Il progetto impegnerà il personale dell'ufficio 1 unità cat C 100% e una unità cat. B 70% e una unità D 30%
Centro di costo	personale
budget (proventi da gestione di beni e servizi e oneri per interventi economici)	il costo è quello relativo al canone annuale dell'applicativo gestione presenze su Sipert
kpi operativo 1	
nome indicatore	Consolidamento sistema di gestione presenze con verifica puntuale dell'allineamento del sistema operativo con le vigenti disposizioni contrattuali
algoritmo di calcolo	Si/no
target annuale	si
peso indicatore	100
tipologia dell'indicatore	efficacia
fonte dati	Rilevazione interna
responsabile della rilevazione	Dott.ssa Rosa Palmieri
frequenza della rilevazione	semestrale
kpi operativo 2.	

nome indicatore	Predisposizione atti istruttori programmazione fabbisogno del personale
algoritmo di calcolo	Realizzazione attività entro l'anno
target annuale	si
peso indicatore	100
tipologia dell'indicatore	efficacia
fonte dati	Rilevazione interna
responsabile della rilevazione	Dott.ssa Rosa Palmieri
frequenza della rilevazione	semestrale
kpi operativo 3.1.	
nome indicatore	Elaborazione pensioni per dipendenti interessati nei termini di legge con il nuovo applicativo Sin 2
algoritmo di calcolo	n. pensioni elaborate nell'anno/n. richiedenti nell'anno =100%
target annuale	si
peso indicatore	33%
tipologia dell'indicatore	efficacia
fonte dati	Rilevazione interna
responsabile della rilevazione	Rag. Maria Cristina Luisi
frequenza della rilevazione	semestrale
kpi operativo 3.2	
nome indicatore	Ricostruzione carriere giuridico economiche;
algoritmo di calcolo	n. carriere giuridico economiche ricostruite nell'anno/ n. richiedenti nell'anno = 100%
target annuale	si
peso indicatore	34%
tipologia dell'indicatore	efficacia
fonte dati	Rilevazione interna
responsabile della rilevazione	Rag. Maria Cristina Luisi
frequenza della rilevazione	semestrale
kpi operativo 3.3	
nome indicatore	**Aggiornamento ed allineamento dati previdenziali** all'interno degli estratti conto INPS su richiesta Inps-Gestione Dipendenti Pubblici
algoritmo di calcolo	Estrapolazione, controllo e verifica dei dati riportati sul estratto conto INPS con gli imponibili previdenziali comunicati dal competente Servizio Ragioneria e Patrimonio e successiva correzione di eventuali errori presenti sulla procedura Sin 2 all'interno delle banche dati INPS
target annuale	si
peso indicatore	33%
tipologia dell'indicatore	efficacia
fonte dati	Rilevazione interna
responsabile della rilevazione	Rag. Maria Cristina Luisi
frequenza della rilevazione	semestrale
OBIETTIVO RAGGIUNTO	

Obiettivo strategico (mission)	**Missione 032 - Servizi Istituzionali e Generali delle Amministrazioni Pubbliche**
Programma operativo	**Programma 003 - Servizi e affari generali per le amministrazioni di competenza**
Obiettivo operativo	**Regolarizzazione tempestiva degli incassi da ruolo diritto annuale**
Descrizione	Controllo periodico, con cadenza mensile, degli incassi da ruolo diritto annuale e relativa puntuale ripartizione
Risultati attesi	Ripartizione tempestiva ed efficace, corretta contabilizzazione degli incassi da ruolo diritto annuale
Benefici attesi	Riduzione della giacenza sul conto corrente dedicato, regolarizzazione dei sospesi bancari, contabilizzazione del credito disponibile, reportistica aggiornata e stima sugli incassi da ruolo diritto annuale ai fini della redazione del bilancio camerale
Soggetti coinvolti - Impatto organizzativo (stima impatto su personale, tempi, processi)	2 unità lavorative: 1 D5, 1 C5
Area organizzativa	**Servizio Ragioneria e Patrimonio - Ufficio Tributi**
Budget (quadro finanziario, proventi da gestione di beni e servizi, e oneri per interventi economici)	
Kpi operativo 1.1	
Nome indicatore	**Regolarizzazione e monitoraggio**
Algoritmo di calcolo	Monitoraggio conto corrente dedicato, con cadenza almeno mensile, e regolarizzazione delle posizioni a ruolo
Target annuale	N >= 12
Peso indicatore	100
Tipologia dell'indicatore	Efficienza
Fonte dati	Rilevazione interna
Responsabile della rilevazione	Servizio Ragioneria e Patrimonio
Frequenza della rilevazione	Semestrale
OBIETTIVO RAGGIUNTO	

Obiettivo strategico (mission)	**Missione 032 - Servizi Istituzionali e Generali delle Amministrazioni Pubbliche**
Programma operativo	**Programma 003 - Servizi e affari generali per le amministrazioni di competenza**
Obiettivo operativo	**Monitoraggio, reportistica e pianificazione**
Descrizione	Rilevazione a ciclo continuo di dati contabili, budget control, proiezione dei flussi finanziari, analisi economica
Risultati attesi	Pianificazione economico-finanziaria corretta e puntuale, reportistica aggiornata e puntuale ad uso dirigenziale
Benefici attesi	Reportistica e supporto ai processi direzionali e gestionali al fine di un efficace controllo di gestione
Soggetti coinvolti - Impatto organizzativo (stima impatto su personale, tempi, processi)	3 unità lavorative: 1 D5, 2 C5

Area organizzativa	**Servizio Ragioneria e Patrimonio - Ufficio contabilità e bilancio**
Budget (quadro finanziario, proventi da gestione di beni e servizi, e oneri per interventi economici)	
Kpi operativo 1.1	
Nome indicatore	**Pianificazione e controllo di gestione**
Algoritmo di calcolo	Integrazione ed aggiornamento della programmazione economico finanziaria dell'Ente a seguito delle rilevazioni dell'Ufficio
Target annuale	Sì
Peso indicatore	100
Tipologia dell'indicatore	Efficienza
Fonte dati	Rilevazione interna
Responsabile della rilevazione	Servizio Ragioneria e Patrimonio
Frequenza della rilevazione	Semestrale
OBIETTIVO RAGGIUNTO	

Obiettivo strategico (mission)	**Missione 032 - Servizi Istituzionali e Generali delle Amministrazioni Pubbliche**
Programma operativo	**Programma 003 - Servizi e affari generali per le amministrazioni di competenza**
Obiettivo operativo	**Monitoraggio economico-fiscale**
Descrizione	Verifica degli imponibili previdenziali dei dipendenti acquisiti agli atti del servizio ai fini del riallineamento con l'Istituto di Previdenza in collaborazione con il Servizio AA:GG: Gestione Risorse Umane; la verifica è effettuata confrontando i dati storici e le certificazioni previdenziali con le informazioni presenti sulle banche dati nazionali
Risultati attesi	Check puntuale degli imponibili previdenziali dei dipendenti camerali sulla base delle informazioni presenti
Benefici attesi	Verifica imponibili previdenziali ai fini dell' allineamento ed aggiornamento dati previdenziali
Soggetti coinvolti - Impatto organizzativo (stima impatto su personale, tempi, processi)	3 unità lavorative: 1 D5, 2 C5
Area organizzativa	**Servizio Ragioneria e Patrimonio - Ufficio trattamento economico**
Budget (quadro finanziario, proventi da gestione di beni e servizi, e oneri per interventi economici)	
Kpi operativo 1.1	
Nome indicatore	**Verifica imponibili previdenziali ai fini dell'aggiornamento ed allineamento dati previdenziali**
Algoritmo di calcolo	Procedura di estrazione e controllo
Target annuale	Sì
Peso indicatore	100
Tipologia dell'indicatore	Efficacia

Fonte dati	Rilevazione interna
Responsabile della rilevazione	Servizio Ragioneria e Patrimonio
Frequenza della rilevazione	Semestrale
OBIETTIVO RAGGIUNTO	

Obiettivo strategico (mission)	**Missione 032 - Servizi Istituzionali e Generali delle Amministrazioni Pubbliche**
Programma operativo	**Programma 003 - Servizi e affari generali per le amministrazioni di competenza**
Obiettivo operativo	**Attrezzatura tecnica**
Descrizione	Attività di ricognizione, inventariato e controllo dell'attrezzatura tecnica acquisita al patrimonio dell'Ente
Risultati attesi	Valutazione e rilevazione delle integrazioni necessarie all'aggiornamento ed alla sostituzione dell'attrezzatura tecnica
Benefici attesi	Inventariato e contestuale aggiornamento dell'attrezzatura tecnica
Soggetti coinvolti - Impatto organizzativo (stima impatto su personale, tempi, processi)	2 unità lavorative: 1 D5, 1 C5
Area organizzativa	**Servizio Ragioneria e Patrimonio - Ufficio provveditorato**
Budget (quadro finanziario, proventi da gestione di beni e servizi, e oneri per interventi economici)	
Kpi operativo 1.1	
Nome indicatore	**Ricognizione attrezzatura tecnica**
Algoritmo di calcolo	Procedura di ricognizione, inventariato e valutazione
Target annuale	Sì
Peso indicatore	100
Tipologia dell'indicatore	Efficienza
Fonte dati	Rilevazione interna
Responsabile della rilevazione	Servizio Ragioneria e Patrimonio - Ufficio Provveditorato
Frequenza della rilevazione	Semestrale
OBIETTIVO RAGGIUNTO	

Obiettivo strategico (mission)	**Missione 032 - Servizi Istituzionali e Generali delle Amministrazioni Pubbliche**
Programma operativo	**Programma 003 - Servizi e affari generali per le amministrazioni di competenza**
Obiettivo operativo	**Migrazione ed innovazione servizi lato server**
Descrizione	Migrazione dell'infrastruttura tecnologica lato server, adeguamento agli standard ed ai protocolli più recenti
Risultati attesi	Utilizzo degli standard e delle interfacce più evolute per la gestione sistemistica dei sistemi informatici

Benefici attesi	Automazione dei servizi e dei processi, incremento prestazioni, gestione centralizzata efficace di utenti ed impostazioni
Soggetti coinvolti - Impatto organizzativo (stima impatto su personale, tempi, processi)	1 unità lavorativa: 1 D5
Area organizzativa	**Ufficio Innovazione**
Budget (quadro finanziario, proventi da gestione di beni e servizi, e oneri per interventi economici)	
Kpi operativo 1.1	
Nome indicatore	**Innovazione sistemi informatici**
Algoritmo di calcolo	Aggiornamento sistemistico server
Target annuale	Sì
Peso indicatore	100
Tipologia dell'indicatore	Efficacia
Fonte dati	Rilevazione interna
Responsabile della rilevazione	Ufficio innovazione
Frequenza della rilevazione	Semestrale
OBIETTIVO RAGGIUNTO	

cciaa_br AOO000 - REG. CBRRP - PROTOCOLLO 0007708/E DEL 14/06/2021 12:07:16

PromoBrindisi

CAMERA DI COMMERCIO
BRINDISI
14. GIU. 2021
ARRIVO

Alla C.C.I.A.A. di Brindisi

SEDE

Prot. n 40
Brindisi Lì 14/06/2020

Oggetto: Trasmissione Bilancio Consuntivo 2020.

Si trasmette, in allegato, la documentazione inerente l'oggetto.

Distinti saluti.

L'Ufficio Amministrativo

AZIENDA SPECIALE DELLA CAMERA DI COMMERCIO
PROMOBRINDISI
- BRINDISI -

PromoBrindisi

Azienda Speciale della CCIAA di Brindisi

BILANCIO CONSUNTIVO ANNO 2020

PromoBrindisi

Azienda Speciale della CCIAA di Brindisi

Relazione Attività anno 2020
dell' Azienda Speciale della CCIAA "PROMOBRINDISI"

In coerenza con gli obiettivi adottati dalla CCIAA vengono illustrate nel presente documento le differenti iniziative realizzate dell'Azienda Speciale e che rappresentano un importante "tassello" della complessa attività di servizio che l'Ente camerale ha svolto nei confronti delle imprese e del territorio più in generale.

PROGETTI E INIZIATIVE

Nell' anno 2020 l'attività di PromoBrindisi, all'indomani della conclusione della prima fase di quella che si configura come una delle più pesanti crisi affrontate dal dopoguerra in poi, alla luce delle criticità affrontate e alla capacità di risposta messa in atto dalle imprese e dal mondo scolastico nel corso del periodo del lockdown, l' Azienda ha proseguito il compito strategico che l'Ente Camerale ha assunto per accompagnare e tutelare le imprese curando un costante servizio informativo tramite i canali social, telefonici, comunicati stampa, inviti e formazione on-line.
A seguire una sezione dedicata ad una panoramica generale del Programma 2020 in cui gli sportelli, collocati in apposite aree operative, hanno svolto funzioni strategiche e di supporto.

Gli ambiti di intervento che hanno interessato l'attività sono i seguenti:

1. Sportello Orientamento al lavoro autonomo e alla creazione d'impresa
2. Realizzazione di esperienze di ASL e Orientamento
3. Sviluppo Rete e Promozione degli strumenti e Servizi del Registro ASL
4. Garanzia Giovani
5. Programmazione Regionale, Nazionale ed Europea per l'accesso alle agevolazioni finanziarie
6. Sportello Internazionalizzazione

La fase di avvio delle attività progettuali, ha visto i referenti del Consorzio SIN srl, impegnati nella promozione presso il sistema scolastico e delle imprese delle azioni previste dal Fondo Perequativo 2017. Interessante il risultato ottenuto; si è infatti giunti alla firma di n. 7 Convenzioni con Istituti Scolastici Superiori Comprensivi della Provincia, finalizzate all'avvio di attività di orientamento e animazione territoriale sui temi dell'autoimprenditorialità, da collocarsi nell'ambito della

programmazione dell'Alternanza Scuola Lavoro. Nello specifico le Convenzioni hanno interessato n. 16 Istituti con indirizzi di studio che abbracciano le tre aree di Istruzione: Professionale, Tecnica e Liceale (si rinvia a tal proposito alla scheda di sintesi allegata alla presente relazione e contenente le informazioni di dettaglio sugli obiettivi raggiunti).

L'attività svolta, a seguito di un intenso programma di comunicazione sui profili social del sistema camerale, ha riscontrato immediatamente l'interesse degli operatori economici e delle istituzioni scolastiche coinvolte. Le iniziative avviate presso le scuole hanno avuto come obiettivo la promozione dello sviluppo territoriale attraverso azioni di supporto alla crescita della cultura imprenditoriale, con particolare attenzione alla nuova programmazione UE 2014-2020; sono stati organizzati seminari informativi con formula webinar sia sui fondi diretti che sui fondi indiretti, e piùspecificatamente sul Fondo Europeo di Sviluppo Regionale – Puglia e sul Programma Operativo Nazionale.

Nello specifico sono state attivate azioni di affiancamento per l'orientamento al mondo del lavoro sia di tipo individuale che collettivo, con un focus sulle opportunità per l'avvio di percorsi di lavoro autonomo (FESR Puglia – Garanzia Giovani – Mi formo e Lavoro).

Obiettivo dell'attività di sportello è stato quello di diffondere la cultura d'impresa, sensibilizzando e affiancando i ragazzi nella costruzione di un percorso orientato all'imprenditorialità, in una logica di Reti di imprese e Start up innovative.

L'operatività sul campo ha conosciuto la duplice dimensione: quella virtuale, attraverso i servizi offerti da FILO on line e quella in presenza attraverso i servizi attivi presso l'Azienda. Con particolare riferimento a questi ultimi, l'attività è stata erogata, a causa della pandemia da corona virus, in modalità a distanza attraverso piattaforma zoom. Lo sportello è stato attivo per tutto il periodo di durata dalle attività del Fondo Perequativo 2017 e nello specifico per tre giorni settimanali, dalle ore 9:30 alle ore 12.30. Il supporto agli utenti coinvolti nelle attività progettuali è stato quello di studio ed analisi di pre-fattibilità di un'idea imprenditoriale, utilizzando gli strumenti innovativi in possesso dall'Azienda Speciale (Banche dati e CRM), al fine generare quel set di conoscenze e informazioni utili ai fini della comprensione dei target di progetto. Terminata la fase di pre-fattibilità si è passati all'affiancamento nella redazione di un vero e proprio business plan.

di seguito la descrizione delle fasi seguite nell'attività di assistenza tecnica:

- valutazione delle attitudini imprenditoriali;
- valutazione del rischio di impresa;
- Accompagnamento alla redazione del business plan;

Competion fra gruppi classe con valutazione del business plan

□ Assistenza propedeutica all'avvio dell'impresa, adempimenti amministrativi e di orientamento per l'accesso alle agevolazioni finanziarie.

Il percorso di accompagnamento e orientamento alla creazione d'impresa e di sostegno alla fase di start-up, è stato inoltre integrato con informazioni e metodologie fornite dal Sistema camerale e finalizzate alla pianificazione e avvio operativo di una nuova iniziativa imprenditoriale, con riferimento specifico alla normativa di settore, ai requisiti necessari all'avvio dell'impresa, ai titoli abilitativi necessari ed alle procedure amministrative.

Sono stati svolti numerosi webinar che hanno consentito ai partecipanti di approfondire la conoscenza dei principali settori di attività che esprime il territorio e dei relativi trend di crescita. Gli utenti coinvolti nelle attività sono stati guidati nell'elaborazione dell'analisi dei fabbisogni territoriali e di mercato, con un'attività di audit completa, rivolta alla verifica delle condizioni di sostenibilità della business idea. Si è condotta, infine, un'attività di indagine demografica, di studio e comparazione dei concorrenti presenti sul territorio, di analisi delle potenzialità di mercato presente e futuro.

Ultima notazione attiene all'attività finalizzata alla creazione di un catalogo contenente le best practice in ambito esperienze PCTO e la conseguente azione di promozione effettuata e finalizzata alla conoscenza ed iscrizione al Registro Alternanza Scuola Lavoro, ovvero il registro dove enti pubblici e privati possono iscriversi per accedere alle azioni promosse dal sistema camerale in ambito ASL. Grazie a tale attività gli iscritti sono passati da n. 41 al 31.12.2017 a circa n. 300 di oggi, fra imprese ed enti del terzo settore.

Con riferimento alle azioni svolte per l'implementazione dello Sportello Internazionalizzazione, interessante sottolineare come focus dell'attività sia stata la crescita della cultura d'impresa e della contestuale consapevolezza del livello di competitività sui mercati internazionali. Numerose e di grande interesse le iniziative finalizzate al miglioramento delle perfomance sui mercati esteri delle imprese del brindisino, compito strategico che l'Ente Camerale ha assunto accompagnando e tutelando le imprese che vogliono internazionalizzare le proprie attività, considerato

PromoBrindisi

Azienda Speciale della CCIAA di Brindisi

SPORTELLO "INNOVAZIONE"

La Promobrindisi nell'ambito dello sportello innovazione ha svolto un ruolo di intermediario tra domanda ed offerta di innovazione (trasferimento tecnologico) favorendo lo sviluppo del territorio, perché l'innovazione rappresenta un fattore strutturale di crescita sostenibile e di rafforzamento della competitività delle imprese.

Nel 2020 il suo obiettivo è stato quello di tutela e valorizzazione della Proprietà Industriale (Marchi d'Impresa, Brevetti d'Invenzione e Modelli di Design) a supporto dell'innovazione e della competitività delle Imprese brindisine, grazie ad un insieme di iniziative e servizi pensati per supportarne i bisogni imprenditoriali, al fine di favorire il rafforzamento e la crescita competitiva delle imprese locali.

L' attività dello Sportello è stata rivolta a tutte le imprese iscritte alla CCIAA di Brindisi, interessate ad approfondire le opportunità in termini di innovazione e competitività. Il servizio offerto è stato di orientamento e assistenza di primo livello, utile a ottenere informazioni e pareri tecnico-scientifici in tema di Proprietà Industriale e brevettazione (es. strumenti di tutela esistenti, brevettabilità di ritrovati, possibilità di registrazione marchi, modalità e costi di deposito/registrazione, realizzazione di ricerche di anteriorità, approfondimenti sulla contraffazione, ecc.).

Obiettivi perseguiti.

Fra gli altri obiettivi proposti, si è fissato quello di dare **supporto all'Ufficio Marchi & Brevetti della CCIAA di Brindisi**: nel corso di questa collaborazione infatti, molte volte lo Sportello di Promo Brindisi si è interfacciato con l'Ufficio della CCIAA di Brindisi dando un servizio completo all'Utente, che ha potuto ricevere informazioni ed indicazioni a tutte le tipologie di domande inerenti i marchi e/o i brevetti, alle domande di carattere amministrativo e finanziario, tecnico-ingegneristico, contrattuale, legale, strategico ed economico. Potremmo considerarla perciò un'assistenza completa e unica, visto che unica è una realtà di questo tipo a livello Regionale. Costruire un contesto che permetta alle imprese di fare leva sui vantaggi competitivi in termini di innovazione, progettazione e design, al fine di favorire processi di diversificazione produttiva qualitativa e merceologica, dare impulso all'innovazione e al trasferimento tecnologico, offrire alle imprese di minori dimensioni strumenti di incentivazione mirati e facilmente accessibili sono gli **altri obiettivi** che hanno spinto a orientare gli utenti in merito alle opportunità esistenti di carattere

finanziario. Esistono, infatti, una molteplicità di Finanziamenti aperti e banditi dalla UE, dal Ministero dello Sviluppo Economico, dalla Regione, da UnionCamere e da Invitalia, che finanziano proprio questo tipo di depositi, che si caratterizzano in investimenti per nuove tecnologie, innovazione e internazionalizzazione. Anche questo tipo di informativa è stata dettagliata e utile a tutti gli utenti della CCIAA di Brindisi

Risultati.

Attraverso il lavoro svolto in questo anno, l'azienda Speciale ha raggiunto l' obiettivo di offrire un servizio completo in materia e "unico" a livello regionale, un servizio che sensibilizza la cultura dell'innovazione e al valore strategico della tutela e valorizzazione della PI, che trasferisce le conoscenze, competenze e metodologie utili a comprendere e presidiare i principali aspetti di carattere legale, economico e sociale connessi alla generazione, alla difesa e allo sfruttamento commerciale delle opere inventive e/o creative e che supporta individualmente le imprese nelle rispettive scelte legate alla PI, attraverso il coinvolgimento di una rete di esperti professionisti.

ALL.H
CONTO ECONOMICO AZIENDE SPECIALI
(previsto dall'articolo 68, comma 1)

VOCI DI COSTO/RICAVO	VALORI ANNO 2020	VALORI ANNO 2019	DIFFERENZA
A) RICAVI ORDINARI			
1) Proventi da servizi			
2) Altri proventi o rimborsi	9.370,00	9.462,00	-92,00
3) Contributi da organismi comunità/i			
4) Contributi regionali o da altri enti pubblici			
5) Altri contributi	18.000,00	106.673,00	142.581,00
6) Contributo della Camera di commercio	60.000,00	60.000,00	-
Totale (A)	**87.370,00**	**176.135,00**	**88.765,00**
B) COSTI DI STRUTTURA			
S) Organi Istituzionali-	8.702,00	9.677,00	-975,00
7) Personale:			
a) competenze al personale	37.888,00	37.354,00	441,00
b) oneri sociali	15.305,00	15.494,00	-630,00
1.C) accantonamenti al T.F.R.	2.575,00	2.519,00	56,00
0) altri costi			
B) Funzionamento			
a) Prestazione servizi	5.871,00	8.770,00	2.899,00
b) Godimento di beni di terzi			
ei Oneri diversi di gestione	1.019,00	2.098,00	-1.079,00
9) Ammortamenti a accerti.			
A) Immob. .immateriali			
b) Immob. materiali		847,00	
e) svalutazione crediti			
d) fondi rischi e oneri			
Totale (B)	**71.360,00**	**76.759,00**	**-5.399,00**
C) COSTI ISTITUZIONALI			
10) Spese per progetti e Iniziativa	15.850,00	99.180,00	83.330,00
Totale (C)	**15.850,00**	**99.180,00**	83.330,00
Risultato della gestione corrente (A-8-C)	**160,00**	**196,00**	**-36.00**
(DIGESTIONE FINANZIARIA			
11) Proventi finanziari			
12) Oneri finanziari			
Risultato gestione finanziaria			
(D) GESTIONE STRAORDINARIA			
13) Proventi straordinari			
1 4) Oneri straordinari			
Risultato gestione straordinaria (F)			
RETTIFICHE DI VALORE ATTIVITÀ' FINANZIARIE			
15) Rivalutazioni attivo patrimoniale			
16) Svalutazioni i attivo patrimoniale			
DIFFERENZE RETTIFICHE DI VALORE ATTIVITÀ' FINANZIARIE			
Disavanzo/avanzo economico d'esercizio (A-B-C *-H-B+I-S+I-P)*	**160,00**	**196,00**	**-36,00**

ALL.I - STATO PATRIMONIALE AL 31.12.2020 (previsto dall'articolo 68, comma 1)

ATTIVO			Valori al 31.12.2020			Valori al 31. 12.2019
A) IMMOBILIZZAZIONI						
a) Immateriali			10.280,00			10.280.00
Software			4.793,00			4.793,00
Altra						
Totale Immobilizz. Immateriali			**15.073,00**			**15.073,00**
b) Materiali						
Impianti						
Attrezzai non Informatiche						
Attrezzatura informatiche			35.204,00			35.204,00
Arredi & mobili			25.813,00			25.813,00
Totale Immobilizzaz. materiali			61.017,00			61.017,00
TOTALE IMMOBILIZZAZIONI			**76.090,00**			**76.090,00**
B) ATTIVO CIRCOLANTE						
e) Rimanenze						
Rimanenza di magazzino						
Totale rimanenze						
d) Crediti di funzionamento	ENTRO 12 MESI	OLTRE 12 MESI		ENTRO 12 MESI	OLTRE 12 MESI	
Crediti v/Cciaa			231.692,00			239.687,00
Crediti v /organismi e Istituzioni nazionali o comunitarie	--------	--------		--------	--------	
Crediti v/ organismi del sistema Camerale	--------	--------		--------	--------	
Crediti per servizi e/terzi	--------	--------		--------	--------	
Crediti diversi	--------	--------	2.282,00	--------	--------	2.282,00
Anticipi a fornitori	--------	--------		--------	--------	
Totale crediti di funzionamento	--------	--------	**233.974,00**	--------	--------	**241.969,00**
a) Disponibilità liquida						
Banca c/c			67.915,,00			74.612,00
Cassa Contanti			143,00			57,00
Totale disponibilità liquida			**68.058,00**			**74.669,00**
TOTALE ATTIVO CIRCOLANTE			**302.032,00**			**316.637,00**
C) RATEI E RISCONTI ATTIVI						
Ratei attivi						
Risconti attivi						
TOTALE RATEI E RISCONTI ATTIVI						
TOTALE ATTIVO			378.122,00			392.728,00
D) CONTI D'ORDINE						
TOTALE GENERALE			**378.122,00**			**392.728,00**

ALL.I - STATO PATRIMONIALE AL 31.12.2020(previsto dall'articolo 68, comma 1)

PASSIVO			Valori al 31.12.2020			Valori al 31. 12.2019
A) PATRIMONIO NETTO						
Fondo acquisizioni patrimoniali			103.291,00			103.291,00
Avanzo/Disavanzo economico esercizio			160,00			196,00
Totale patrimonio netto			**103.451,00**			**103.487,00**
B) DEBITI DI FINANZIAMENTO						
Mutui passivi						
Prestiti ed anticipazioni passive						
TOTALE DEBITI DI FINANZIAMENTO						
C) TRATTAMENTO DI FINE RAPPORTO						
F.do trattamento di fine rapporto			15.171,00			12.596,00
TOT. F-DO TRATT. FINE RAPPORTO			**15.171,00**			**12.596,00**
0) DEBITI DI FUNZIONAMENTO	ENTRO 12 MESI	OLTRE 12 MESI		ENTRO 12 MESI	OLTRE 12 MESI	
Debiti ^/tornitoti			12.820,00			12.820,00
Debiti v / società e organismi del sistema	--------	--------		--------	--------	
Debiti v/organismi e Istituzioni: nazionali e comunitarie	--------	--------		--------	--------	
Debiti tributari e previdenziali	--------	--------	11.367,00	--------	--------	11.367,00
Debiti v/ cciaa	--------	--------	6.923,00	--------	--------	6.923,00
Debiti v/ Organi Istituzionali	--------	--------		--------	--------	3.411,00
Debiti diversi	--------	--------	106.611,00	--------	--------	120.541,00
Debiti per servizi c/terzi	--------	--------		--------	--------	
Clienti e/anticipi	--------	--------		--------	--------	
TOTALE DEBITI DI FUNZIONAMENTO			**137.721,00**			**155.062,00**
E) FONDI PER RISCHI ED ONERI						
Fondo Imposta						
Altri fondi			121.779,00			121.583,00
TOT. F.DI PER RISCHI ED ONERI			**121.779,00**			**121.583,00**
F) RATEI E RISCONTI PASSIVI						
Ratei passivi						
Risconti passivi						
TOTALE RATEI È RISCONTI PASSI VI						
TOTALE PASSIVO						
TOTALE PASSIVO È PATRIM. NETTO			378.122,00			392.728,00
G) CONTI D'ORDINE						
TOTALE GENERALE			**378.122,00**			**392.728,00**

PromoBrindisi

Azienda Speciale della CCIAA di Brindisi

Azienda Speciale PROMOBRINDISI

Nota Integrativa al bilancio d'esercizio al 31/12/20

I valori di bilancio sono espressi in euro

Premessa)

Il Bilancio Consuntivo dell'esercizio 2020 risulta redatto nella forma prevista dal D.P.R. 254 del 02 Novembre 2005 concernente il regolamento per la disciplina della gestione patrimoniale e finanziaria delle Camere di Commercio.

Secondo quanto previsto dal citato decreto ministeriale, il Bilancio delle Aziende Speciali viene redatto secondo le disposizioni del Codice Civile ed è composto dallo Stato Patrimoniale e dal Conto Economico e dalla Nota Integrativa in conformità ai modelli previsti dal citato regolamento.

Per ogni voce dello Stato Patrimoniale e del Conto Economico è stato indicato l'importo della voce corrispondente all' esercizio precedente, per cui il Bilancio di tale esercizio risulta riclassificato ai fini della comparabilità.

L' iscrizione delle voci dello stato patrimoniale e di conto economico è stata fatta secondo i principi degli articoli 2424-bis e 2425-bis del C.C.

La presente nota integrativa rappresenta la situazione economica, patrimoniale e finanziaria dell'Azienda Speciale e riporta i percorsi operativi seguiti nell'esercizio, nonché lo stato di attuazione delle progettualità affidate dalla Camera di Commercio.

La presente nota integrativa fornisce inoltre tutte le informazioni supplementari, ritenute necessarie a dare una rappresentazione veritiera e corretta. Le note di commento alle voci di bilancio evidenziano le variazioni intervenute nella consistenza delle singole componenti patrimoniali ed economiche del bilancio stesso rispetto all'esercizio precedente.

I dati sono riportati nei prospetti contabili secondo i principi di chiarezza e trasparenza e sono conformi ai documenti prodotti ed a quelli pervenuti ed acquisiti agli atti di questa Azienda.

Sia il Bilancio di esercizio che la presente Nota integrativa sono redatti in unità di euro.

La Promobrindisi Azienda Spec. della CCIAA di Brindisi ha chiuso l' esercizio al 31/12/2020 con un Avanzo di esercizio di €. 160,00 (centosessanta,00), tale modesto avanzo delle attività rispetto alle passività dimostra un equilibrio nella gestione delle attività aziendali conformemente a quanto previsto dallo statuto per il conseguimento degli scopi istituzionali, in particolare attraverso la gestione di diversi progetti rivolti al sostegno delle imprese e degli aspiranti imprenditori.

Parte a) CRITERI DI VALUTAZIONE

I criteri utilizzati per la formazione delle varie categorie di beni e per le rettifiche di valori non si discostano da quelli utilizzati per la formazione del bilancio dell' esercizio precedente sia nelle valutazioni che nella continuità dei medesimi principi, elemento necessario ai fini della comparabilità dei bilanci della società nei vari esercizi.

La valutazione delle voci di bilancio è stata fatta ispirandosi a criteri generali di prudenza e competenza nella prospettiva della continuazione dell' attività nonché tenendo conto della funzione economica dell' elemento dell' attivo e del passivo considerato.

L' applicazione del principio di competenza, gli effetti delle operazioni sono stati rilevati contabilmente e attribuiti all' esercizio in cui si sono programmati e non a quello in cui si sono concretizzati i relativi movimenti di numerario (riscossioni e pagamenti).

	Saldo al 31/12/2019	Saldo al 31/12/2020	VARIAZIONE
Immobilizzazioni Immateriali	15.073,00	15.073,00	0
Immobilizzazioni Materiali	61.017,00	61.017,00	0
TOTALE	**76.090,00**	**76,090,00**	**0**

Nella valutazione sono stati osservati i seguenti criteri, in linea con quelli prescritti dall' art. 2426 del Codice Civile e codificati dai Consiglio Nazionale dei Dottori Commercialisti e dei ragionieri, modificati dal OIC in relazione alla riforma del diritto societario.

I Crediti ed i debiti sono stati valutati al loro valore nominale in considerazione della loro certezza ed esigibilità; altrettanto dicasi per le disponibilità liquide.

I costi ed i ricavi sono stati imputati in bilancio secondo il principio della competenza.

STATO PATRIMONIALE

Attività

A) Immobilizzazioni € 76.090,00

Le Immobilizzazioni Immateriali presentano un saldo di €. 15.073,00 ed hanno il rispettivo fondo intestato di €. 15.073,00,

Le immobilizzazioni materiali sono riferibili a macchine d' ufficio, mobili ed arredi e attrezzatura varia e minuta.

Esse risultano iscritte al loro valore di acquisizione per complessivi €. 61.017,00 ed hanno subito il loro normale processo di ammortamento attraverso i fondi ad ognuna intestati di €. 57.845,00.

PromoBrindisi

Azienda Speciale della CCIAA di Brindisi

Parte B) INFORMAZIONI SULLO STATO PATRIMONIALE

Nell' Attivo compaiono CREDITI di FUNZIONAMENTO per **€. 231.692,00** (duecentotrentanove00) ripartiti nei progetti di seguito elencati:

- Progettualità Comunicazione €. 40.000,00
- Credito copertura perdita €. 13,00
- Fondo di Perequazione € 172.463,00
- Progettualità a saldo €. 10.000,00
- Credito Rimborso spese Isfores €. 9.216,00

CREDITI DIVERSI

Sempre nell' Attivo si registra il credito v/ Erario per €. 2.281,00 credito Iva.

DISPONIBILITA' LIQUIDE €. 68.058,00

Banca c/c saldo attivo €. 67.915,00

Cassa contanti €. 143,00

Iscritte in bilancio al loro valore nominale, ammontano complessivamente ad € 68.058,00 e sono risultanti dal deposito nel C/C bancario n. 453 acceso presso la Banca Popolare di Bari sede di Brindisi, al 31 dicembre 2019 unitamente alle disponibilità di cassa.

B) Attivo Circolante € 316.637,00

	Saldo al 31/12/2019	Saldo al 31/12/2020	VARIAZIONE	
Crediti vs / CCIAA	239.687,00	231.692,00	- 7.995,00	
Crediti diversi	2.282,00	2.282,00	//	
Banca c/c	74.612,00	67.915,00	-6.697,00	
Cassa contanti	57,00	143,00	- 86,00	
TOTALE	**316.637,00**	**302.032,00**	14.605,00	

PromoBrindisi

Azienda Speciale della CCIAA di Brindisi

Passività

A) Patrimonio Netto € 103.278,00

	Saldo al 31/12/2019	Saldo al 31/12/2020	VARIAZIONE
Fondo acquisizioni Patrimoniali	103.291,00	103.291,00	-
Avanzo/Disavanzo dell'esercizio	196,00	160,00	36,00
TOTALE	**103.487,00**	**103.451,00**	**36,00**

Per quanto riguarda il "patrimonio netto" si segnala che il fondo acquisizioni patrimoniali si riferisce al Fondo di Dotazione che l'Ente Camerale ha dotato l'Azienda Speciale all' atto della sua costituzione.

L'esercizio appena concluso presenta un avanzo di gestione pari ad **€ 160,00.**

B) Debiti di Finanziamento € 0

Non si evidenziano debiti di Finanziamento.

C) Trattamento di Fine Rapporto € 15.17100

A partire dal 01/04/2006 l'Azienda Speciale ha assunto alle proprie dipendenze n. 1 unità di personale. Viene determinato a norma dell'art. 2120 del codice civile ed in relazione ai vigenti contratti collettivi nazionali di lavoro. Il fondo corrisponde al totale delle singole indennità maturate alla data di chiusura del bilancio. Il valore del trattamento di fine rapporto ammonta al 31/12/2020 ad €. 15.171,00.

PromoBrindisi

Azienda Speciale della CCIAA di Brindisi

D) Debiti di Funzionamento €. 137.721,00

	Saldo al 31/12/2019	Saldo 31/12/2020	VARIAZIONE
Debiti v/fornitori	12.820,00	12.820,00	
Debiti tributari e previdenziali	10.830,00	11.367,00	573,00
Debiti vs organi Ist.	3.411,00		
Debiti v/CCIAA	6.923,00	6.923,00	-
Debiti diversi	120.541,00	106.611,00	13.930,00
TOTALE	**155.062,00**	**137.721,00**	17.342,00

I debiti sono rilevati al loro valore nominale.

La voce "Debiti di Funzionamento" pari ad **€ 137.721,00** risulta così costituita:

a) Debiti v/ fornitori per €. 12.820,00 dettagliati come segue:

b) FORNITORE	IMP. LORDO	SERVIZIO O FORNITURA
Isfores	12.100,00	Spese x progetti
Al Fornello	720,00	Progetto Itinerari federiciani

b) Debiti Tributari e Previdenziali registrati al 31/12/2020 e così ripartiti:

1. Inps c/Competenze €. 1.880,00
2. Erario c/ rit. €. 8.951,00
3. Debiti v/erario IRAP €. 536,00

Debiti v/CCIAA di Brindisi per €. 6.923,00

Debiti Diversi di €. 106.611,00 così ripartiti:

Debiti Amministratori	€.	210,00
Iniz. Comunicazione e M.	€.	40.000,00
Debiti per spese f.di p.	€.	66.401,00

E) Fondo per Rischi ed Oneri € 121.583,00

Si rileva un accantonamento pari ad € 72.91800 per Immobilizzazioni così composto:

Fondo Amm.to Spese pluriennali	€.	15.073,00
Fondo Amm.to Immobilizzazioni Materiali	€.	57.845,00

Il Fondo Rischi diversi di €. 48.577,00 è stato istituito nel 2015 in via prudenziale in riferimento alla nota al bilancio consuntivo al 31/12/2014 da parte dei Revisori dei Conti. Tale fondo è stato istituito accantonando il minor debito dovuto nella rideterminazione del debito v/ cciaa per onnicomprensività al 31/12/2015 (nota cciaa del 23/03/2016 n. protocollo 4463/U), si reputa, in via prudenziale, di mantenere accantonato l'importo al fondo specifico, € 284,00 è l'utile che ancora non è stato destinato.

PromoBrindisi

Azienda Speciale della CCIAA di Brindisi

CONTO ECONOMICO

A) Ricavi Ordinari € 87.370,00

I ricavi derivanti dalla prestazione di servizi sono iscritti per competenza in funzione dei servizi resi.

La voce ricavi ordinari, pari ad **€ 87.370,00** risulta così costituita:

Altri Proventi o rimborsi di €. 9.370,00 composti come di seguito specificato:

- *Arrotondamenti attivi* €. *6,00*
- *Interessi Attivit di c/c* €. *148,00*
- *Recuperi spese* €. *9.216,00*

Contributo della Camera di commercio per € 60.000,00 per la copertura di quota parte dei costi di struttura dell'Azienda sostenuti nel corso dell'annualità 2020 e per la realizzazione delle seguenti progettualità:

- Eurosportello – Internazionalizzazione €. 30.000,00
- Sportello Innovazione / Orientamento Alternanza €. 30.000,00

Altri Contributi per € 18.000,00 composto dai contributi per Fondo di Perequazione 2016/2017.

I ricavi ordinari risultano sostanzialmente diminuiti a causa dell'emergenza sanitaria e per attesa che la riforma delle CCIAA diventi definitiva.

B) Costi di struttura € 71.360,00

La voce costi di struttura, pari ad **€ 71.360,00** risulta così costituita:

1. Organi istituzionali per €. 8.702,00 così ripartiti:

- *Compensi e indennità Collegio dei Revisori dei Conti* per € 8.702,00 relativo all'attività loro riservata.

2. Personale per € 55.768,00 così ripartiti:

- *Competenze al personale* per € 37.888,00 per la retribuzione ordinaria e straordinaria del personale dipendente.
- *Oneri sociali* per € 15.30500 per oneri previdenziali per il personale dipendente;
- *Accantonamento annuale TFR* per *€ 2.575,00.*

3. Funzionamento per € 5.871,00 articolati come dettagliati di seguito:

- Spese varie di gest. €. 3.640,00
- Cancelleria e toner €. 2.228,00
-

4. €. 2.019,00 Oneri diversi di gestione riferiti al costo:

- Oneri Bancari €. 96,00
- Altri oneri €. 3,00
- Imposte e tasse €. 1.920,0

C) Costi Istituzionali per € 15.850,00

La voce costi istituzionali, pari ad € 15.850,00 annota le spese connesse all'attuazione dei progetti demandati dalla Camera di Commercio con le seguenti determinazioni e deliberazioni:

- Eurosportello – Internazionalizzazione, Sportello Orientamento all'imprenditorialità – alternanza scuola-lavoro e Sportello Innovazione;
- Verbale della Giunta Camerale n.4 del 2 ottobre 2019 con la quale si decide di affidare all' Azienda Speciale la gestione delle attività del Fondo Perequativo 207/2018;

e sono riferiti:

1. Spese comunicazione €. 2.000,00
2. Spese per Progettualità Sportelli e Fondi di P. 2017/2018 €. 13.850,00

Per effetto di quanto sopra il Bilancio al 31 dicembre 2020 chiude con un avanzo di €. 160,00.

Il Presidente
Dott. Antonio D'Amore

Relazione al Bilancio Consuntivo 2020

Il giorno 8 giugno 2021 alle ore 11:00 il Collegio procede ad esaminare il bilancio d'esercizio relativo all'anno 2020 dell'Azienda Speciale "Promobrindisi" al fine di redigere la relazione al bilancio medesimo ed esprimere collegialmente il proprio parere così come previsto dall'art. 68 comma 2 del D.P.R. 2 novembre 2005, n. 254.

Per l'Azienda Speciale PROMOBRINDISI partecipa ai lavori la Sig.ra Daniela Guido in qualità di Responsabile Amministrativo.

Il Collegio esamina il bilancio d'esercizio dell'Azienda Speciale "Promobrindisi" per l'anno 2020 nelle sue componenti di Stato Patrimoniale, Conto Economico, Nota Integrativa e Relazione sulla Gestione. Il Collegio dei Revisori, da atto che il Bilancio d'esercizio dell'Azienda Speciale "Promobrindisi" per l'esercizio 2020 è stato redatto in conformità alle disposizioni recate dal "Regolamento per la disciplina della gestione patrimoniale e finanziaria delle Camere di Commercio", emanato con Decreto del Presidente della Repubblica 2 novembre 2015, n. 254, con particolare riferimento al titolo X – Le aziende Speciali (articoli 65 – 73) e della relativa Circolare Interpretativa del Ministero dello Sviluppo Economico n. 3612/C del 26 luglio 2007, e tenendo conto dei Principi Contabili emanati con la Circolare 3622 del 05/09/2009, ed è così composto:

- stato patrimoniale redatto in conformità all'allegato I del DPR sopra richiamato;
- conto economico redatto in conformità all'allegato H del DPR sopra richiamato;
- nota integrativa;
- relazione sulla gestione a cura del Presidente.

Dall'esame dei documenti contabili e della relazione illustrativa, il Collegio ha

AZIENDA SPECIALE DELLA CAMERA DI COMMERCIO
Via Bastioni Carlo V, 6 | 72100 Brindisi | Italy | Tel. (+39) 0831.562994 | Fax (+39) 0831.597059 |
E-mail: segreteria@promobrindisi.com

provveduto a redigere la seguente relazione:

"Il Collegio dei revisori ha esaminato lo schema di bilancio consuntivo dell'esercizio dell'anno 2020 dell'Azienda speciale "PROMOBRINDISI", nelle sue componenti di stato patrimoniale, conto economico e nota integrativa, corredato dai dettagli di supporto e dalla relazione sull'attività svolta.
Le risultanze possono così riassumersi.

STATO PATRIMONIALE

	Saldo al 31/12/2019	Saldo al 31/12/2020	VARIAZIONE
Immobilizzazioni Immateriali	15.073,00	15.073,00	0
Immobilizzazioni Materiali	61.017,00	61.017,00	0
Crediti di funzionamento	241.969,00	233.974,00	-8.095,00
Disponibilità Liquida	74.669,00	68.058,00	-6.611,00
TOTALE	**392.728,00**	**378.122,00**	**-14.706,00**

	Saldo al 31/12/2019	Saldo al 31/12/2020	VARIAZIONE
Fondo acquisizioni Patrimoniali	103.291,00	103.291,00	-
Avanzo/Disavanzo dell'esercizio	196,00	160,00	36,00
Debiti di Finanziamento	0,00	0,00	
TOTALE	**103.487,00**	**103.451,00**	**36,00**

AZIENDA SPECIALE DELLA CAMERA DI COMMERCIO
Via Bastioni Carlo V, 6 | 72100 Brindisi | Italy | Tel. (+39) 0831.562994 | Fax (+39) 0831.597059 |
E-mail: segreteria@promobrindisi.com

PromoBrindisi

CONTO ECONOMICO

Ricavi	
Proventi da servizi	0,00
Altri proventi e rimborsi	9.370,00
Altri contributi	18.000,00
Contributo della Camera di Commercio	60.000,00
TOTALE RICAVI	**87.370,00**
Costi	
Costi di struttura	
Organi Istituzionali	*8.702,00*
Personale	
Competenze al personale	37.888,00
Oneri sociali	15.305,00
Accantonamenti al T.F.R.	2.575,00
Funzionamento	
Prestazioni di servizi	5.871,00
Godimento beni di terzi	0,00
Oneri diversi di gestione	1.019,00
Ammortamenti e accantonamenti	
Immobilizzazioni immateriali	0,00
Immobilizzazioni materiali	0,00
Totale costi di struttura	**71.360,00**
Costi istituzionali	
Spese per progetti e iniziative	15.850,00
Totale costi istituzionali	**87.210,00**
RISULTATO DELLA GESTIONE	*160,00*
Risultato della gestione finanziaria	*0*

AZIENDA SPECIALE DELLA CAMERA DI COMMERCIO
Via Bastioni Carlo V, 6 | 72100 Brindisi | Italy | Tel. (+39) 0831.562994 | Fax (+39) 0831.597059 |
E-mail: segreteria@promobrindisi.com

Proventi finanziari	0
Oneri finanziari	0
Gestione straordinaria	*0*
Proventi straordinari	0
Oneri straordinari	0
AVANZO ECONOMICO DELL'ESERCIZIO	*160,00*

Conclusioni

L'attività di controllo, nel corso dell'esercizio in esame, è stata svolta dal Collegio dei Revisori dei Conti con piena indipendenza, come disposto dall'articolo 2409-bis, secondo e terzo comma, del Codice Civile.

Il Collegio ha accertato l'osservanza delle norme di legge inerenti alla formazione e l'impostazione del bilancio d'esercizio dell'Azienda e della relazione sulla gestione a corredo dello stesso, redatta secondo la normativa vigente.

Al Collegio non sono pervenuti esposti e denunce ai sensi dell'articolo 2408 del Codice Civile.

Nella redazione del conto consuntivo sono stati osservati i criteri dettati dal codice civile, ed in particolare, il principio della prudenza nelle valutazioni, il principio della competenza economica e quello della prevalenza della sostanza sulla forma; inoltre, i criteri di valutazione utilizzati sono conformi alle disposizioni dell'art. 2426 del codice civile e ai principi contabili nazionali.

Infine, si evidenzia un leggero avanzo economico d' esercizio pari ad **€ 160,00.**

In merito a quanto previsto dall'art. 73 del D.P.R. 2 novembre 2005 n. 254, si precisa che è stato svolto il controllo sull'osservanza della legge e dell'atto costitutivo, sul rispetto dei principi di corretta amministrazione, nonché sull'affidabilità di quest'ultimo a rappresentare correttamente i fatti di gestione;

Si precisa che, per quanto concerne il contributo in c/esercizio della CCIAA, è stata effettuata la verifica della corretta destinazione del contributo camerale di gestione secondo quanto previsto dal regolamento di contabilità delle CCIA DPR 254/2005.

AZIENDA SPECIALE DELLA CAMERA DI COMMERCIO
Via Bastioni Carlo V, 6 | 72100 Brindisi | Italy | Tel. (+39) 0831.562994 | Fax (+39) 0831.597059 |
E-mail: segreteria@promobrindisi.com

PromoBrindisi

Sulla base di quanto esposto il Collegio dei Revisori esprime il parere positivo per l'approvazione del conto consuntivo dell'esercizio 2020.

Il Presente verbale, composto di n.6 pagine, è stato chiuso alle ore 13.30

Il presente verbale, letto, approvato e sottoscritto, sarà inserito nel registro del Collegio dei Revisori dei Conti dell'Azienda speciale "PROMOBRINDISI".

Il Collegio dei Revisori dei Conti

Il Presidente Simona Lancia

Il Componente Concetta Immacolata Urso

Il Componente Anna Maria Valente

AZIENDA SPECIALE DELLA CAMERA DI COMMERCIO
Via Bastioni Carlo V, 6 | 72100 Brindisi | Italy | Tel. (+39) 0831.562994 | Fax (+39) 0831.597059 |
E-mail: segreteria@promobrindisi.com

cciaa_br AOO000 - REG. CBRRP - PROTOCOLLO 0007707/E DEL 14/06/2021 12:07:14

CAMERA DI COMMERCIO
BRINDISI
14. GIU. 2021
ARRIVO

ISFORES
ISTITUTO SUPERIORE
FORMAZIONE
RICERCA E STUDI
"GIUSEPPE ORLANDO"

Brindisi, 09/12//2019

Prot. n. 185/2019

Alla C.C.I.A.A. di Brindisi

SEDE

Prot. n 68

Brindisi, 14/06/2020

Oggetto: Trasmissione Bilancio Consuntivo 2020.

Si trasmette, in allegato, la documentazione inerente l'oggetto.

Distinti saluti.

L'Ufficio Amministrativo

ISFORES

BILANCIO CONSUNTIVO

ANNO 2020

ISFORES AZIENDA SPECIALE DELLA CAMERA DI COMMERCIO DI BRINDISI
VIA BASTIONI SANGALLO 1 72100 BRINDISI
TEL. 0831 521119 - TEL. 0831 526199
PARTITA IVA C.F. 80017740745
e-mail: isfores@brin.camcom.it - www.isfores.it

ISFORES

Attività anno 2020

SERVIZI PER FAVORIRE LA REINTERNALIZZAZIONE

SERVIZIO ANAGRAFE – Registro Imprese

Come da convenzione con la Camera di Commercio è stata garantita la partecipazione di diverse unità dell'Azienda a tempo pieno e flessibile, per la realizzazione dei seguenti servizi relativi alla collaborazione alle attività del Registro Imprese in diversi settori operativi.

IRROGAZIONE DI SANZIONI :

sono state realizzate le seguenti attività, per quanto attiene la formalizzazione e la redazione dei verbali di accertamento relativamente alle procedure, omesse o tardate , riferite ad infrazioni verso il Registro delle Imprese:

- Presa in carico della pratica dai vari uffici del R.I. e verifica del verbale di accertamento da eseguire;
- Inserimento e redazione del verbale nel sistema informativo ACCESA;
- Inserimento della pratica/verbale su GEDOC (Nuovo Sistema di Gestione Documentale) ed evasione con protocollazione on-line;
- Consegna finale della sanzione cartacea all'ufficio protocollo camerale per la spedizione postale;
- Stessa procedura viene seguita per eventuale attività di rinotifica di verbale, e a seguire per la richiesta di pubblicazione nell'Albo pretorio comunale di competenza.

Emissione Carta Nazionale dei Servizi (CNS)

Rilascio di un dispositivo (ovvero una *Smart Card* o un *token* USB) che contiene un "certificato digitale" di autenticazione personale e consente, a chi ha una carica all'interno di un'impresa, di firmare digitalmente documenti informatici (bilanci,

fatture, contratti, ecc.) e di accedere in rete ai servizi della Pubblica Amministrazione. La firma digitale è l'equivalente informatico di una firma autografa apposta su carta ed ha il suo stesso valore legale. La sua funzione è quella di garantire autenticità, integrità e validità di un documento: tramite l'apposizione della firma digitale, infatti, è possibile sottoscriverne il contenuto, assicurarne la provenienza e garantire l'inalterabilità delle informazioni in esso contenute. Per il rilascio il Responsabile del servizio verifica le generalità del richiedente tramite un documento di riconoscimento valido ed il codice fiscale, oltre alla disponibilità di un indirizzo e-mail valido. Di seguito viene realizzata la procedura di inserimento dati e validazione per la creazione della Card CNS o del *token*, e l'utente viene informato circa l'importanza della card e la sua riservatezza e segretezza.
Con il pagamento dei diritti di segreteria viene rilasciata apposita ricevuta, contabilizzata dall'incaricato con la procedura di chiusura cassa al termine del servizio giornaliero.
Sono state effettuate anche diverse revoche su denuncia degli interessati delle smart card o key per smarrimento o furto delle stesse.

Deposito Bilanci

Sono stati gestiti nell'anno 4.815 bilanci depositati dalle Societa' e Cooperative presso il Registro Imprese. E' stata accertata la formalità dei documenti inviati (verbali, bilancio, xbrl, ecc.) ed il controllo della ricevuta di protocollo contenente l'attestazione dei diritti dovuti. Inoltre sono stati gestiti i bilanci inviati non conformemente alle regole della tassonomia xbrl o mancanti di documenti oppure non firmati correttamente in pdf/a, inviando la comunicazione degli errori agli utenti Telemaco al fine del perfezionamento delle pratiche, con la gestione successiva dei rinvii o rettifiche degli stessi depositi corretti.
La domanda di deposito del bilancio va predisposta nel modo seguente:

a) il bilancio, costituito da stato patrimoniale, conto economico e nota integrativa, codificato esclusivamente in formato XBRL sulla base della vigente tassonomia

b) tutti gli altri documenti che accompagnano il bilancio, ad esempio la relazione sulla gestione, la relazione del collegio sindacale, il giudizio del revisore contabile ed il verbale di approvazione dell'assemblea, saranno allegati alla pratica in formato PDF/A.

Sono stati trasmessi a seguire gli atti per i bilanci fuori temine all'unità dell'Azienda che ha provveduto a redigere i verbali con le dovute sanzioni.

E' stato richiesto di seguire la gestione telematica relativa alle iscrizioni delle ditte individuali al Registro Imprese, verificando e validando l'istruttoria e l'inserimento dati di queste ditte, oltre ai rapporti con l'utenza circa l'integrazione di notizie e/o dati mancanti o da correggere sempre relativi alle pratiche di iscrizione.

SPID

E' stata richiesta al personale dell'Isfores di seguire la formazione per promuovere lo Spid, il Sistema Pubblico di Identità Digitale, un ulteriore servizio della Camera di Commercio a supporto delle imprese nell'erogazione dei servizi on line e dei nuovi sistemi di autenticazione digitale.
Per tale servizio SPID, soluzione che permette di accedere a tutti i servizi online della Pubblica Amministrazione e dei soggetti privati aderenti con un'unica Identità Digitale (username e password) utilizzabile da computer, tablet e smartphone., sono state emesse "identita" per un totale di n. 6 nominativi con relativa registrazione dei dati degli utenti presentati allo sportello, con riconoscimento "de visu" , caricamento dati, controllo, stipula del contratto dei richiedenti firmato digitalmente . Completa assistenza agli utenti anche post perfezionamento.

Sono state seguite anche le attività tipiche dell'Azienda pertinenti alla realizzazione di Progetti ed azioni operative quali:

SERVIZI PER LA DIGITALIZZAZIONE DELLE IMPRESE

La Camera di Commercio ha richiesto anche per l'anno 2020 la partecipazione di una risorsa umana dell'Isfores all'interno del gruppo di lavoro per la realizzazione delle attività del **Punto Impresa Digitale (PID)** facente parte del network dei 77 Punti d'Impresa Digitale a livello nazionale.

Sono state realizzate le seguenti attività :

- Diffusione e conoscenza sui vantaggi derivanti da investimenti in tecnologie ;
- Supporto e interazione organizzativa con il Punto PID situato logisticamente presso l'Azienda Speciale ISFORES.

Le attività chiave del progetto Punto Impresa Digitale (PID) della Camera di Commercio di Brindisi sono la diffusione della conoscenza sui vantaggi derivanti da investimenti in tecnologie digitali, l'affiancamento alle imprese nella comprensione della propria maturità digitale e nell'individuazione delle aree di intervento prioritarie, il rafforzamento e diffusione delle competenze sulle tecnologie in ambito Industria 4.0, l'orientamento delle imprese verso le strutture di supporto alla trasformazione digitale e di trasferimento tecnologico.

emergenti ad esse collegate, dai Social Media Manager ai Data Scientist, mostrando piattaforme e strumenti concreti.

STATO PATRIMONIALE AL 31.12.2020 (previsto dall'articolo 68, comma 1)

PASSIVO			Valori al 31.12.2019			Valori al 31. 12.2020
A) PATRIMONIO NETTO			130			193
Disavanzo a.p.						
Avanzo/Disavanzo economico esercizio			193			247
Totale patrimonio netto (disav.)			**323**			**440**
B) DEBITI DI FINANZIAMENTO						
Mutui passivi						
Prestiti ed anticipazioni passive						
TOTALE DEBITI DI FINANZIAMENTO						
C) TRATTAMENTO DI FINE RAPPORTO						
F.do trattamento di fine rapporto			93.898			101.679
TOT. F.DO TRATT. FINE RAPPORTO			**93.898**			**101.679**
D) DEBITI DI FUNZIONAMENTO	ENTRO 12 MESI	OLTRE 12 MESI		ENTRO 12 MESI	OLTRE 12 MESI	
Debiti/fornitori						
Debiti v / CCIAA	--------	--------	24.923	--------	--------	24.923
Debiti v/organismi e Istituzioni nazionali e comunitarie	--------	--------		--------	--------	
Debiti tributari e previdenziali	--------	--------	13.572	--------	--------	17.418
Debiti v/ dipendenti	--------	--------		--------	--------	----
Debiti v/ Organi Istituzionali	--------	--------	8.042	--------	--------	
Debiti diversi	--------	--------	38.806	--------	--------	52.877
Debiti v/cc postale	--------	--------		--------	--------	
Debiti v/banche	--------	--------		--------	--------	
TOTALE DEBITI DI FUNZIONAMENTO			**85.343**			**95.219**
E) FONDI PER RISCHI ED ONERI						
Fondo ammortamento			130.548			130.548
Fondo svalutazione crediti			13.000			13.000
TOT. F.DI PER RISCHI ED ONERI			**143.548**			**143.548**
F) RATEI E RISCONTI PASSIVI						
Ratei passivi						
Risconti passivi						
TOTALE RATEI È RISCONTI PASSI VI						
TOTALE PASSIVO			**323.112**			**340.886**
TOTALE PASSIVO É PATRIM. NETTO						
G) CONTI D'ORDINE						
TOTALE GENERALE			**323.112**			**340.886**

STATO PATRIMONIALE AL 31.12.2020 (previsto dall'articolo 68, comma 1)

ATTIVO			Valori al 31. 12.2019			Valori al 31. 12.2020
A) IMMOBILIZZAZIONI						
a) Immateriali						
Software						
Altra						
Totale Immobilizz. Immateriali						
b) Materiali						
Ristrutturazione locali			26.039			26.039
Attrezzturei non Informatiche						
Attrezzature informatiche			64.828			64.828
Arredi e mobili			39.681			39.681
Totale Immobilizzaz. materiali			130.548			130.548
TOTALE IMMOBILIZZAZIONI			**130.548**			**130.548**
B) ATTIVO CIRCOLANTE						
c) Rimanenze						
Rimanenza di magazzino						
Totale rimanenze						
d) Crediti di funzionamento	ENTRO 12 MESI	OLTRE 12 MESI		ENTRO 12 MESI	OLTRE 12 MESI	
Crediti v/Cciaa			44.729			58.323
Crediti v /organismi e istituzioni Nazionali/ comunitarie	--------	--------		-------- -	-------- -	
Crediti v/ organismi del sistema Camerale	--------	--------		-------- -	-------- -	
Crediti per servizi c/terzi	--------	--------	26.100	--------	--------	9.213
Crediti diversi:(R.A.4%) e IVA	--------	--------	36.961	--------	--------	33.537
Fatture da emettere	--------	--------		--------	--------	
Totale crediti di funzionamento	--------	--------	**107.790**	--------	--------	**101.073**
e) Disponibilità liquida						
Banca			80.511			105.226
Cassa			74			153
Depositi postali			4.189			3.886
Totale disponibilità liquida			**84.774**			**109.265**
TOTALE ATTIVO CIRCOLANTE			**192.564**			**210.338**
C) RATEI E RISCONTI ATTIVI						
Ratei attivi						
Risconti attivi						
TOTALE RATEI E RISCONTI ATTIVI						
TOTALE ATTIVO			**323.112**			**340.886**
D) CONTI D'ORDINE						
TOTALE GENERALE			**323.112**			**340.886**

CONTO ECONOMICO
(previsto dall'articolo 08, comma 1)

VOCI DI COSTO/RICAVO	VALORI ANNO 2019	VALORI ANNO 2020	DIFFERENZA
A) RICAVI ORDINARI			
1) Proventi da servizi			
2) Altri proventi o rimborsi	163	117	-46
3) Contributi da organismi comunitari			
4) Contributi regionali o da altri enti pubblici			
5) Altri contributi	24.730		
6) Contributo della Camera ai commercio	220.000	190.000	-50.000
Totale (A)	**244.893**	**190.117**	-54.776
B) COSTI DI STRUTTURA			
7) Organi Istituzionali-	11.228	9.121	-2.107
8) Personale			
a) competenze al personale	133.170	113.204	-19.966
b) oneri sociali	31.235	12.779	-18456
c) accantonamenti al T.F.R.	9.989	7.780	-2209
d) altri costi	3.590	1.705	-1.885
e) spese direzione e/o coord.	9.216	9.216	
9) Funzionamento			
a) Prestazione servizi	5.479	7.105	1.626
b) Godimento di beni di terzi			
c) Oneri diversi di gestione	8.801	5.802	-1.373
10) Ammortamenti a accant.			
a) Immob. immateriali			
b) Immob. materiali			
c)altre svalutazioni delle immobilizzazioni			
d) Svalutazione dei crediti			
11) Imposte e tasse			
12) Spese legali			
13) Altri accantonamenti			
14) Oneri diversi di gestione (Perdite su crediti)			
Totale (B)	**212.708**	**166.712**	--45.996
C) COSTI ISTITUZIONALI			
13) Spese per progetti e iniziative	31.992	23.158	- 8.834
Totale (C)			
Totale (B_C)	**31.992**	**23.158**	**--8.834**
	244.700	**189.870**	**-54.830**

Risultato della gestione corrente (A-B-C)	193	247	54
(D)GESTIONE FINANZIARIA			
14) Proventi finanziari (inter.att.)			
15) Oneri finanziari (int.pass.)			
Risultato gestione finanziaria			
(E) GESTIONE STRAORDINARIA			
16) Proventi straordinari (sopravv.att.)			
17) Oneri straordinari (sopravv.pass.)			
Risultato gestione straordinaria (F)			
18) Rivalutazioni attivo patrimoniale			
19) Svalutazioni i attivo patrimoniale			
DIFFERENZE RETTIFICHE DI VALORE ATTIVITÀ' FINANZIARIE			
Disavanzo/avanzo economico d'esercizio (A-B-C +H-B+I-S+I-P)	193	247	54

ISFORES

Azienda Speciale della Camera di Commercio di Brindisi

BILANCIO AL 31 DICEMBRE 2020

NOTA INTEGRATIVA

Premessa.

Il bilancio consuntivo dell'esercizio 2020 risulta redatto nella forma prevista dal D.P.R 2 novembre 2005 n. 254 concernente il regolamento per la disciplina della gestione patrimoniale e finanziaria delle Camere di Commercio.
Secondo quanto previsto dal citato decreto ministeriale, il bilancio delle Aziende Speciali viene redatto secondo le disposizioni del Codice Civile ed è composto dallo Stato Patrimoniale e dal Conto Economico e dalla nota integrativa in conformità ai modelli previsti dal citato regolamento.
Per ogni voce dello Stato Patrimoniale e del Conto Economico è stato indicato l'importo della voce corrispondente all'esercizio precedente, per cui il bilancio di tale esercizio risulta riclassificato ai fini della comparabilità.
L'iscrizione delle voci di stato patrimoniale e di conto economico è stata fatta secondo i principi degli articoli 2424-bis e 2425-bis del C.C..
Sia il bilancio di esercizio che la presente Nota Integrativa sono redatti in unità di euro.

Criteri di formazione e di valutazione

I criteri utilizzati per la valutazione delle varie categorie di beni e per le rettifiche di valore non si discostano da quelli utilizzati per la formazione del bilancio dell'esercizio precedente sia nelle valutazioni che nella continuità dei medesimi principi, elemento necessario ai fini della comparabilità dei bilanci della società nei vari esercizi.

La valutazione delle voci di bilancio è stata fatta ispirandosi a criteri generali di prudenza e competenza nella prospettiva della continuazione dell'attività, nonché tenendo conto della funzione economica dell'elemento dell'attivo e del passivo considerato.

L'applicazione del principio della prudenza ha comportato la valutazione individuale degli elementi componenti le singole poste o voci delle attività o passività per evitare compensi tra perdite che dovevano essere riconosciute e profitti da non riconoscere in quanto non realizzati.

In applicazione del principio di competenza, gli effetti delle operazioni sono stati rilevati contabilmente e quindi attribuiti all'esercizio al quale si riferiscono e non a quello in cui si sono concretizzati i relativi movimenti di numerario (riscossioni e pagamenti).

Nelle valutazioni sono stati osservati i seguenti criteri, in linea con quelli prescritti dall'art. 2426 del Codice Civile e codificati dai Consigli Nazionali dei Dottori Commercialisti e dei Ragionieri, modificati dal OIC in relazione alla riforma del diritto societario.

In particolare, i criteri adottati nella formazione del bilancio sono stati i seguenti:

Immobilizzazioni

Le immobilizzazioni materiali sono iscritte al costo di acquisto, comprensivo degli oneri accessori di diretta imputazione.

	31 dicembre 2019	31 dicembre 2020
Immobilizzazioni materiali	130.548	130.548
Totale	**130.548**	**130.548**

Crediti

I crediti sono iscritti al presumibile valore di realizzo come richiesto dall'art. 2426, n.8 del Codice Civile.

Alla data del 31 dicembre 2020 risultano crediti per complessivi euro 104.690 così dettagliati:

	31 dicembre 2019	31 dicembre 2020
Vs. CCIAA di Brindisi	44.729	58.323
Vs organismi		
Vs Clienti	26.100	9.213
Diversi	36.961	33.537
Totale	**107.790**	**101.073**

In particolare, i crediti verso la CCIAA risultano così dettagliati:

	31 dicembre 2019	31 dicembre 2020
Fondo di Perqua. 2017	15.000	15000
Fondi Perequat.2015/16	9.730	7.223
Ripiano disavanzo 2015		
Ripiano disavanzo 2016 (differenza)		
Saldo contributo 2020	19.999	10.000
Totale	**44.729**	**32.223**

I crediti verso clienti risultano così dettagliati:

	31 dicembre 2019	31 dicembre 2020
Vs. Promobrindisi	12.100	12.100
Assonautica Brindisi Prot.Int.prot.255 del 20.10.2011	14.000	14.000
Totale	**26.100**	**26.100**

I crediti diversi risultano così dettagliati:

	31 dicembre 2019	31 dicembre 2020
Vs Erario R.A. 4%	26.337	33.537
Vs Erario c/IVA	7.347	7.347
Vs Irap	3.277	1.866
Totale	**36.961**	**42.750**

Disponibilità liquide

Le disponibilità liquide costituite dal saldo della cassa sono iscritte al loro valore nominale e rappresentano la consistenza dei depositi alla data di chiusura dell'esercizio,

	31 dicembre 2019	31 dicembre 2020
Banca c/c	80.511	105.226
Cassa	74	153
Deposito su c/c postale	4.189	3.886
Totale	**84.774**	**109.265**

Patrimonio Netto **440**

	31/12/2019	31/12/2020
Avanzi di esercizio anni precedenti capitalizzati	130	193
Avanzo esercizio corrente	193	247
Disavanzo esercizio corrente		
Totale patrimonio	**323**	**440**

Trattamento di fine rapporto

Lo stanziamento a fronte delle indennità spettanti al personale al momento della cessazione del rapporto di lavoro subordinato, è stato effettuato in base alle obbligazioni assunte dall'Azienda Speciale secondo quanto previsto dal contratto di lavoro applicato e dalla normativa vigente, considerando ogni forma di remunerazione avente carattere continuativo. Nel corso dell'anno 2019 è stato liquidato il Tfr maturato alla dipendente Guadalupi per il pensionamento, si precisa inoltre che la quota di Tfr accantonata nell' anno 2019.

	31 dicembre 2019	31 dicembre 2020
Fondo TFR	93.898	101.679
	---	---
Totale	**93.898**	**101.679**

Debiti di funzionamento

I debiti conseguenti all'acquisto di beni e servizi, iscritti al loro valore nominale, comprendono anche quelli di competenza del decorso esercizio per i quali ancora non erano pervenuti i documenti giustificativi di spesa; debiti tributari per imposte dovute per l'esercizio sono iscritti al netto degli acconti versati ed al lordo delle ritenute d'acconto subite. Alla data del 31 dicembre 2020 risultavano debiti per complessivi € 95.219 così distinti:

	31 dicembre 2019	31 dicembre 2020
Debiti v/fornitori		
Vs CCIAA	24.923	24.923
Tributari e previdenziali	13.572	17.418
Debiti v/Organi Istituzionali	8.042	
Debiti diversi (fatture da ricevere)	38.806	52.877
Debiti v/banca		
Totale	**85.343**	**95.219**

Fondi per rischi e oneri

La posta in oggetto è relativa agli accantonamenti disposti negli esercizi precedenti

	31 dicembre 2019	31 dicembre 2020
Fondo ammortamento	130.548	130.548
Fondo svalutazione crediti	13.000	13.000
Totale	**143.548**	**143.548**

Il fondo svalutazione crediti è stato prudenzialmente ricostituito per crediti di dubbio realizzo.

Ricavi e Costi

Sono esposti in bilancio secondo i principi della prudenza e competenza.

Ricavi

Nell'esercizio 2020 sono stati conseguiti ricavi ordinari per € 190.117,00 così distinti:

	31 dicembre 2019	31 dicembre 2020
Proventi da servizi		
Altri proventi o rimborsi	163	117
Altri contributi	24.730	
Contributo della CCIAA	220.000	190.000
Totale	**244.893**	**190.117**

Costi di struttura

I costi di struttura sono risultati di complessivi € 166.712.00così dettagliati:

	31 dicembre 2019	31 dicembre 2020
Organi istituzionali	11.228	9.121
Personale	231.930	144.684
Funzionamento	14.280	12.907
Perdite su crediti		
Imposte e tasse		
Totale	**212.708**	**166.712**

I costi di struttura dell'Azienda Speciale sono stati quantificati in € 18.107,00 al netto del costo del personale direttamente collegato alla realizzazione delle iniziative istituzionali di €.128.685,00, che rappresenta il 95% del totale complessivo di €. 135.468,00 (€. 6.773,00). il 10% delle spese di per la Collaborazione della dipendente dell' Az.Spec. Promobrindisi pari ad €. 922,00 ed il 10% delle spese di Funzionamento e degli ammortamenti e accantonamenti, pari ad €. 1.291,00.

Costi per iniziative

Le variazioni rispetto all'esercizio precedente sono evidenziate nella tabella che segue:

	31 dicembre 2019	3 1 dicembre 2020
Costi per iniziative	31.992	23.158
Totale	**31.992**	**23.158**

La summenzionata voce riguarda costi per l'espletamento dei progetti riguardanti il Fondo Perequativo.

	31 dicembre 2019	3 1 dicembre 2020
Oneri finanziari		
Totale		

Gestione straordinaria

	31 dicembre 2019	31 dicembre 2020
Sopravvenienza attiva		
Sopravvenienza passiva		
Totale		

Risultato di gestione

Per effetto di quanto sopra il Bilancio al 31 dicembre 2020 chiude con un avanzo di € 247,00.

Il Presidente

Dott. Antonio D'Amore

VERBALE N. 2/2021

Il giorno 24/05/2021, a partire dalle ore 10.00, si è riunito presso la sede della Camera di Commercio di Brindisi il Collegio dei revisori dei conti dell'Azienda Speciale "ISFORES" per esaminare ed esprimere il parere sul BILANCIO CONSUNTIVO PER L'ANNO 2020.

Sono presenti:

- Giuseppe Schinaia - Presidente
- Vincenzo Galizia - Componente effettivo.

Il Componente effettivo, Marinella Paolino, partecipa ai lavori in modalità remoto.

Il Collegio viene assistito dalla Sig.ra Daniela Guido responsabile amministrativo dell'Azienda Speciale.

Si prende atto che il Bilancio Consuntivo per l'anno 2020 è redatto sulla base delle norme per le Aziende Speciali stabilite dal Regolamento per la gestione patrimoniale e finanziaria delle Camere di Commercio, secondo quanto previsto dall' Art.73 del D.P.R. 254/2005.

Il Collegio dei Revisori dopo aver esaminato la documentazione prodotta dall'Azienda Speciale Isfores, rileva che i risultati esposti nello schema del Bilancio consuntivo 2020 trovano riscontro nelle rilevazioni contabili.
Lo schema del Bilancio Consuntivo 2020 in esame risulta costituito dallo Stato Patrimoniale, conforme allo schema I e dal Conto Economico conforme allo schema H.
I dati ivi contenuti vengono di seguito sinteticamente riportati:

SITUAZIONE PATRIMONIALE AL 31/12/2020

ATTIVO

A)	Immobilizzazioni	€.	130.548,00
B)	Attivo Circolante	€.	210.338,00
C)	Conti D'ordine	€.	0
D)	Totale dell' Attivo	€.	340.886,00
	TOTALE GENERALE	**€.**	**340.886,00**

PASSIVO

	Patrimonio Netto	€.	193,00
	Avanzo di esercizio	€.	247,00
A)	Totale Patrimonio Netto	€.	440,00
B)	Trattamento di Fine Rapporto	€.	101.679,00
C)	Debiti di Funzionamento	€.	95.219,00
D)	Fondo per rischi ed oneri	€.	143.548,00
E)	Totale del Passivo	€.	340.886,00
	TOTALE GENERALE	**€.**	**340.886,00**

Il Collegio prende atto che le attività realizzate riguardano essenzialmente l'attuazione di iniziative su affidamenti della CCIAA di Brindisi all'Azienda Speciale, in quanto, come è successo nel recente passato, non si sono realizzate le attività relative alla progettazione ed avvio di corsi e seminari per la nota questione della riorganizzazione delle Camere di Commercio.

L'Azienda Speciale, in merito all'affidamento di servizi per favorire la reinternazionalizzazione, durante la gestione 2020, ha svolto le seguenti attività:

Come da convenzione con la Camera di Commercio di Brindisi è stata garantita la partecipazione di diverse unità dell'Azienda a tempo pieno e flessibile, per la realizzazione dei seguenti servizi relativi alla collaborazione alle attività del Registro Imprese in diversi settori operativi.

IRROGAZIONE DI SANZIONI

Sono state realizzate:

-le attività di Presa in carico delle pratiche dei vari uffici del Registro Imprese e verifica dei verbali di accertamento di sanzioni amministrative relativamente agli utenti iscritti nel predetto Registro.

-l'inserimento e redazione del verbale di accertamento nel sistema informativo ACCESA;

-l'inserimento della pratica/verbale su GEDOC (Nuovo Sistema di Gestione Documentale) ed evasione con protocollazione on-line;

-consegna dei Verbali e relativi atti riguardo le sanzione all'ufficio protocollo camerale per la spedizione postale;

Emissione Carta Nazionale dei Servizi (CNS)

Rilascio di un dispositivo che contiene un "certificato digitale" di autenticazione personale e consente, a chi ha una carica all'interno di un'impresa, di firmare digitalmente documenti informatici (bilanci, fatture, contratti, ecc.) e di accedere in rete ai servizi della Pubblica Amministrazione.

Deposito Bilanci

Si rileva che:

-sono stati gestiti nell'anno 2020 n.4.815 bilanci depositati dalle Società e Cooperative presso il Registro Imprese;

Si prende che il personale dell'Azienda Speciale ha curato la gestione telematica relativa alle iscrizioni delle ditte individuali al Registro Imprese, verificando e validando l'istruttoria e l'inserimento dati di queste ditte, oltre ai rapporti con l'utenza circa l'integrazione di notizie e/o dati mancanti o da correggere sempre relativi alle pratiche di iscrizione.

SPID

Si prende atto, inoltre, che il personale dell'Isfores è stato oggetto di formazione da parte della Camera di Commercio per promuovere l'utilizzo dello Spid (Sistema Pubblico di Identità Digitale).

Sono state realizzate, inoltre, le seguenti attività:

- Diffusione e conoscenza sui vantaggi derivanti da investimenti in tecnologie;
- Supporto e interazione organizzativa con il Punto PID situato logisticamente presso l'Azienda Speciale ISFORES.

Si prende atto, come risulta dai dati contabili esposti nel Conto Economico, che l' Azienda Speciale Isfores ha chiuso l'esercizio 2020 con un avanzo economico di € 247,00.

Si rileva che i criteri di valutazione corrispondono a quelli adottati per la formazione del Bilancio del precedente esercizio. Al riguardo il Collegio attesta che sono state rispettate le norme civilistiche, in particolare quelle che disciplinano le valutazioni finanziarie.

Le immobilizzazioni materiali di € 130.548,00 (impianti, mobili, macchine d'ufficio), valutate al costo storico, risultano totalmente ammortizzate, in conformità ai criteri civilistici.

Il Fondo del trattamento di fine rapporto di lavoro subordinato, pari ad € 101.679,00, accantonato a tutto il 31/12/2020, appare congruo in base alle leggi vigenti ed al contratto collettivo nazionale di lavoro applicato.

Si rileva che i debiti di funzionamento, ammontanti a complessivi euro 95.219,00, sono così composti:

-euro 24.923 per debiti nei confronti della CCIAA di Brindisi;

-euro 17.418 per debiti tributari e previdenziali relativi alla gestione dei dipendenti dell'Azienda Speciale;

-euro 52.877, quali debiti diversi, di cui euro 9.216,00 nei confronti dell'Azienda Speciale PROMO-Brindisi, euro 4.855,00 per IRAP e IVA, euro 38.806,00 quali debiti per Progetti e iniziative degli anni precedenti al 2020, che a tutt'oggi non si sono realizzati, con la CCIAA di

Brindisi, con l'Unione Regionale delle Camere di Commercio e l'Azienda Speciale PROMO-Brindisi.
A tal fine il Collegio, relativamente ai predetti debiti di 24.923 e di 38.806,00, raccomanda al Presidente dell'Azienda Speciale ISPERES, Dott. D'Amore Antonio, di verificarne la loro effettiva esigibilità, in conformità alla normativa vigente, ed eventualmente provvedere alla relativa eliminazione contabile, dopo aver verificato anche i corrispondenti crediti dell'azienda Speciale con i suddetti Enti (CCIAA di Brindisi, Unione Regionale delle Camere di Commercio e l'Azienda Speciale PROMO-Brindisi).

In merito ai crediti verso clienti, iscritti al Bilancio consuntivo 2020, di complessivi €. 26.100, 00, rimangono sostanzialmente invariati. A tal fine si rinnova nuovamente l'invito all' Azienza Speciale, nella persona del Presidente, a porre in essere tutte le procedure idonee a definire tali partite creditorie.
Passando all' esame delle voci esposte nel conto economico 2020 si rileva che:
i ricavi hanno continuato a subire una consistente riduzione, in seguito alla situazione economica generale dovuta al COVID-19, e l'Azienda Speciale non ha potuto svolgere le attività di propria competenza, ma si è limitata alle attività di ausilio alla Camera di Commercio, per colmare la carenza di personale della stessa.
Si prende atto che il contributo erogato dalla camera di Commercio di Brindisi per l' anno 2020 è stato di € 190.000,00 e copre la totalità dei costi destinati alla attività istituzionale e rappresenta la quasi totalità dei ricavi della gestione 2020.
Con riguardo ai costi di gestione si osserva quanto segue:

- I costi del personale, pari ad € 144.684,00 (comprensivi degli oneri sociali, quota tfr e rimborso spese dipendente), rappresentano circa il 84% dei costi di struttura;
- Le spese di funzionamento ammontano ad € 12.907,00, mentre la spesa per gli organi statutari/istituzionali è stata di €. 9.121,00, che ha subito un decremento di circa il 19% rispetto alla corrispondente spesa dell' anno precedente di € 11.228,00.

In merito alla formazione degli indicatori ed alla verifica del conseguimento dell' obiettivo indicato dall' art. 65, comma 2 del citato DPR 254 (copertura dei costi strettamente correlati alla gestione della struttura aziendale mediante acquisizione di risorse proprie), il Collegio evidenzia che anche per l'anno 2020 l'Azienda non è riuscita a finanziare con entrate proprie i costi di struttura.
Il Collegio dei revisori dei conti coglie l'occasione di raccomandare all'Azienda Speciale di razionalizzare e riorganizzare le attività al fine di ridurre, per quanto possibile, i costi e ottimizzare le risorse che l'Azienda ha a disposizione.

Il Collegio dei revisori dei conti, sulla base delle considerazioni e delle osservazioni che precedono, in particolare in merito alla verifica analitica di tutti i crediti e di tutti i debiti dell'Azienda Speciale con CCIAA di Brindisi, con l'Unione Regionale delle Camere di Commercio e con l'Azienda Speciale PROMO-Brindisi, nell'attestare quanto previsto dall' art.30, comma 3, del predetto Regolamento, esprime parere favorevole all'approvazione del Bilancio Consuntivo chiuso al 31/12/2020 dell'Azienda Speciale ISFORES.
La seduta del Collegio termina alle ore 12,30.

Il Collegio dei Revisori dei Conti

- Giuseppe Schinaia ----------
- Vincenzo Galizia----------
- Marinella Paolino----------

RELAZIONE DEL COLLEGIO DEI REVISORI DEI CONTI

SUL BILANCIO CHIUSO AL 31 DICEMBRE 2020

DELLA CAMERA DI COMMERCIO DI BRINDISI

Signor Commissario straordinario,

la presente relazione è redatta per riferirVi in qualità di organo di controllo, e di revisori incaricati del controllo contabile, in ottemperanza all'art. 20 del D.Lgs. 123/2011 ed all'art. 48 dello Statuto vigente.

Il Collegio dei Revisori dei Conti ha preso in esame il bilancio di esercizio 2020, proposto per l'approvazione con Determinazione commissariale n. 30 del 14/06/2021, composto dallo stato patrimoniale, dal conto economico, dalla nota integrativa, documenti previsti dagli articoli 21, 22, 23 del D.P.R. 254/2005, e corredato dalla relazione redatta dal Commissario straordinario con i poteri della Giunta sull'andamento della gestione e dal consuntivo dei proventi, degli oneri e degli investimenti, ai sensi dell'art. 24 del citato regolamento.

Il bilancio di esercizio è inoltre corredato dai nuovi prospetti contabili previsti dal decreto del Ministero dell'Economia e Finanze del 27/03/2013, in particolare:

- conto economico riclassificato;
- consuntivo in termini di cassa;
- prospetti SIOPE;
- rendiconto finanziario;
- relazione sui risultati;
- rapporto sui risultati (comprensivo del piano degli indicatori e dei risultati attesi).

Costituiscono, infine, allegati al bilancio consuntivo, ai sensi di quanto previsto dal D.L. 66/2014, l'attestazione del pagamento nei termini dei debiti commerciali e l'indicatore sui tempi medi di pagamento.

In via preliminare, al fine di garantire la massima armonizzazione della disciplina medio tempore adottata, avuto riguardo all'applicazione dei principi contabili alla redazione del bilancio, è stato confermato che i criteri di iscrizione in bilancio e di valutazione degli elementi patrimoniali ed economici previsti nei principi contabili con la circolare n. 3622/C del

05/02/2009 sono armonizzati con le disposizioni di cui al comma 1 dell'art. 5 del citato D.M. 27/03/2013.

ANALISI DELLE RISULTANZE CONTABILI DELL'ESERCIZIO

Il Collegio ha svolto la revisione contabile del bilancio d'esercizio chiuso al 31/12/2020 della Camera di Commercio Industria Artigianato e Agricoltura di Brindisi, in seguito denominata Camera. La revisione è stata pianificata e svolta al fine di acquisire ogni elemento necessario per accertare se il bilancio d'esercizio sia viziato da errori significativi e se risulti, nel suo complesso, attendibile.

Il procedimento di revisione comprende l'esame, sulla base di verifiche a campione, degli elementi probatori a supporto dei saldi e delle informazioni contenuti nel bilancio, nonché la valutazione dell'adeguatezza e della correttezza dei criteri contabili utilizzati e della ragionevolezza delle stime effettuate dagli Amministratori. Il Collegio ritiene che il lavoro svolto fornisca una ragionevole base per l'espressione del proprio giudizio professionale.

Il bilancio d'esercizio è composto dallo stato patrimoniale, dal conto economico e dalla nota integrativa e si compendia dei seguenti valori in euro:

Stato patrimoniale	**Anno 2019**	**Anno 2020**
Attività	11.367.868,53	11.550.002,65
Passività e fondi	6.680.715,30	6.359.845,97
Patrimonio netto	4.687.153,23	5.190.156,68
di cui disavanzo/avanzo economico d'esercizio	228.732,89	503.003,45

Conto economico	**Anno 2019**	**Anno 2020**
Proventi correnti	5.575.975,85	5.195.525,23
Oneri correnti	- 5.435.314,40	- 5.085.970,95
Risultato della gestione corrente	140.661,45	109.554,28
Proventi finanziari	5.996,39	4.703,98
Oneri finanziari	- 149,30	0,00
Risultato della gestione finanziaria	5.847,09	4.703,98
Proventi straordinari	277.266,93	396.387,99

Oneri straordinari	- 195.042,58	-7.642,80
Risultato della gestione straordinaria	82.224,35	388.745,19
Rettifiche di valore attività finanziarie	0,00	0,00
Rivalutazioni attivo patrimoniale	0,00	0,00
Svalutazioni attivo patrimoniale	0,00	0,00
Differenza rettifiche di valore	0,00	0,00
Disavanzo/avanzo economico d'esercizio	228.732,89	503.003,45

Il Collegio ha proceduto alla verifica del bilancio ed ha riscontrato la corrispondenza con i saldi contabili.

Il bilancio di esercizio 2020, come sopra sintetizzato, chiude con un avanzo economico di esercizio di € 503.003,45 ed un patrimonio netto di € 5.190.156,68 (comprensivo dell'avanzo registrato); dai dati del conto economico emerge un avanzo relativo alla gestione corrente pari ad € 109.554,28.

Dall'esame del bilancio il Collegio ha accertato che i dati ivi riportati corrispondono a quelli risultanti dalle scritture contabili.

Il Collegio, esaminando nel suo complesso la proposta di bilancio, dà atto che il contenuto e la struttura della stessa rispettano i principi generali in materia di contabilità e che non sono state riscontrate deroghe rispetto alla normativa vigente. In particolare il bilancio risulta redatto secondo le disposizioni contenute nel titolo primo del D.P.R. 254/2005, in coerenza con gli schemi tipo previsti in allegato al richiamato regolamento e tenuto conto dei principi contabili quali risultano dalla circolare del Ministero dello Sviluppo Economico n. 3622/C del 05/02/2009.

A seguito delle verifiche di concordanza il Collegio può ragionevolmente affermare che il bilancio della Camera è nel suo complesso attendibile ed inoltre che:

- le poste di bilancio sono state valutate con prudenza ed in prospettiva di una normale continuità dell'attività istituzionale;
- i criteri per la valutazione delle poste di bilancio sono conformi a quanto previsto dalla circolare MISE 3622/C del 05/09/2009 e risultano, altresì, corrispondenti a quelli utilizzati nel precedente esercizio;

- i costi ed i ricavi risultano inseriti in bilancio secondo i principi della competenza temporale;
- sono rispettate le novità introdotte dalla Legge 160/2019 (c.d. Legge di bilancio 2020), in particolare
  - l'incremento del 10% del versamento al bilancio dello stato rispetto all'importo dovuto alla data del 31/12/2018;
  - la riduzione da apportare alle spese relative alla gestione delle strutture informatiche;
  - il limite complessivo di spesa sostenibile con riferimento alla categoria "acquisizione di beni e servizi";
  - il risparmio in materia di spese per la gestione corrente del settore informatico.

Il Collegio dei Revisori ha effettuato in corso di esercizio, congiuntamente o singolarmente, verifiche periodiche della contabilità, redigendo appositi verbali, ed ha partecipato alle adunanze di Giunta e di Consiglio camerale svolte nel rispetto delle norme statutarie, legislative e regolamentari che ne disciplinano il funzionamento. A tale ultimo riguardo l'art. 61 comma 2 del D.L. 104/2020 (c.d. D.L. Agosto), convertito con modificazioni dalla Legge 126/2020, ha disposto "Ad esclusione del collegio dei revisori dei conti, gli organi delle Camere di commercio in corso di accorpamento che sono scaduti alla data di entrata in vigore del presente decreto decadono dal trentesimo giorno successivo alla predetta data [...]" e pertanto gli organi della Camera sono decaduti in data 14/09/2020.

In particolare il Collegio ha vigilato sull'osservanza della Legge e dello Statuto e sul rispetto dei principi di corretta amministrazione; ha effettuato le verifiche periodiche anche ai sensi dell'art. 31 del D.P.R. 254/2005 riscontrando la corrispondenza con i saldi delle scritture contabili e con la consistenza di cassa nel corso delle verifiche trimestrali; ha vigilato sull'adeguatezza del sistema amministrativo e contabile, nonché sull'affidabilità di quest'ultimo a rappresentare i fatti di gestione e, a tal riguardo, non ha osservazioni particolari da riferire.

La Camera non ha contratto mutui passivi nel corso dell'esercizio 2020 ed ha richiesto all'organo di controllo i pareri inerenti all'approvazione dei bilanci.

La Giunta, nel periodo in cui è rimasta in carica, ha svolto l'attività di valutazione strategica ai sensi dell'art. 35 del D.P.R. 254/2005 affidando tale controllo all'organo di valutazione strategica preposto.

Non sono pervenute denunce ai sensi dell'art. 33 del D.P.R. 254/2005. La gestione in esame non è stata oggetto di verifica amministrativo-contabile da parte dei Servizi Ispettivi di Finanza Pubblica del Dipartimento della Ragioneria Generale (MEF).

Nel corso dell'attività di vigilanza non sono emersi fatti significativi tali da richiederne la menzione nella presente relazione.

Il Collegio ha preso atto dei prospetti elaborati dalla funzione amministrativa relativamente ai tempi medi di pagamento delle fatture commerciali e raccomanda l'Ente di monitorare costantemente la tempestività dei propri pagamenti.

GIUDIZIO SUL BILANCIO DI ESERCIZIO 2020

Per l'esercizio 2020 è stato applicato l'incremento delle misure del diritto annuale previsto dal Decreto del Ministro dello sviluppo economico 12 Marzo 2020.

Il Collegio rileva che nell'esercizio preso in esame il risultato della gestione corrente si è concluso con un avanzo di € 109.554,28 con un decremento pari ad € 31.107,17 rispetto alla corrispondente voce dell'esercizio 2019.

In merito alla componente "proventi correnti - diritto annuale", il Collegio rileva come la percentuale di riscossione si attesti intorno al 60% circa del credito complessivo vantato e, al riguardo, raccomanda l'Ente ad un miglioramento di tale dato tenuto conto, altresì, dell'alta percentuale di svalutazione (oltre l'80%) della corrispondente voce del fondo svalutazione crediti.

Il bilancio di esercizio consegue un avanzo finale di € 503.003,45 dovuto principalmente al risultato della gestione corrente, per € 109.554,28, e della gestione straordinaria, per € 388.745,19, realizzando nel complesso un incremento di € 274.270,56 rispetto al corrispondente

importo del consuntivo 2019 dovuto, in particolare, ad un aumento significativo dei proventi sulla gestione straordinaria.

Con riferimento agli allegati bilanci delle Aziende Speciali ISFORES e PROMOBRINDISI, trasmessi dalla Camera con nota prot. n. 0007756 del 14/06/2021, si rileva che entrambi non risultano essere in linea con il disposto dell'art. 65 comma 2 del D.P.R. 254/2005 il quale prevede per le Aziende Speciali l'obiettivo del rispetto dei costi strutturali mediante l'acquisizione di risorse proprie. Tale aspetto risulta peraltro evidenziato dal solo Collegio sindacale dell'Azienda Speciale ISFORES nella propria relazione.

In conclusione, a giudizio di questo Collegio, sotto il profilo strettamente contabile, il bilancio di esercizio 2020, deliberato dal Commissario straordinario con i poteri della Giunta, è redatto nel suo complesso con chiarezza e rappresenta in modo veritiero e corretto la situazione patrimoniale, finanziaria ed economica della Camera di Commercio di Brindisi per l'esercizio chiuso al 31/12/2020, in conformità alle norme che ne disciplinano la redazione.

Il Collegio, pertanto, esprime parere favorevole all'approvazione del bilancio di esercizio 2020 da parte del Commissario straordinario.

Brindisi, 28/06/2021

Il Collegio dei Revisori dei Conti

Presidente Dott. Vito Galizia

Componente Dott. Giovanni Gallo

Componente Dott.ssa Consuelo Semeraro