



CAMERA DI COMMERCIO
BRINDISI-TARANTO

DELIBERA DI CONSIGLIO CAMERALE

BILANCIO CONSUNTIVO CAMERA DI COMMERCIO DI BRINDISI. ESERCIZIO 2023.APPROVAZIONE.

Il Presidente invita il Segretario generale f.f., dr.ssa Claudia Sanesi, a relazionare sull'argomento.

Il Segretario generale f.f., riferisce che il progetto di Bilancio della Camera di commercio di Brindisi è stato approvato dalla Giunta camerale con delibera n.23 del 3 aprile 2024 ed è stato trasmesso a tutti i componenti del Consiglio Camerale a mezzo Pec preventivamente alla presente seduta.

Al riguardo è opportuno ricordare che con D.P.G.R. n. 8 del 15 gennaio 2024, il Presidente della Giunta Regionale, ha provveduto alla nomina del Consiglio della Camera di commercio, industria, artigianato e agricoltura di Brindisi – Taranto che, insediatosi il 29 febbraio 2024, ha determinato la nascita del nuovo Ente risultante dall'accorpamento delle Camere di commercio di Brindisi e Taranto secondo quanto disposto dal Decreto del Ministro dello sviluppo economico del 16 febbraio 2018, in ossequio al D. Lgs. 25 novembre 2016, n. 219 recante *“Attuazione della delega di cui all'articolo 10 della legge 7 agosto 2015, n. 124, per il riordino delle funzioni e del finanziamento delle camere di commercio, industria, artigianato e agricoltura”*.

Considerato che le due Camere preesistenti, essendosi estinte ad inizio esercizio 2024, non hanno potuto procedere all'approvazione dei bilanci relativi all'esercizio 2023, il neo insediato Consiglio camerale dovrà provvedere, con separati provvedimenti, a tale necessario adempimento.

Il Segretario generale f.f. ricorda che l'art.20 del D.P.R. 2.11.2005, n.254, recante *“Regolamento concernente la disciplina della gestione patrimoniale e finanziaria delle camere di commercio”*, dispone che il bilancio di esercizio con i relativi allegati debba essere approvato dal Consiglio camerale su proposta della Giunta, previa acquisizione di parere da parte del Collegio dei Revisori dei conti, secondo quanto previsto dal successivo art.30, comma 1.

Il decreto legislativo 31 maggio 2011, n. 91, *“Disposizioni recanti attuazione dell'articolo 2 della legge 31 dicembre 2009, n. 196, in materia di adeguamento ed armonizzazione dei sistemi contabili”*, ha disciplinato l'armonizzazione dei sistemi e degli schemi contabili delle pubbliche amministrazioni al fine *“di assicurare il coordinamento della finanza pubblica attraverso una disciplina omogenea dei procedimenti di programmazione, gestione, rendicontazione e controllo”*. In attuazione dell'art.16 del predetto decreto, è stato emanato il decreto del Ministero dell'economia e delle finanze 27 marzo 2013, che disciplina i criteri e le modalità per la predisposizione del budget economico delle amministrazioni pubbliche in contabilità civilistica, ai fini della raccordabilità con gli analoghi documenti previsionali delle amministrazioni pubbliche che adottano la contabilità finanziaria. La norma disciplina, altresì, le modalità di rendicontazione del bilancio.

Alla luce delle indicazioni fornite dal Ministero dello Sviluppo Economico con nota prot. n.50114 del 9.4.2015, le Camere di commercio sono tenute, pertanto, ad approvare:

- il Conto economico, ai sensi dell'art.21 del D.P.R. n.254/2005, redatto secondo lo schema All. C;
- il conto economico riclassificato redatto secondo lo schema allegato 1) a decreto 27 marzo 2013;
- lo Stato patrimoniale redatto secondo lo schema all. D al D.P.R. n.254/2005;
- la nota integrativa;
- il conto consuntivo in termini di cassa di cui all'art.9 del decreto 27 marzo 2013;
- il rapporto sui risultati redatto in conformità alle linee guida generali definite con DPCM 18.9.2012 previsto dal comma 3 dell'art.5 del decreto 27 marzo 2013;
- i prospetti SIOPE di cui all'art.77-quater, comma 11, del D.L. 112/2008, convertito con modificazioni dalla Legge 06/08/2008, n.133, previsti dal comma 3 dell'art.5 del decreto 27 marzo 2013;
- il rendiconto finanziario previsto dall'art.6 del decreto 27 marzo 2013;
- la relazione sui risultati prevista dall'art.24 del D.P.R. n.254/2005;
- la relazione sulla gestione prevista dall'art.7 del decreto 27 marzo 2013.

Il Ministero, inoltre, al fine di evitare che gli enti camerali predispongano tre distinte relazioni (rapporto sui risultati, relazione sui risultati e relazione sulla gestione) in applicazione delle norme su menzionate, ha ritenuto che i contenuti richiesti dalla normativa in esame possano confluire in un unico documento articolato in tre sezioni.

Il Segretario generale f.f. riferisce, a questo punto, che la proposta di consuntivo contiene tutti gli elaborati su indicati di cui vengono illustrati gli elementi più significativi.

Il contenuto della trattazione e dei relativi interventi è integralmente riportato nel rapporto stenotipico allegato al verbale dell'odierna seduta, di cui ne costituisce parte integrante e sostanziale ed al quale si fa espresso rinvio.

A conclusione degli interventi, il Consiglio camerale,

- visto l'art.20 del D.P.R. 2.11.2005, n.254, recante "Regolamento concernente la disciplina della gestione patrimoniale e finanziaria delle camere di commercio" (di seguito denominato Regolamento), il quale dispone che il bilancio di esercizio con i relativi allegati debba essere approvato dal Consiglio camerale su proposta della Giunta;
- visto l'art.24 del medesimo Regolamento il quale prevede, inoltre, che il bilancio di esercizio (Conto economico, Stato patrimoniale e Nota integrativa) debba essere corredato da una relazione sull'andamento della gestione, nella quale sono individuati i risultati conseguiti rispetto agli obiettivi e ai programmi prefissati dal Consiglio con la relazione previsionale e programmatica;
- preso atto che, con delibera n.23 del 3.4.2024, la Giunta camerale ha approvato la proposta di bilancio relativo all'esercizio 2023, costituito dal Conto economico e dallo Stato patrimoniale, rispettivamente redatti in conformità agli allegati C e D del D.P.R. 2.11.2005, n.254, dalla Nota integrativa redatta secondo le indicazioni di cui all'art.23 del predetto D.P.R. n.254/2005, dal conto economico riclassificato redatto secondo lo schema allegato 1) al decreto 27 marzo 2013, dal conto consuntivo in termini di cassa di cui all'art.9 del decreto 27 marzo 2013, dal rendiconto finanziario previsto dall'art.6

del decreto 27 marzo 2013, dai prospetti SIOPE previsti dal comma 3 dell'art.5 del decreto 27 marzo 2013, nonché dalla Relazione sulla gestione e sui risultati;

- visto l'art.30, comma 1, del Regolamento, il quale dispone che il Collegio dei revisori dei conti deve esprimere parere, tra l'altro, sugli atti deliberativi della Giunta concernenti il bilancio di esercizio e, quindi, sul citato provvedimento n.23/2024;
- presa visione della relazione del Collegio dei revisori dei conti estratta dal verbale della seduta del 9.4.2024 anch'essa trasmessa a tutti i componenti del Consiglio camerale a mezzo pec preventivamente alla seduta odierna e riportata in calce alla presente deliberazione;
- vista la legge 29.12.1993, n.580 e successive modifiche e integrazioni;
- visto il Decreto legislativo 30 marzo 2001, n.165 e successive modifiche e integrazioni;
- atteso che la disciplina della fattispecie concreta innanzi rappresentata attiene alle funzioni attribuite al Consiglio camerale;
- preso atto del visto apposto dal Segretario generale f.f. sulla proposta del presente provvedimento;
- ritenuto di dover deliberare in proposito;
- presenti e votanti n.22 componenti;
- a voti unanimi palesemente espressi;

DELIBERA

- di considerare la premessa narrativa quale motivazione di fatto e di diritto della presente deliberazione;
- di approvare il bilancio della Camera di commercio di Brindisi relativo all'esercizio 2023, costituito dal Conto economico e dallo Stato patrimoniale, rispettivamente redatti in conformità agli allegati C e D del D.P.R. 2.11.2005, n.254, dalla Nota integrativa redatta secondo le indicazioni di cui all'art.23 del predetto D.P.R. n.254/2005, dal conto economico riclassificato redatto secondo lo schema allegato 1) al decreto 27 marzo 2013, dal conto consuntivo in termini di cassa di cui all'art.9 del decreto 27 marzo 2013, dal rendiconto finanziario previsto dall'art.6 del decreto 27 marzo 2013, dai prospetti SIOPE previsti dal comma 3 dell'art.5 del decreto 27 marzo 2013, nonché dalla Relazione sulla gestione e sui risultati redatta dalla Giunta camerale, che, qui di seguito riportati, costituiscono parte integrante e sostanziale della presente deliberazione.



CAMERA DI COMMERCIO
BRINDISI-TARANTO



BILANCIO DI ESERCIZIO 2023

Conto economico
Conto economico riclassificato
Stato patrimoniale
Consuntivo
Grafici
Allegato sub A
Allegato sub B
Allegato sub C
Conto annuale - All. E
Tempi medi di pagamento
Nota integrativa
Consuntivo per cassa
Prospetti SIOPE
Rendiconto finanziario
Relazione sulla gestione e sui risultati



CAMERA DI COMMERCIO INDUSTRIA ARTIGIANATO E AGRICOLTURA DI BRINDISI
ALL. C
CONTO ECONOMICO

(previsto dall'articolo 21, comma 1)

VOCI DI ONERE/PROVENTO	VALORI ANNO 2022	VALORI ANNO 2023	DIFFERENZE
GESTIONE CORRENTE			
A) Proventi correnti			
1) Diritto Annuale	4.129.404,40	4.386.564,48	257.160,08
310000 - Diritto Annuale	2.958.629,76	3.097.190,59	138.560,83
310006 - Sanzioni Diritto Annuale	474.972,18	490.508,66	15.536,48
310007 - Interessi Moratori Diritto Annuale	64.721,61	256.121,62	191.400,01
310008 - Diritto Annuale Incremento 20%	591.725,95	542.743,61	(48.982,34)
310009 - Diritto Annuale Incremento 20% - nota MISE 05/12/2017	39.354,90	0,00	(39.354,90)
2) Diritti di Segreteria	1.161.532,90	1.353.394,12	191.861,22
311000 - Diritti di Segreteria	1.028.114,10	1.221.795,46	193.681,36
311001 - Diritti di Segreteria per Albo Imprese Artigiane	28,00	20,00	(8,00)
311003 - Sanzioni amministrative	26.480,94	32.362,44	5.881,50
311007 - DIRITTI SISTRI	18.992,20	19.265,00	272,80
311008 - Diritti di segreteria Business Key / CNS	87.900,00	80.390,55	(7.509,45)
311009 - Diritti Composizione negoziata per la crisi d'impresa	252,00	0,00	(252,00)
311106 - Restituzione diritti e tributi	(234,34)	(439,33)	(204,99)
3) Contributi trasferimenti e altre entrate	902.151,18	281.490,73	(620.660,45)
312004 - Progetto PNRR 1.4.4	0,00	14.000,00	14.000,00
312013 - Rimborsi e recuperi diversi	31.166,95	31.843,58	676,63
312045 - Entrate prog. cofin. F.do Perequat. Unioncamere Regionale	0,00	70.139,50	70.139,50
312049 - Contributi in conto investimenti	154.507,65	154.507,65	0,00
312052 - Proventi da Convezione vigilanza	7.378,00	5.000,00	(2.378,00)
312053 - Progetto eccellenza in digitale	8.000,00	6.000,00	(2.000,00)
312055 - Progetto OK-OPEN KNOWLEDGE	27.187,37	0,00	(27.187,37)
312057 - Contributo fondo perduto ambulanti art. 41 L. Reg.le 35/2020	673.911,21	0,00	(673.911,21)
4) Proventi da gestione di beni e servizi	60.575,55	28.146,22	(32.429,33)
313001 - Ricavi per Carnet Ata	70,00	119,00	49,00
313005 - Ricavi per Analisi Vini Doc	0,00	17,50	17,50
313007 - Ricavi per Concorsi a Premio	330,00	759,00	429,00
313010 - Vidimazione libri digitali	300,00	300,00	0,00
313011 - Convenzione base e avanzata SUAP	24.634,63	20.592,58	(4.042,05)
313012 - Proventi funzioni di controllo DOC	35.240,92	6.358,14	(28.882,78)
5) Variazione delle rimanenze	(6.556,85)	202,29	6.759,14
314000 - Rimanenze Iniziali	(42.303,23)	(35.662,77)	6.640,46
314003 - Rimanenze Finali	35.746,38	35.865,06	118,68
Totale Proventi Correnti A	6.247.107,18	6.049.797,84	(197.309,34)
B) Oneri Correnti			
6) Personale	(1.371.440,26)	(1.308.469,12)	62.971,14
a) Competenze al personale	(1.001.093,47)	(1.013.633,99)	(12.540,52)
321000 - Retribuzione Ordinaria	(714.046,47)	(711.411,49)	2.634,98
321003 - Retribuzione straordinaria	(18.819,00)	(18.819,00)	0,00
321012 - Indennità Varie	(173.000,00)	(173.000,00)	0,00
321014 - Retribuzione di posizione e risultato dirigenti	(95.228,00)	(86.815,52)	8.412,48
321021 - Oneri per rinnovi contrattuali	0,00	(17.838,14)	(17.838,14)
321026 - Oneri Convenzione Dirigente	0,00	(5.749,84)	(5.749,84)
b) Oneri sociali	(232.071,28)	(215.977,25)	16.094,03
322000 - Oneri Previdenziali	(232.054,45)	(215.959,49)	16.094,96

322004 - Oneri Previdenziali Assimilati	(16,83)	(17,76)	(0,93)
c) Accantonamenti al T.F.R.	(133.926,16)	(73.735,47)	60.190,69
323000 - Accantonamento T.F.R.	(133.926,16)	(73.735,47)	60.190,69
d) Altri costi	(4.349,35)	(5.122,41)	(773,06)
324024 - Concorso spese pers. UPICA distaccato Min. Att. Produtt.	(4.349,35)	(5.122,41)	(773,06)
7) Funzionamento	(1.153.189,71)	(1.136.344,93)	16.844,78
a) Prestazioni servizi	(520.657,45)	(498.034,99)	22.622,46
325000 - Oneri Telefonici	(7.256,42)	(7.133,13)	123,29
325003 - Spese consumo acqua	(2.560,74)	(4.118,94)	(1.558,20)
325004 - Spese energia elettrica	(22.945,71)	(25.029,70)	(2.083,99)
325006 - Oneri Riscaldamento e Condizionamento	(11.158,65)	(11.849,57)	(690,92)
325010 - Oneri Pulizie Locali	(39.281,38)	(38.416,43)	864,95
325013 - Oneri per Servizi di Vigilanza	(42.260,40)	(43.692,40)	(1.432,00)
325020 - Oneri per Manutenzione Ordinaria	(5.547,06)	(7.856,51)	(2.309,45)
325023 - Oneri per Manutenzione Ordinaria Immobili	(16.655,20)	(22.407,74)	(5.752,54)
325030 - Oneri per assicurazioni	(9.028,67)	(8.910,16)	118,51
325040 - Oneri per servizi in outsourcing	(87.080,16)	(87.080,16)	0,00
325043 - Oneri Legali	0,00	(117,00)	(117,00)
325050 - Spese Automazione Servizi	(195.000,00)	(166.627,66)	28.372,34
325053 - Oneri postali e di Recapito	(2.104,45)	(1.186,09)	918,36
325056 - Oneri per la Riscossione di Entrate	(18.348,78)	(18.368,85)	(20,07)
325059 - Oneri per mezzi di Trasporto	(674,93)	(737,88)	(62,95)
325068 - Oneri vari di funzionamento	(14.494,65)	(10.664,25)	3.830,40
325078 - Indennità/Rimborsi spese per Missioni	(5.378,39)	(8.826,25)	(3.447,86)
325079 - Buoni Pasto	(26.545,36)	(23.587,20)	2.958,16
325080 - Spese per la Formazione del Personale	(5.320,00)	(3.408,57)	1.911,43
325088 - Oneri Autorità di controllo - carciofo	(1.000,00)	0,00	1.000,00
325090 - Oneri tenuta conto corrente	(8.016,50)	(8.016,50)	0,00
b) Godimento di beni di terzi			
c) Oneri diversi di gestione	(379.080,58)	(380.277,07)	(1.196,49)
327000 - Oneri per Acquisto Libri e Quotidiani	(703,00)	(733,50)	(30,50)
327002 - Formazione obbligatoria del personale	0,00	(1.435,20)	(1.435,20)
327006 - Oneri per Acquisto Cancelleria	(8.495,31)	(16.621,39)	(8.126,08)
327010 - Rincari energia elettrica e gas	(10.044,42)	(12.996,37)	(2.951,95)
327011 - Rincari oneri contrattualizzati	0,00	(7.229,88)	(7.229,88)
327017 - Imposte e tasse	(51.353,92)	(44.602,70)	6.751,22
327019 - IRES ANNI PRECEDENTI	(989,94)	0,00	989,94
327020 - Irap Anno in Corso Assimilati	(34,63)	(9,40)	25,23
327021 - Irap Anno in Corso	(82.406,95)	(81.038,95)	1.368,00
327025 - IRAP ANNI PRECEDENTI	(1.597,36)	0,00	1.597,36
327028 - Spese funzionamento D.Lgs. 81/2008	(6.293,07)	(2.732,28)	3.560,79
327033 - Arrotondamenti Attivi	1,12	0,87	(0,25)
327036 - Arrotondamenti Passivi	(3,30)	(0,37)	2,93
327050 - Oneri acquisto Business Key / CNS	(32.330,00)	(32.330,00)	0,00
327055 - Oneri per misure anti Covid	(4.281,90)	0,00	4.281,90
327065 - Versamento al bilancio dello Stato Legge 160/2019	(180.547,90)	(180.547,90)	0,00
d) Quote associative	(215.437,16)	(219.724,42)	(4.287,26)
328000 - Partecipazione Fondo Perequativo	(62.848,54)	(65.094,43)	(2.245,89)
328001 - Quote associative	(23.786,00)	(20.068,00)	3.718,00
328002 - Contributo consortile	0,00	(18.422,10)	(18.422,10)
328003 - Contributo Ordinario Unioncamere	(63.974,10)	(65.422,10)	(1.448,00)
328006 - Quote associative Unione Regionale	(64.828,52)	(50.717,79)	14.110,73
e) Organi istituzionali	(38.014,52)	(38.308,45)	(293,93)
329008 - Rimborsi missioni collegio dei revisori	0,00	(2.091,26)	(2.091,26)
329009 - Compensi Ind. Collegio dei Revisori	(21.882,93)	(20.370,35)	1.512,58
329011 - Missioni Presidente	(7.280,38)	(7.095,12)	185,26
329012 - Compensi Ind. e rimborsi Componenti Commissioni	(341,22)	(751,72)	(410,50)
329015 - Compensi Ind. e rimborsi Nucleo valutazione	(7.999,99)	(8.000,00)	(0,01)

329021 - Compensi commissione vini doc	(510,00)	0,00	510,00
8) Interventi economici	(1.341.193,36)	(860.289,30)	480.904,06
330000 - Iniziative di promozione	(100.000,00)	(183.030,00)	(83.030,00)
330002 - PNRR 1.4.4	0,00	(9.800,00)	(9.800,00)
330010 - Punto Impresa Digitale	(121.565,82)	(246.456,80)	(124.890,98)
330020 - Contributo per Iniziative Az. Spec. ISFORES	(190.000,00)	(190.000,00)	0,00
330022 - Ripiano Perdita Az. Speciale ISFORES	0,00	(131,00)	(131,00)
330023 - Ripiano Perdita Az. Speciale PROMOBRINDISI	0,00	(264,00)	(264,00)
330025 - Formazione lavoro	(59.493,95)	(100.468,00)	(40.974,05)
330027 - Prevenzione crisi di impresa	(126.222,17)	0,00	126.222,17
330058 - Contributo fondo perduto ambulanti art. 41 L. Reg.le 35/2020	(673.911,42)	0,00	673.911,42
330105 - Interventi a valere sul F.do Perequativo Unioncamere Regionale	0,00	(70.139,50)	(70.139,50)
330130 - Contributo per Iniziative PromoBrindisi	(70.000,00)	(60.000,00)	10.000,00
9) Ammortamenti e accantonamenti	(2.112.372,88)	(2.340.142,37)	(227.769,49)
a) Immob. Immateriali	(8.234,21)	(5.004,99)	3.229,22
340000 - Amm.to Software	(8.234,21)	(5.004,99)	3.229,22
b) Immob. Materiali	(247.231,85)	(252.641,82)	(5.409,97)
341000 - Amm.to Fabbricati	(70.076,55)	(70.190,74)	(114,19)
341007 - Amm.to Nuova sede camerale	(2.410,71)	(2.443,28)	(32,57)
341012 - Amm.to Mobili	0,00	(21,96)	(21,96)
341017 - Amm.to macch. Apparecch. Attrezzatura varia	(19.362,60)	(26.108,19)	(6.745,59)
341021 - Amm.to Mach. Ufficio Elettrom.Elettron e Calcolatrici	(874,34)	0,00	874,34
341032 - Amm.to beni Laboratorio Analisi chimiche per il settore agricolo e agroindustriale	(70.732,45)	(70.732,45)	0,00
341034 - Amm.to Mobili - Laboratorio	(10.927,20)	(10.297,20)	630,00
341035 - Amm.to attrezzature laboratorio chimico-merceologico	(72.848,00)	(72.848,00)	0,00
c) Svalutazione crediti	(1.856.728,35)	(2.081.290,99)	(224.562,64)
342000 - Accantonamento Fondo Svalutazione Crediti	(1.617.083,58)	(1.890.628,58)	(273.545,00)
342002 - Accantonamento Fondo Svalutazione Crediti maggiorazione Incremento 20%	(239.644,77)	(190.662,41)	48.982,36
d) Fondi rischi e oneri	(178,47)	(1.204,57)	(1.026,10)
343010 - Accantonamento per partecipazioni ex legge n. 147/2013	(178,47)	(1.204,57)	(1.026,10)
Totale Oneri Correnti B	(5.978.196,21)	(5.645.245,72)	332.950,49
Risultato della gestione corrente A-B	268.910,97	404.552,12	135.641,15
C) GESTIONE FINANZIARIA			
a) Proventi Finanziari	6.766,88	5.086,68	(1.680,20)
350001 - Interessi attivi c/c tesoreria	42,66	50,28	7,62
350004 - Interessi su prestiti al personale	6.724,22	5.036,40	(1.687,82)
b) Oneri Finanziari			
Risultato della gestione finanziaria	6.766,88	5.086,68	(1.680,20)
D) GESTIONE STRAORDINARIA			
a) Proventi straordinari	320.867,13	397.011,71	76.144,58
360006 - Sopravvenienze Attive	57.192,38	185.941,66	128.749,28
360008 - Sopravvenienze attive da Diritto Annuale anni precedenti	101.332,45	42.706,35	(58.626,10)
360009 - Sopravvenienze attive da Sanzioni Diritto Annuale Anni Precedenti	162.295,77	168.347,76	6.051,99
360010 - Sopravvenienze attive da Interessi Diritto Annuale anni precedenti	46,53	15,94	(30,59)
b) Oneri Straordinari	(48.768,45)	(19.523,77)	29.244,68
361003 - Sopravvenienze Passive	(32.935,34)	(9.275,96)	23.659,38
361005 - Sopravvenienze passive da Diritto Annuale anni precedenti	(4.260,51)	(273,63)	3.986,88
361006 - Sopravvenienze passive da Sanzioni Diritto Annuale anni precedenti	(11.546,20)	(9.972,26)	1.573,94
361007 - Sopravvenienze passive da Interessi Diritto Annuale anni precedenti	(26,40)	(1,92)	24,48
Risultato della gestione straordinaria	272.098,68	377.487,94	105.389,26
E) RETTIFICHE DI VALORE DI ATTIVITA' FINANZIARIA			
14) Rivalutazioni attivo patrimoniale			
15) Svalutazioni attivo patrimoniale			
Differenza rettifiche attività finanziaria			
Avanzo/Disavanzo economico d' esercizio (A-B+/-C+/-D+/-E)	547.776,53	787.126,74	239.350,21

Conto Economico - All. C



CAMERA DI COMMERCIO INDUSTRIA ARTIGIANATO E AGRICOLTURA DI BRINDISI
ALL. C
CONTO ECONOMICO

(previsto dall'articolo 21, comma 1)

VOCI DI ONERE/PROVENTO	VALORI ANNO 2022	VALORI ANNO 2023	DIFFERENZE
GESTIONE CORRENTE			
A) Proventi correnti			
1) Diritto Annuale	4.129.404,40	4.386.564,48	257.160,08
2) Diritti di Segreteria	1.161.532,90	1.353.394,12	191.861,22
3) Contributi trasferimenti e altre entrate	902.151,18	281.490,73	(620.660,45)
4) Proventi da gestione di beni e servizi	60.575,55	28.146,22	(32.429,33)
5) Variazione delle rimanenze	(6.556,85)	202,29	6.759,14
Totale Proventi Correnti A	6.247.107,18	6.049.797,84	(197.309,34)
B) Oneri Correnti			
6) Personale	(1.371.440,26)	(1.308.469,12)	62.971,14
a) Competenze al personale	(1.001.093,47)	(1.013.633,99)	(12.540,52)
b) Oneri sociali	(232.071,28)	(215.977,25)	16.094,03
c) Accantonamenti al T.F.R.	(133.926,16)	(73.735,47)	60.190,69
d) Altri costi	(4.349,35)	(5.122,41)	(773,06)
7) Funzionamento	(1.153.189,71)	(1.136.344,93)	16.844,78
a) Prestazioni servizi	(520.657,45)	(498.034,99)	22.622,46
b) Godimento di beni di terzi			
c) Oneri diversi di gestione	(379.080,58)	(380.277,07)	(1.196,49)
d) Quote associative	(215.437,16)	(219.724,42)	(4.287,26)
e) Organi istituzionali	(38.014,52)	(38.308,45)	(293,93)
8) Interventi economici	(1.341.193,36)	(860.289,30)	480.904,06
9) Ammortamenti e accantonamenti	(2.112.372,88)	(2.340.142,37)	(227.769,49)
a) Immob. Immateriali	(8.234,21)	(5.004,99)	3.229,22
b) Immob. Materiali	(247.231,85)	(252.641,82)	(5.409,97)
c) Svalutazione crediti	(1.856.728,35)	(2.081.290,99)	(224.562,64)
d) Fondi rischi e oneri	(178,47)	(1.204,57)	(1.026,10)
Totale Oneri Correnti B	(5.978.196,21)	(5.645.245,72)	332.950,49
Risultato della gestione corrente A-B	268.910,97	404.552,12	135.641,15
C) GESTIONE FINANZIARIA			
a) Proventi Finanziari	6.766,88	5.086,68	(1.680,20)
b) Oneri Finanziari			
Risultato della gestione finanziaria	6.766,88	5.086,68	(1.680,20)
D) GESTIONE STRAORDINARIA			
a) Proventi straordinari	320.867,13	397.011,71	76.144,58
b) Oneri Straordinari	(48.768,45)	(19.523,77)	29.244,68
Risultato della gestione straordinaria	272.098,68	377.487,94	105.389,26
E) RETTIFICHE DI VALORE DI ATTIVITA' FINANZIARIA			
14) Rivalutazioni attivo patrimoniale			
15) Svalutazioni attivo patrimoniale			
Differenza rettifiche attività finanziaria			
Avanzo/Disavanzo economico d' esercizio (A-B+/-C+/-D+/-E)	547.776,53	787.126,74	239.350,21

Conto Economico - All. C


CONSUNTIVO ECONOMICO ANNUALE (art. 2 comma 3 d.m. 27/03/2013)

	ANNO 2022		ANNO 2023	
	Parziali	Totali	Parziali	Totali
A) VALORE DELLA PRODUZIONE				
1) Ricavi e proventi per attività istituzionale		5.980.226,51		5.764.958,60
a) Contributo ordinario dello stato				
b) Corrispettivi da contratto di servizio				
b1) Con lo Stato				
b2) Con le Regioni				
b3) Con altri enti pubblici				
b4) Con l'Unione Europea				
c) Contributi in conto esercizio	689.289,21		25.000,00	
c1) Contributi dallo Stato				
c2) Contributi da Regione	673.911,21			
c3) Contributi da altri enti pubblici	15.378,00		11.000,00	
c4) Contributi dall'Unione Europea			14.000,00	
d) Contributi da privati				
e) Proventi fiscali e parafiscali	4.129.404,40		4.386.564,48	
f) Ricavi per cessione di prodotti e prestazioni servizi	1.161.532,90		1.353.394,12	
2) Variazione delle rimanenze dei prodotti in corso di lavorazione, semilavorati e finiti		-6.556,85		202,29
3) Variazioni dei lavori in corso su ordinazione				
4) Incremento di immobili per lavori interni				
5) Altri ricavi e proventi		273.438,64		284.637,82
a) Quota contributi in conto capitale imputate all'esercizio				
b) Altri ricavi e proventi	273.438,64		284.637,82	
Totale valore della produzione (A)		6.247.108,30		6.049.798,71
B) COSTI DELLA PRODUZIONE				
6) Per materie prime, sussidiarie, di consumo e di merci				
7) Per servizi		-1.906.158,40		-1.399.365,02
a) Erogazione di servizi istituzionali	-1.341.193,36		-860.289,30	
b) Acquisizione di servizi	-526.950,52		-500.767,27	
c) Consulenze, collaborazioni, altre prestazioni di lavoro				
d) Compensi ad organi amministrazione e controllo	-38.014,52		-38.308,45	
8) Per godimento di beni di terzi				
9) Per il personale		-1.371.440,26		-1.308.469,12
a) Salari e stipendi	-1.001.093,47		-995.795,85	
b) Oneri sociali	-232.071,28		-233.815,39	
c) Trattamento di fine rapporto	-133.926,16		-73.735,47	
d) Trattamento di quiescenza e simili				
e) Altri costi	-4.349,35		-5.122,41	
10) Ammortamenti e svalutazioni		-2.112.194,41		-2.338.937,80
a) Ammortamento delle immobilizzazioni immateriali	-8.234,21		-5.004,99	
b) Ammortamento delle immobilizzazioni materiali	-247.231,85		-252.641,82	
c) Altre svalutazioni delle immobilizzazioni				
d) Svalutazione dei crediti compresi nell'attivo circolante e delle disposizioni liquide	-1.856.728,35		-2.081.290,99	
11) Variazioni delle rimanenze e materie prime, sussidiarie, di consumo e merci				
12) Accantonamento per rischi				
13) Altri accantonamenti		-178,47		-1.204,57
14) Oneri diversi di gestione		-588.225,79		-597.270,08
a) Oneri per provvedimenti di contenimento della spesa pubblica	-180.547,90		-180.547,90	
b) Altri oneri diversi di gestione	-407.677,89		-416.722,18	
Totale costi (B)		-5.978.197,33		-5.645.246,59
DIFFERENZA FRA VALORE E COSTI DELLA PRODUZIONE (A-B)		268.910,97		404.552,12
C) PROVENTI ED ONERI FINANZIARI				
15) Proventi da partecipazioni, con separata indicazione di quelli relativi ad imprese controllate e collegate				
16) Altri proventi finanziari		6.766,88		5.086,68
quelli da controllanti				
b) Da titoli iscritti nelle immobilizzazioni che non costituiscono partecipazioni				
c) Da titoli iscritti nell'attivo circolante che non costituiscono partecipazioni	6.724,22		5.086,68	
controllanti	42,66			
17) Interessi ed altri oneri finanziari				
a) Interessi passivi				
b) Oneri per la copertura perdite di imprese controllate e collegate				

c) Altri interessi ed oneri finanziari				
17bis) Utili e perdite su cambi				
Totale proventi ed oneri finanziari (15 + 16 - 17 +- 17 bis)		6.766,88		5.086,68
D) RETTIFICHE DI VALORE DI ATTIVITA' FINANZIARIE				
18) Rivalutazioni				
a) Di partecipazioni				
b) Di immobilizzazioni finanziarie che non costituiscono partecipazioni				
c) Di titoli iscritti nell'attivo circolante che non costituiscono partecipazioni				
19) Svalutazioni				
a) Di partecipazioni				
b) Di immobilizzazioni finanziarie che non costituiscono partecipazioni				
c) Di titoli iscritti nell'attivo circolante che non costituiscono partecipazioni				
Totale delle rettifiche di valore (18 - 19)				
E) PROVENTI ED ONERI STRAORDINARI				
20) Proventi, con separata indicazione delle plusvalenze da alienazioni i cui ricavi non sono iscrivibili al n.5)		320.867,13		397.011,71
21) Oneri, con separata indicazione delle minusvalenze da alienazioni i cui effetti contabili non sono iscrivibili al n. 14) e delle imposte relative ad esercizi		-48.768,45		-19.523,77
Totale delle partite straordinarie (20 - 21)		272.098,68		377.487,94
Risultato prima delle imposte		547.776,53		787.126,74
Imposte dell'esercizio, correnti, differite ed anticipate				
AVANZO (DISAVANZO) ECONOMICO DELL'ESERCIZIO		547.776,53		787.126,74

Consuntivo Economico Annuale



CAMERA DI COMMERCIO INDUSTRIA ARTIGIANATO E AGRICOLTURA DI BRINDISI

ALL D - STATO PATRIMONIALE AL 31-12-2023 (previsto dall'articolo 22, comma 1)

ATTIVO			Valorial 31-12-2022			Valorial 31-12-2023
A) IMMOBILIZZAZIONI						
a) Immateriali						
Software			5.878,59			873,60
Licenze d' uso						
Diritti d' autore						
Altre						
Totale Immobilizz. Immateriali			5.878,59			873,60
b) Materiali						
Immobili			2.962.581,40			2.832.258,03
Impianti						
Attrezzature informatiche			11.697,92			0,00
Attrezzature non informatiche			146.028,75			64.778,82
Arredi e mobili			149.421,20			139.468,04
Automezzi			0,00			0,00
Biblioteca						
Totale Immobilizz. Materiali			3.269.729,27			3.036.504,89
c) Finanziarie	ENTRO 12 MESI	OLTRE 12 MESI		ENTRO 12 MESI	OLTRE 12 MESI	
Partecipazioni e quote			157.728,76			157.728,76
Altri investimenti mobiliari						
Prestiti ed anticipazioni attive			431.316,28			431.316,28
Crediti di finanziamento						
Totale Immobilizz. Finanziarie			589.045,04			589.045,04
TOTALE IMMOBILIZZAZIONI			3.864.652,90			3.626.423,53
B) ATTIVO CIRCOLANTE						
d) Rimanenze						
Rimanenze di magazzino			35.746,38			35.948,67
Totale rimanenze			35.746,38			35.948,67
e) Crediti di Funzionamento	ENTRO 12 MESI	OLTRE 12 MESI		ENTRO 12 MESI	OLTRE 12 MESI	
Crediti da diritto annuale			1.048.727,29			870.239,37
Crediti v/organismi e istituzioni nazionali e comunitarie			59.752,56			83.317,30
Crediti v/organismi del sistema camerale			71.320,47			102.999,97
Crediti v/clienti			209.806,72			352.151,78
Crediti per servizi c/terzi			32.896,14			35.921,70
Crediti diversi			121.114,54			132.236,72
Erario c/iva			5.229,99			3.572,03
Anticipi a fornitori						
Totale crediti di funzionamento			1.548.847,71			1.580.438,87
f) Disponibilità liquide						
Banca c/c			6.364.594,43			7.785.544,42
Depositi postali						
Totale disponibilità liquide			6.364.594,43			7.785.544,42
TOTALE ATTIVO CIRCOLANTE			7.949.188,52			9.401.931,96
C) RATEI E RISCONTI ATTIVI						
Ratei attivi						
Risconti attivi			1.840,71			2.399,92
TOTALE RATEI E RISCONTI ATTIVI			1.840,71			2.399,92
TOTALE ATTIVO			11.815.682,13			13.030.755,41
D) CONTI D' ORDINE						
TOTALE GENERALE			11.815.682,13			13.030.755,41

Stato Patrimoniale - All. D (Attivo)


CAMERA DI COMMERCIO INDUSTRIA ARTIGIANATO E AGRICOLTURA DI BRINDISI
ALL D - STATO PATRIMONIALE AL 31-12-2023 (previsto dall'articolo 22, comma 1)

PASSIVO			Valori al 31-12-2022		Valori al 31-12-2023	
	ENTRO 12 MESI	OLTRE 12 MESI	ENTRO 12 MESI	OLTRE 12 MESI	ENTRO 12 MESI	OLTRE 12 MESI
A) PATRIMONIO NETTO						
Patrimonio netto esercizi precedenti			-5.506.127,20			-6.053.903,73
Avanzo/Disavanzo economico esercizio			-547.776,53			-787.126,54
Riserve da partecipazioni			-125.035,28			-125.035,28
Altre Riserve						
Totale patrimonio netto			-6.178.939,01			-6.966.065,55
B) DEBITI DI FINANZIAMENTO						
Mutui passivi						
Prestiti ed anticipazioni passive						
TOTALE DEBITI DI FINANZIAMENTO						
C) TRATTAMENTO DI FINE RAPPORTO						
F.do Trattamento di fine rapporto			-1.678.257,56			-1.623.940,42
TOT. F.DO TRATT. FINE RAPPORTO			-1.678.257,56			-1.623.940,42
D) DEBITI DI FUNZIONAMENTO	ENTRO 12 MESI	OLTRE 12 MESI			ENTRO 12 MESI	OLTRE 12 MESI
Debiti v/fornitori			-261.073,36			-283.301,92
Debiti v/società e organismi del sistema camerale			-36.394,08			-37.099,97
Debiti v/organismi e istituzioni nazionali e comunitarie			-2.000,00			0,00
Debiti tributari e previdenziali			-107.497,34			-59.043,35
Debiti v/dipendenti			-336.467,94			-359.421,45
Debiti v/Organi Istituzionali			-26.443,03			-10.685,75
Debiti diversi			-632.586,45			-1.073.199,93
Debiti per servizi terzi			-92.126,29			-96.873,62
Clienti c/anticipi						
TOTALE DEBITI DI FUNZIONAMENTO			-1.494.588,49			-1.919.625,99
E) FONDI PER RISCHI E ONERI						
Fondo Imposte			-3.144,61			-3.144,61
Altri Fondi			-489.921,91			-696.499,74
TOT. F.DI PER RISCHI E ONERI			-493.066,52			-699.644,35
F) RATEI E RISCONTI PASSIVI						
Ratei Passivi						
Risconti Passivi			-1.970.830,55			-1.821.478,90
TOTALE RATEI E RISCONTI PASSIVI			-1.970.830,55			-1.821.478,90
TOTALE PASSIVO			-5.636.743,12			-6.064.689,66
TOTALE PASSIVO E PATRIM. NETTO			-11.815.682,13			-13.030.755,41
G) CONTI DI ORDINE						
TOTALE GENERALE			-11.815.682,13			-13.030.755,41

Stato Patrimoniale - All. D (Passivo)

CAMERA DI COMMERCIO INDUSTRIA ARTIGIANATO E AGRICOLTURA DI BRINDISI

 Consuntivo - Articolo 24
Anno 2023

VOCI DI ONERI/PROVENTI E INVESTIMENTO	ORGANI ISTITUZIONALI E SEGRETERIA GENERALE (A)		SERVIZI DI SUPPORTO (B)		ANAGRAFE E SERVIZI DI REGOLAZIONE DEL MERCATO (C)		STUDIO, FORMAZIONE, INFORMAZIONE E PROMOZIONE ECONOMICA (D)		TOTALE (A+B+C+D)	
	Budget	Consuntivo	Budget	Consuntivo	Budget	Consuntivo	Budget	Consuntivo	Budget	Consuntivo
GESTIONE CORRENTE										
A) Proventi correnti										
1 Diritto Annuale			4.061.274,45	3.843.820,87				542.743,61	4.061.274,45	4.386.564,48
310000 - Diritto Annuale			2.915.240,35	3.097.190,59					2.915.240,35	3.097.190,59
310001 - Restituzione Diritto Annuale			-200,00						-200,00	0,00
310006 - Sanzioni Diritto Annuale			490.389,06	490.508,66					490.389,06	490.508,66
310007 - Interessi Moratori Diritto Annuale			113.101,43	256.121,62					113.101,43	256.121,62
310008 - Diritto Annuale Incremento 20%								542.743,61	0,00	542.743,61
310009 - Diritto Annuale Incremento 20% - nota MISE 05/12/2017			542.743,61						542.743,61	0,00
2 Diritti di Segreteria			0,00		1.062.000,00	1.349.548,82	9.500,00	3.845,30	1.071.500,00	1.353.394,12
311000 - Diritti di Segreteria					940.500,00	1.217.950,16	9.500,00	3.845,30	950.000,00	1.221.795,46
311001 - Diritti di Segreteria per Albo Imprese Artigiane					0,00	20,00			0,00	20,00
311003 - Sanzioni amministrative					22.000,00	32.362,44			22.000,00	32.362,44
311007 - DIRITTI SISTRI					20.000,00	19.265,00			20.000,00	19.265,00
311008 - Diritti di segreteria Business Key / CNS					80.000,00	80.390,55			80.000,00	80.390,55
311106 - Restituzione diritti e tributi					-500,00	-439,33			-500,00	-439,33
3 Contributi trasferimenti e altre entrate	154.507,63	154.507,65	5.000,00	31.840,56	0,00	5.003,02	84.140,00	90.139,50	243.647,63	281.490,73
312004 - Progetto PNRR 1.4.4							14.000,00	14.000,00	14.000,00	14.000,00
312013 - Rimborsi e recuperi diversi			5.000,00	31.840,56		3,02			5.000,00	31.843,58
312045 - Entrate prog. cofin. F.do Perequat. Unioncamere Regionale							70.140,00	70.139,50	70.140,00	70.139,50
312049 - Contributi in conto investimenti	154.507,63	154.507,65							154.507,63	154.507,65
312052 - Proventi da Convezione vigilanza					0,00	5.000,00			0,00	5.000,00
312053 - Progetto eccellenza in digitale							0,00	6.000,00	0,00	6.000,00
4 Proventi da gestione di beni e servizi			10.000,00	20.592,58	800,00	7.434,64		119,00	10.800,00	28.146,22
313001 - Ricavi per Carnet Ata								119,00	0,00	119,00
313005 - Ricavi per Analisti Vini Doc					0,00	17,50			0,00	17,50
313007 - Ricavi per Concorsi a Premio					500,00	759,00			500,00	759,00
313010 - Vidimazione libri digitali					300,00	300,00			300,00	300,00
313011 - Convenzione base e avanzata SUAP			10.000,00	20.592,58					10.000,00	20.592,58
313012 - Proventi funzioni di controllo DOC					0,00	6.358,14			0,00	6.358,14
5 Variazione delle rimanenze			0,00	202,29					0,00	202,29
314000 - Rimanenze Iniziali			-42.303,23	-35.662,77					-42.303,23	-35.662,77
314003 - Rimanenze Finali			42.303,23	35.865,06					42.303,23	35.865,06
Totale Proventi Correnti A	154.507,63	154.507,65	4.076.274,45	3.896.456,30	1.062.800,00	1.361.986,48	93.640,00	636.847,41	5.387.222,08	6.049.797,84
B) Oneri Correnti										
6 Personale	-526.850,78	-519.504,91	-177.820,64	-194.376,56	-558.960,63	-521.906,19	-66.237,06	-72.681,46	-1.329.869,11	-1.308.469,12
321000 - Retribuzione Ordinaria	-245.627,62	-246.607,88	-109.488,92	-113.874,63	-314.392,57	-306.001,20	-44.611,44	-44.927,78	-714.120,55	-711.411,49
321003 - Retribuzione straordinaria	-5.018,00	-5.018,00	-3.137,00	-3.137,00	-10.037,00	-10.037,00	-627,00	-627,00	-18.819,00	-18.819,00
321012 - Indennità Varie	-57.402,77	-57.402,77	-28.849,53	-28.849,53	-79.469,44	-79.469,44	-7.278,26	-7.278,26	-173.000,00	-173.000,00
321014 - Retribuzione di posizione e risultato dirigenti	-95.228,00	-86.815,52							-95.228,00	-86.815,52
321021 - Oneri per rinnovi contrattuali		-4.721,86		-4.721,86		-7.869,77		-524,65	0,00	-17.838,14
321026 - Oneri Convenzione Dirigente		-5.749,84							0,00	-5.749,84
322000 - Oneri Previdenziali	-89.580,90	-83.288,76	-23.901,47	-34.201,51	-119.668,67	-87.049,34	-10.120,66	-11.419,88	-243.271,70	-215.959,49
322004 - Oneri Previdenziali Assimilati	-400,00	-17,76							-400,00	-17,76
323000 - Accantonamento T.F.R.	-30.193,49	-24.760,11	-12.443,72	-9.592,03	-35.392,95	-31.479,44	-3.599,70	-7.903,89	-81.629,86	-73.735,47
324003 - Spese Personale Distaccato	-400,00								-400,00	0,00
324024 - Concorso spese pers. UPICA distaccato Min. Att. Produtt.	-3.000,00	-5.122,41							-3.000,00	-5.122,41
7 Funzionamento	-693.026,97	-622.797,28	-161.228,85	-122.152,74	-438.550,28	-362.860,46	-33.398,01	-28.534,45	-1.326.204,10	-1.136.344,93
325000 - Oneri Telefonici	-2.486,54	-2.533,84	-904,20	-921,39	-3.006,46	-3.063,64	-602,80	-614,26	-7.000,00	-7.133,13
325003 - Spese consumo acqua	-1.953,71	-1.463,13	-710,44	-532,05	-2.362,22	-1.769,06	-473,63	-354,70	-5.500,00	-4.118,94
325004 - Spese energia elettrica	-8.170,08	-8.891,07	-2.970,94	-3.233,12	-9.878,36	-10.750,11	-1.980,62	-2.155,41	-23.000,00	-25.029,70
325006 - Oneri Riscaldamento e Condizionamento	-4.262,65	-4.209,21	-1.550,05	-1.530,62	-5.153,93	-5.089,32	-1.033,37	-1.020,42	-12.000,00	-11.849,57
325010 - Oneri Pulizie Locali	-15.274,49	-13.646,31	-5.554,36	-4.962,29	-18.468,25	-16.499,63	-3.702,91	-3.308,20	-43.000,00	-38.416,43
325013 - Oneri per Servizi di Vigilanza	-17.382,90	-15.520,44	-6.321,05	-5.643,80	-21.017,50	-18.765,63	-4.214,04	-3.762,53	-48.935,49	-43.692,40
325020 - Oneri per Manutenzione Ordinaria	-2.860,24	-2.790,79	-1.040,09	-1.014,83	-3.458,29	-3.374,32	-693,39	-676,56	-8.052,00	-7.856,51
325023 - Oneri per Manutenzione Ordinaria Immobili	-8.262,79	-7.959,69	-3.004,65	-2.894,43	-9.990,46	-9.623,99	-2.003,10	-1.929,62	-23.261,00	-22.407,74
325030 - Oneri per assicurazioni	-3.552,21	-3.165,07	-1.291,71	-1.150,94	-4.294,94	-3.826,86	-861,14	-767,29	-10.000,00	-8.910,16
325040 - Oneri per servizi in outsourcing	-2.700,00	-2.625,92	-2.700,00	-2.625,92	-81.660,00	-81.536,54	-300,00	-291,77	-87.360,00	-87.080,16
325043 - Oneri Legali	-5.000,00	-117,00							-5.000,00	-117,00
325050 - Spese Automazione Servizi	-55.588,24	-44.107,32	-55.588,24	-44.107,32	-92.647,06	-73.512,20	-6.176,47	-4.900,81	-210.000,00	-166.627,66

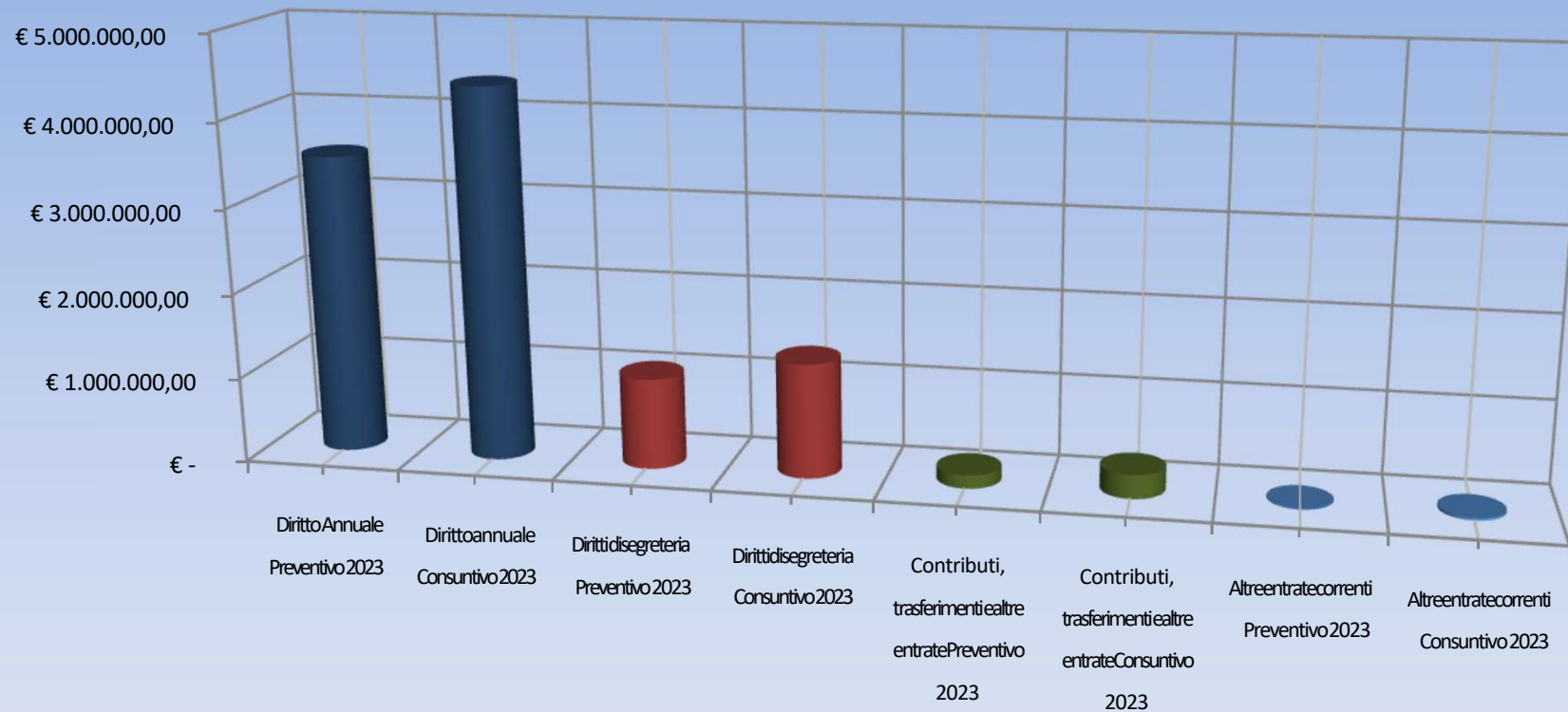
325053 - Oneri postali e di Recapito	-529,41	-313,97	-529,41	-313,97	-882,35	-523,28	-58,82	-34,88	-2.000,00	-1.186,09
325056 - Oneri per la Riscossione di Entrate	-3.970,59	-4.862,34	-3.970,59	-4.862,34	-6.617,65	-8.103,90	-441,18	-540,26	-15.000,00	-18.368,85
325059 - Oneri per mezzi di Trasporto	-197,47	-195,32	-197,47	-195,32	-329,12	-325,54	-21,94	-21,70	-746,00	-737,88
325068 - Oneri vari di funzionamento	-2.647,06	-2.822,89	-2.647,06	-2.822,89	-4.411,76	-4.704,82	-294,12	-313,65	-10.000,00	-10.664,25
325074 - Spese funzionam. commis. vini doc					-1.000,00				-1.000,00	0,00
325076 - Spese analisi campioni vini doc					-1.500,00				-1.500,00	0,00
325078 - Indennità/Rimborsi spese per Missioni	-800,00	-5.615,18	-600,00		-2.900,00	-3.000,87	-200,00	-210,20	-4.500,00	-8.826,25
325079 - Buoni Pasto	-8.205,88	-6.243,67	-8.205,88	-6.243,67	-13.676,47	-10.406,12	-911,76	-693,74	-31.000,00	-23.587,20
325080 - Spese per la Formazione del Personale	-1.588,24	-902,27	-1.588,24	-902,27	-2.647,06	-1.503,78	-176,47	-100,25	-6.000,00	-3.408,57
325082 - Spese di Funzionamento SISTRI	-397,32		-397,32		-662,21		-44,15		-1.501,00	0,00
325086 - Oneri funzionamento Att. Comm.					-1.000,00				-1.000,00	0,00
325090 - Oneri tenuta conto corrente	-2.514,71	-2.122,01	-2.514,71	-2.122,01	-4.191,18	-3.536,69	-279,41	-235,78	-9.500,00	-8.016,50
327000 - Oneri per Acquisto Libri e Quotidiani	-158,82	-194,16	-158,82	-194,16	-264,71	-323,60	-17,65	-21,57	-600,00	-733,50
327002 - Formazione obbligatoria del personale	-794,12	-379,91	-794,12	-379,91	-1.323,53	-633,18	-88,24	-42,21	-3.000,00	-1.435,20
327006 - Oneri per Acquisto Cancelleria	-2.382,35	-4.399,78	-2.382,35	-4.399,78	-3.970,59	-7.332,97	-264,71	-488,86	-9.000,00	-16.621,39
327010 - Rincari energia elettrica e gas	-21.176,47	-3.440,22	-21.176,47	-3.440,22	-35.294,12	-5.733,69	-2.352,94	-382,25	-80.000,00	-12.996,37
327011 - Rincari oneri contrattualizzati	-5.294,12	-1.913,79	-5.294,12	-1.913,79	-8.823,53	-3.189,65	-588,24	-212,64	-20.000,00	-7.229,88
327017 - Imposte e tasse	-11.911,76	-11.806,60	-11.911,76	-11.806,60	-19.852,94	-19.677,66	-1.323,53	-1.311,84	-45.000,00	-44.602,70
327019 - IRES ANNI PRECEDENTI	-1.175,44		-1.175,44		-1.959,06		-130,60		-4.440,54	0,00
327020 - Irap Anno in Corso Assimilati	-500,00	-9,40							-500,00	-9,40
327021 - Irap Anno in Corso	-36.632,50	-31.241,95	-12.740,39	-13.216,34	-34.791,59	-32.518,00	-3.795,13	-4.062,66	-87.959,61	-81.038,95
327025 - IRAP ANNI PRECEDENTI	-1.323,68		-1.323,68		-2.206,13		-147,08		-5.000,56	0,00
327028 - Spese funzionamento D.Lgs. 81/2008	-1.852,94	-723,25	-1.852,94	-723,25	-3.088,24	-1.205,42	-205,88	-80,36	-7.000,00	-2.732,28
327033 - Arrotondamenti Attivi				0,87	0,00				0,00	0,87
327036 - Arrotondamenti Passivi				-0,37	0,00				0,00	-0,37
327050 - Oneri acquisto Business Key / CNS					-35.000,00	-32.330,00			-35.000,00	-32.330,00
327064 - Oneri notifica sanzioni	-132,35		-132,35		-220,59		-14,71		-500,00	0,00
327065 - Versamento al bilancio dello Stato Legge 160/2019	-180.547,90	-180.547,90							-180.547,90	-180.547,90
328000 - Partecipazione Fondo Perequativo	-65.000,00	-65.094,43							-65.000,00	-65.094,43
328001 - Quote associative	-25.000,00	-20.068,00							-25.000,00	-20.068,00
328002 - Contributo consortile	-18.000,00	-18.422,10							-18.000,00	-18.422,10
328003 - Contributo Ordinario Unioncamere	-65.000,00	-65.422,10							-65.000,00	-65.422,10
328006 - Quote associative Unione Regionale	-65.000,00	-50.717,79							-65.000,00	-50.717,79
329008 - Rimborsi missioni collegio dei revisori	-6.000,00	-2.091,26							-6.000,00	-2.091,26
329009 - Compensi Ind. Collegio dei Revisori	-20.500,00	-20.370,35							-20.500,00	-20.370,35
329011 - Missioni Presidente	-7.300,00	-7.095,12							-7.300,00	-7.095,12
329012 - Compensi Ind. e rimborsi Componenti Commissioni	-500,00	-751,72							-500,00	-751,72
329015 - Compensi Ind. e rimborsi Nucleo valutazione	-8.000,00	-8.000,00							-8.000,00	-8.000,00
329021 - Compensi commissione vini doc	-500,00								-500,00	0,00
8 Interventi Economici							-865.446,17	-860.289,30	-865.446,17	-860.289,30
330000 - Iniziative di promozione							-183.030,00	-183.030,00	-183.030,00	-183.030,00
330002 - PNR 1.4.4							-9.800,00	-9.800,00	-9.800,00	-9.800,00
330010 - Punto Impresa Digitale							-246.456,82	-246.456,80	-246.456,82	-246.456,80
330020 - Contributo per Iniziative Az. Spec. ISFORES							-190.000,00	-190.000,00	-190.000,00	-190.000,00
330022 - Ripiano Perdita Az. Speciale ISFORES							-131,00	-131,00	-131,00	-131,00
330023 - Ripiano Perdita Az. Speciale PROMOBINDISI							-264,00	-264,00	-264,00	-264,00
330025 - Formazione lavoro							-105.624,35	-100.468,00	-105.624,35	-100.468,00
330105 - Interventi a valere sul F.do Perequativo Unioncamere Regionale							-70.140,00	-70.139,50	-70.140,00	-70.139,50
330130 - Contributo per Iniziative PromoBrindisi							-60.000,00	-60.000,00	-60.000,00	-60.000,00
9 Ammortamenti e accantonamenti	-256.229,09	-257.646,81	-1.412.900,57	-1.891.833,15			-190.662,41	-190.662,41	-1.859.792,07	-2.340.142,37
340000 - Amm.to Software	-8.234,21	-5.004,99							-8.234,21	-5.004,99
341000 - Amm.to Fabbricati	-70.076,55	-70.190,74							-70.076,55	-70.190,74
341007 - Amm.to Nuova sede camerale	-2.410,70	-2.443,28							-2.410,70	-2.443,28
341012 - Amm.to Mobili	-5.000,00	-21,96							-5.000,00	-21,96
341017 - Amm.to mach. Apparecch. Attrezzatura varia	-15.000,00	-26.108,19							-15.000,00	-26.108,19
341021 - Amm.to Mach. Ufficio Elettron.Eletron e Calcolatrici	-1.000,00								-1.000,00	0,00
341032 - Amm.to beni Laboratorio Analisi chimiche per il settore agricolo e agroindustriale	-70.732,43	-70.732,45							-70.732,43	-70.732,45
341034 - Amm.to Mobili - Laboratorio	-10.927,20	-10.297,20							-10.927,20	-10.297,20
341035 - Amm.to attrezzature laboratorio chimico-merceologico	-72.848,00	-72.848,00							-72.848,00	-72.848,00
342000 - Accantonamento Fondo Svalutazione Crediti			-1.412.900,57	-1.890.628,58					-1.412.900,57	-1.890.628,58
342002 - Accantonamento Fondo Svalutazione Crediti maggiorazione Incremento 20%							-190.662,41	-190.662,41	-190.662,41	-190.662,41
343010 - Accantonamento per partecipazioni ex legge n. 147/2013			0,00	-1.204,57					0,00	-1.204,57
Totale Oneri Correnti B	-1.476.106,84	-1.399.949,00	-1.751.950,06	-2.208.362,45	-997.510,91	-884.766,65	-1.155.743,65	-1.152.167,62	-5.381.311,45	-5.645.245,72
Risultato della gestione corrente A-B	-1.321.599,21	-1.245.441,35	2.324.324,39	1.688.093,85	65.289,09	477.219,83	-1.062.103,65	-515.320,21	5.910,63	404.552,12
C) GESTIONE FINANZIARIA										
10 Proventi Finanziari	2.040,00	1.953,24	1.013,00	1.370,28	1.947,00	1.763,16			5.000,00	5.086,68
350001 - Interessi attivi/c tesoreria				50,28					0,00	50,28
350004 - Interessi su prestiti al personale	2.040,00	1.953,24	1.013,00	1.320,00	1.947,00	1.763,16			5.000,00	5.036,40
11 Oneri Finanziari			0,00						0,00	
Risultato della gestione finanziaria (C)	2.040,00	1.953,24	1.013,00	1.370,28	1.947,00	1.763,16			5.000,00	5.086,68
D) GESTIONE STRAORDINARIA										
12 Proventi straordinari			10.000,00	390.661,00				6.350,71	10.000,00	397.011,71

360006 - Sopravvenienze Attive			10.000,00	179.590,95				6.350,71	10.000,00	185.941,66
360008 - Sopravvenienze attive da Diritto Annuale anni precedenti				42.706,35					0,00	42.706,35
360009 - Sopravvenienze attive da Sanzioni Diritto Annuale AnniPrecedenti				168.347,76					0,00	168.347,76
360010 - Sopravvenienze attive da Interessi Diritto Annuale anni precedenti				15,94					0,00	15,94
13 Oneri Straordinari	-3.161,76	-18,75	-3.161,76	-19.471,70	-3.602,94	-31,24	-73,53	-2,08	-10.000,00	-19.523,77
361003 - Sopravvenienze Passive	-3.161,76	-18,75	-3.161,76	-9.223,89	-3.602,94	-31,24	-73,53	-2,08	-10.000,00	-9.275,96
361005 - Sopravvenienze passive da Diritto Annuale anni precedenti			0,00	-273,63					0,00	-273,63
361006 - Sopravvenienze passive da Sanzioni Diritto Annuale anni precedenti				-9.972,26					0,00	-9.972,26
361007 - Sopravvenienze passive da Interessi Diritto Annuale anni precedenti				-1,92					0,00	-1,92
Risultato della gestione straordinaria (D)	-3.161,76	-18,75	6.838,24	371.189,30	-3.602,94	-31,24	-73,53	6.348,63	0,00	377.487,94
RETTIFICHE DI VALORE ATTIVITA' FINANZIARIA										
14 Rivalutazioni attivo patrimoniale										
15 Svalutazioni attivo patrimoniale										
Differenze rettifiche attività finanziarie										
Disavanzo/Avanzo economico esercizio A-B-C-D	-1.322.720,97	-1.243.506,86	2.332.175,63	2.060.653,44	63.633,15	478.951,74	-1.062.177,18	-508.971,58	10.910,63	787.126,74
PIANO DEGLI INVESTIMENTI										
E Immobilizzazioni Immateriali	0,00		0,00		0,00		0,00		0,00	
F Immobilizzazioni Materiali	396.952,13	4.838,51	140.709,86	7.555,76	467.860,30	5.850,20	93.806,58	1.172,97	1.099.328,87	19.417,44
111003 - Fabbricati	181.634,58	2.704,22	66.048,94	983,35	219.612,72	3.269,65	44.032,63	655,57	511.328,87	7.612,80
111009 - Laboratorio di analisi chimiche per il settore agricolo e agroindustriale	187.556,51	0,00	68.202,37	0,00	226.772,87	0,00	45.468,25	0,00	528.000,00	0,00
111015 - Nuova sede camerale				5.430,30					0,00	5.430,30
111216 - Macch apparecchi attrezzatura varia	17.761,03	2.134,29	6.458,56	776,10	21.474,70	2.580,55	4.305,71	517,40	50.000,00	6.008,34
111300 - Macchine d'ufficio elettrom.elettroniche e calcolat.	10.000,00								10.000,00	0,00
111400 - Mobili				366,00					0,00	366,00
G Immobilizzazioni Finanziarie										
TOTALE INVESTIMENTI (E+F+G)	396.952,13	4.838,51	140.709,86	7.555,76	467.860,30	5.850,20	93.806,58	1.172,97	1.099.328,87	19.417,44

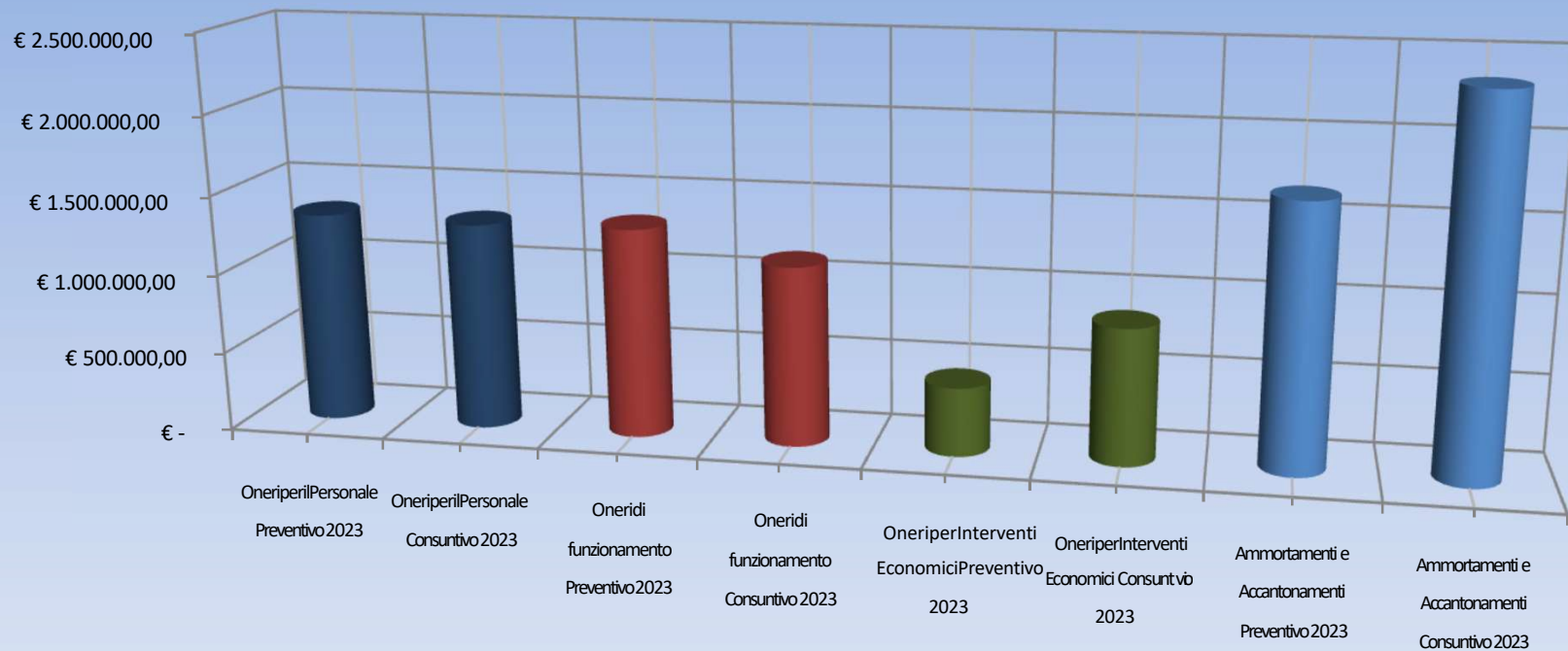

CAMERA DI COMMERCIO INDUSTRIA ARTIGIANATO E AGRICOLTURA DI BRINDISI
**Consuntivo - Articolo 24
Anno 2023**

VOCI DI ONERI/PROVENTI E INVESTIMENTO	ORGANI ISTITUZIONALI E SEGRETERIA GENERALE (A)		SERVIZI DI SUPPORTO (B)		ANAGRAFE E SERVIZI DI REGOLAZIONE DEL MERCATO (C)		STUDIO, FORMAZIONE, INFORMAZIONE E PROMOZIONE ECONOMICA (D)		TOTALE (A+B+C+D)	
	Budget	Consuntivo	Budget	Consuntivo	Budget	Consuntivo	Budget	Consuntivo	Budget	Consuntivo
GESTIONE CORRENTE										
A) Proventi correnti										
1 Diritto Annuale			4.061.274,45	3.843.820,87				542.743,61	4.061.274,45	4.386.564,48
2 Diritti di Segreteria			0,00		1.062.000,00	1.349.548,82	9.500,00	3.845,30	1.071.500,00	1.353.394,12
3 Contributi trasferimenti e altre entrate	154.507,63	154.507,65	5.000,00	31.840,56	0,00	5.003,02	84.140,00	90.139,50	243.647,63	281.490,73
4 Proventi da gestione di beni e servizi			10.000,00	20.592,58	800,00	7.434,64		119,00	10.800,00	28.146,22
5 Variazione delle rimanenze			0,00	202,29					0,00	202,29
Totale Proventi Correnti A	154.507,63	154.507,65	4.076.274,45	3.896.456,30	1.062.800,00	1.361.986,48	93.640,00	636.847,41	5.387.222,08	6.049.797,84
B) Oneri Correnti										
6 Personale	-526.850,78	-519.504,91	-177.820,64	-194.376,56	-558.960,63	-521.906,19	-66.237,06	-72.681,46	-1.329.869,11	-1.308.469,12
7 Funzionamento	-693.026,97	-622.797,28	-161.228,85	-122.152,74	-438.550,28	-362.860,46	-33.398,01	-28.534,45	-1.326.204,10	-1.136.344,93
8 Interventi Economici							-865.446,17	-860.289,30	-865.446,17	-860.289,30
9 Ammortamenti e accantonamenti	-256.229,09	-257.646,81	-1.412.900,57	-1.891.833,15			-190.662,41	-190.662,41	-1.859.792,07	-2.340.142,37
Totale Oneri Correnti B	-1.476.106,84	-1.399.949,00	-1.751.950,06	-2.208.362,45	-997.510,91	-884.766,65	-1.155.743,65	-1.152.167,62	-5.381.311,45	-5.645.245,72
Risultato della gestione corrente A-B	-1.321.599,21	-1.245.441,35	2.324.324,39	1.688.093,85	65.289,09	477.219,83	-1.062.103,65	-515.320,21	5.910,63	404.552,12
C) GESTIONE FINANZIARIA										
10 Proventi Finanziari	2.040,00	1.953,24	1.013,00	1.370,28	1.947,00	1.763,16			5.000,00	5.086,68
11 Oneri Finanziari			0,00						0,00	
Risultato della gestione finanziaria (C)	2.040,00	1.953,24	1.013,00	1.370,28	1.947,00	1.763,16			5.000,00	5.086,68
D) GESTIONE STRAORDINARIA										
12 Proventi straordinari			10.000,00	390.661,00				6.350,71	10.000,00	397.011,71
13 Oneri Straordinari	-3.161,76	-18,75	-3.161,76	-19.471,70	-3.602,94	-31,24	-73,53	-2,08	-10.000,00	-19.523,77
Risultato della gestione straordinaria (D)	-3.161,76	-18,75	6.838,24	371.189,30	-3.602,94	-31,24	-73,53	6.348,63	0,00	377.487,94
RETTIFICHE DI VALORE ATTIVITA' FINANZIARIA										

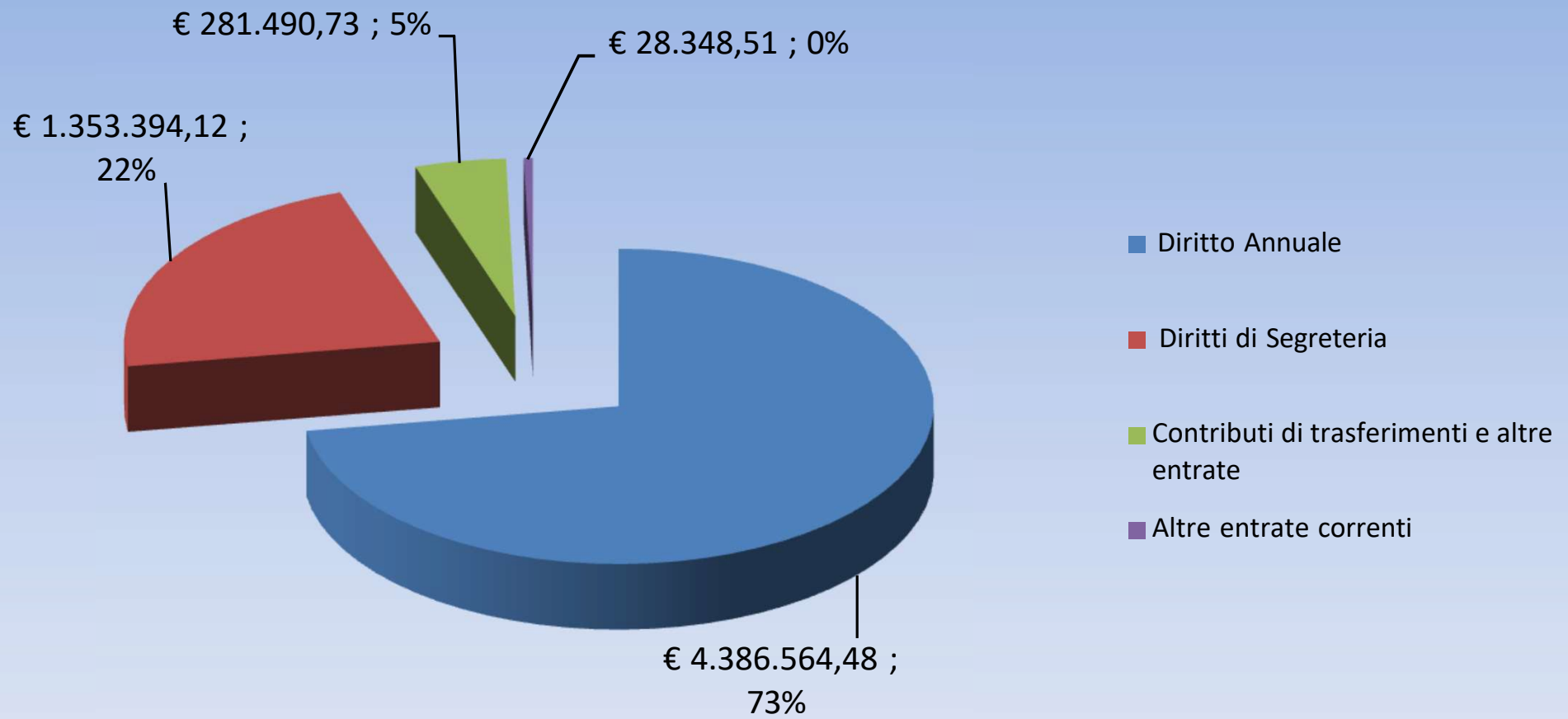
14 Rivalutazioni attivo patrimoniale										
15 Svalutazioni attivo patrimoniale										
Differenze rettifiche attività finanziarie										
Disavanzo/Avanzo economico esercizio A-B-C-D	-1.322.720,97	-1.243.506,86	2.332.175,63	2.060.653,44	63.633,15	478.951,74	-1.062.177,18	-508.971,58	10.910,63	787.126,74
PIANO DEGLI INVESTIMENTI										
E Immobilizzazioni Immateriali	0,00		0,00		0,00		0,00		0,00	
F Immobilizzazioni Materiali	396.952,13	4.838,51	140.709,86	7.555,76	467.860,30	5.850,20	93.806,58	1.172,97	1.099.328,87	19.417,44
G Immobilizzazioni Finanziarie										
TOTALE INVESTIMENTI (E+F+G)	396.952,13	4.838,51	140.709,86	7.555,76	467.860,30	5.850,20	93.806,58	1.172,97	1.099.328,87	19.417,44



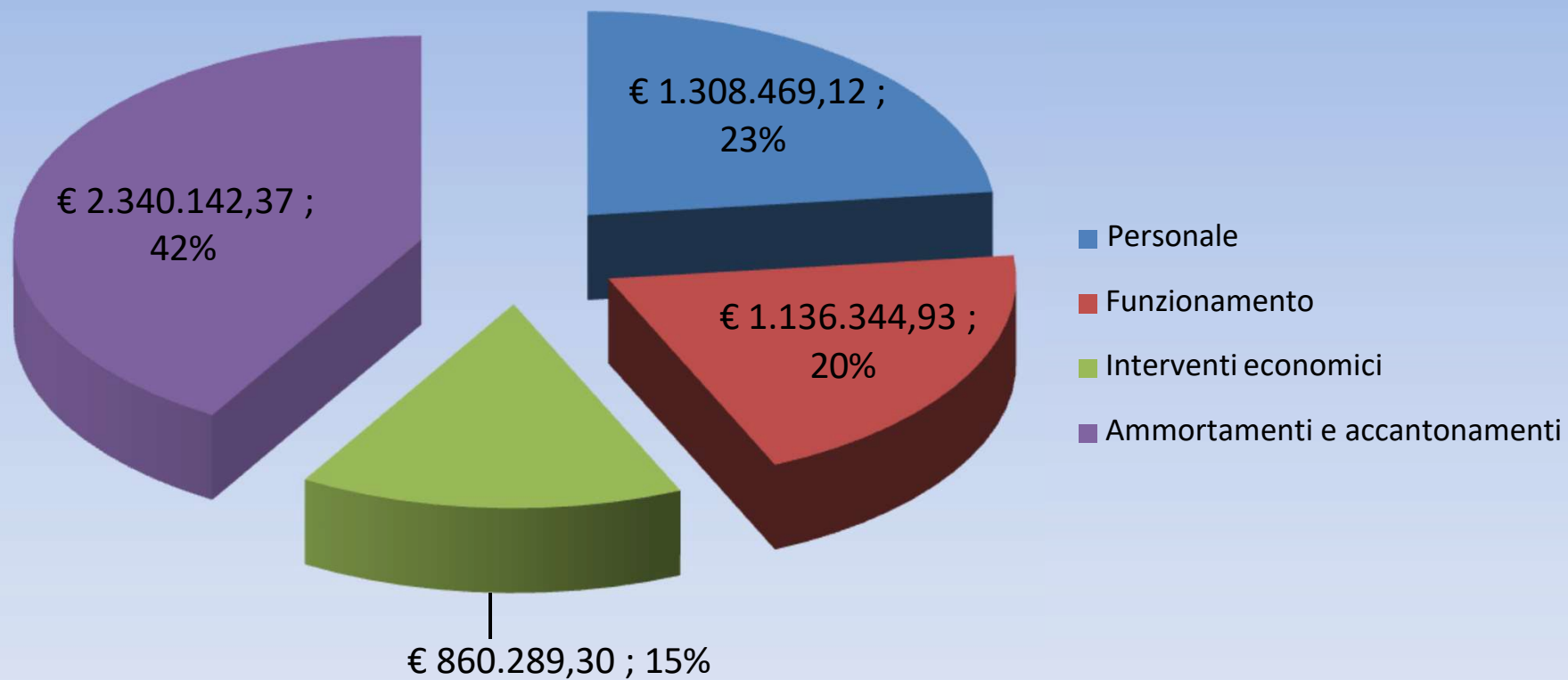
ANDAMENTO DEI PROVENTI CORRENTI RISPETTO AL PREVENTIVO 2023



ANDAMENTO DEGLI ONERI CORRENTI RISPETTO AL PREVENTIVO 2023



COMPOSIZIONE PROVENTI CORRENTI 2023



COMPOSIZIONE ONERI CORRENTI 2023

ALLEGATO SUB A) - VARIAZIONE PROVVEDIMENTI ASSUNTI 2023

Allegato sub A) di cui alla Determinazione Dirigenziale n. 65 del 27/02/2024

Conto	Descrizione conto	Prov. num.	Provvedimento descrizione	Disp. su provv.to
111003	Fabbricati	174	Tecnoservise Camere Scpa- nomina Supporto D82H22000890005	€ 25.044,36
111003	Fabbricati	237	Tecnoservise Camere Scpa- Incarico di progettazione - D82H22000890005	€ 397.271,34
111015	Nuova sede	56	Ing Sergio Maria Rini - Realizzazione della nuova Sede Camerale - Nomina supporto al RUP - D86J16000860005 - Piano investimenti 2023	€ 3.410,15
TOTALE				€ 425.725,85

Allegato E (previsto dall'articolo 37, comma 1 del D.P.R. n.254 del 2 Novembre 2005)

Spett.le
CCIAA BRINDISI

Conto annuale reso dall'Istituto Cassiere ICONTO S.R.L.

Fondo di cassa al 01.01.2023	€	6.337.163,90
Totale reversali incassate nell'anno	+ €	4.854.080,29
Totale mandati pagati nell'anno	- €	3.412.799,58
Fondo di cassa al 29.12.2023	€	7.778.444,61
Tassi debitori applicati	€	0,00
Tassi creditori applicati	€	0,00
Anticipazioni richieste	€	0,00
Anticipazioni concesse	€	0,00
Mandati inestinti per un totale di	€	0,00
Reversali non riscosse per un totale di	€	0,00

Concordanza con la Tesoreria Provinciale

Fondo di cassa esercizio 2023	€	7.778.444,61
Riscossioni effettuate dal tesoriere da contabilizzare in contabilità speciale	- €	250,17
Pagamenti effettuati dal tesoriere da contabilizzare in contabilità speciale	+ €	0,00
Accrediti in contabilità speciale non contabilizzati dal tesoriere	+ €	2.808,30
Addebiti in contabilità speciale non contabilizzati dal tesoriere	- €	0,00
Disponibilità presso la Tesoreria Provinciale 29.12.2023	€	7.781.002,74

PADOVA, 18 gennaio 2024

SERVIZIO DI TESORERIA
IConto Srl

Tempestività dei pagamenti delle transazioni commerciali (D.L. 35/2013 e D.L. 66/2014)
Indicatore di tempestività dei pagamenti (art. 33 D.Lgs. 33/2013)

Esercizio 2023

L'art. 41 del D.L. 66/2014, convertito in Legge 23 Giugno 2014 n. 89, dispone che, a partire dal bilancio d'esercizio 2014, alla relazione al bilancio sia allegato un prospetto attestante l'importo dei pagamenti relativi a transazioni commerciali effettuati dopo la scadenza dei termini previsti dal D.Lgs. 231/2002, nonché l'indicatore annuale di tempestività dei pagamenti di cui all'art. 33 del D.Lgs. 33/2013 ed all'art. 9 del D.P.C.M. 22 Settembre 2014.

Ai sensi dell'art. 9 comma 4 del D.P.C.M. 22 Settembre 2014 per "transazione commerciale" si intende "i contratti, comunque denominati, tra imprese e pubbliche amministrazioni, che comportano, in via esclusiva o prevalente, la consegna di merci o la prestazione di servizi contro il pagamento di un prezzo".

L'indicatore di tempestività dei pagamenti è definito in termini di ritardo medio di pagamento ponderato in base all'importo delle fatture (calcolato con le modalità definite dall'art. 9 comma 3 del suddetto D.P.C.M.).

Per la Camera di Commercio di Brindisi, l'indicatore di tempestività annuale dei pagamenti per l'anno 2023, espresso in giorni, è

$$\frac{-8.526.951,79 \text{ €}}{736.428,81} = -11,579 \text{ giorni}$$

Il numero negativo sta ad indicare che i pagamenti, in media, sono stati effettuati 11 giorni prima della scadenza:

- il numeratore dell'indice è calcolato ponderando l'importo di ciascuna fattura per il numero di giorni di calendario che intercorrono tra la data di scadenza della fattura e la data di pagamento, ed è negativo in quanto la maggior parte delle fatture è stata pagata in anticipo rispetto alla scadenza;
- il denominatore corrisponde con l'importo complessivo pagato, pari ad € 736.428,81.

Si fornisce, di seguito, un prospetto riepilogativo delle fatture con l'indicazione del numero e degli importi delle fatture pagate oltre la scadenza.

Pagamento - Intervallo date	Numero fatture	Importo pagato (in €)
entro 30 gg.	439	705.190,65
tra 31 e 60 gg.	5	25.464,16
tra 61 e 90 gg.	1	491,80
oltre 90 gg.	3	5.282,20
Totale	448	736.428,81
Indice di tempestività - 11,579 giorni		
<i>Calcolo effettuato in base all'art. 9 del DPCM 22 Settembre 2014</i>		



Il Segretario Generale f.f.

(dott.ssa Claudia Sanesi)

Firmato digitalmente da
SANESI CLAUDIA

Firmato il 26/03/2024 19:42

Seriale Certificato: 1154593

Valido dal 08/02/2022 al 08/02/2025

InfoCamere Qualified Electronic Signature CA

Allegato elenco analitico delle fatture/



Tempi medi di Pagamento

CAMERA DI COMMERCIO INDUSTRIA ARTIGIANATO E AGRICOLTURA DI BRINDISI

Filtri di ricerca inseriti :

Anno: 2023

Data da 01 gen 2023

Data a 31 dic 2023

Escludi Note di Credito N

FORMULA DI CALCOLO INDICATORE

$$\frac{\text{somma [(data_pagamento - data_scadenza) * importo_pagamento]}}{\text{somma (importo_pagamento)}} = \frac{\text{somma [tempo_pagamento * importo_pagamento]}}{\text{somma (importo_pagamento)}} = -11,579$$



Rizzello Massimiliano	FPA 123	Fattura	FFI-Elenco Istituzionale	RIZZELLO MASSIMILIANO - SMONTAGGIO DI STRUTTURA FISSA E MONTAGGIO PORTA APRILE II PIANO STANZA VICE PRESIDENZA	427	350	23/06/23	23/06/23	06/09/23	N	0	06/09/23	MS-8678	RIZZELLO MASSIMILIANO - SMONTAGGIO DI STRUTTURA FISSA E MONTAGGIO PORTA APRILE II PIANO STANZA VICE PRESIDENZA	350	0	0		
SAPONARO ANNA	01/000017	Fattura	FFI-Elenco Istituzionale	ANNA SAPONARO- ATTIVITA' DI COMUNICAZIONE PROGETTI PID, FORMAZIONE LAVORO, PREVENZIONE CRISI DI IMPRESA ANNO 2022	1000	1000	17/10/23	19/10/23	17/10/23	N	0	13/11/23	MN-756 (Riscatto)	01/000017/2023 ANNA SAPONARO- ATTIVITA' DI COMUNICAZIONE PROGETTI PID, FORMAZIONE LAVORO, PREVENZIONE CRISI DI IMPRESA ANNO 2022	436	13-NOV-23	1000	27	27000
SAPONARO ANNA	01/000018	Fattura	FFI-Elenco Istituzionale	ANNA SAPONARO - ATTIVITA' DI MODERAZIONE/PRESENTAZIONE "PREMIO FEDELTA' AL LAVORO- IMPRESE STORICHE E DI TRADIZIONE"	500	500	18/10/23	21/10/23	20/11/23	N	0	22/11/23	MN-765 (Riscatto)	01/000018/2023 ANNA SAPONARO - ATTIVITA' DI MODERAZIONE/PRESENTAZIONE "PREMIO FEDELTA' AL LAVORO- IMPRESE STORICHE E DI TRADIZIONE"	443	22-NOV-23	500	2	1000
SELE S.R.L.	IV 23000161	Fattura	FFI-Elenco Istituzionale	SELE S.R.L. - FORNITURA SCHEDE MANOVRA E SCHEDE CPU PER RIPARAZIONE ASCENSORE SEDE CAMERALE	1081,84	886,75	14/03/23	16/03/23	15/04/23	N	0	17/03/23	MN-211 (Riscatto)	IV 23000161/2023 SELE S.R.L. - FORNITURA SCHEDE MANOVRA E SCHEDE CPU PER RIPARAZIONE A ASCENSORE SEDE CAMERALE	128	17-MAR-23	886,75	-28	-25715,75
SELESTA INGEGNERIA	PAC000099/23	Fattura	FFI-Elenco Istituzionale	SELESTA INGEGNERIA - AFFIDAMENTO SERVIZIO ASSICURATIVO DI MANUTENZIONE LETTORI MAGNETICI DI BADGE E SERVIZIO ASSISTENZA SOFTWARE GESTIONE PRESENZE PERIODO GIUGNO 2023/MAGGIO 2024	1024,51	839,76	21/06/23	21/06/23	21/07/23	N	0	11/07/23	MN-457 (Riscatto)	PA000099/23/2023 SELESTA INGEGNERIA - AFFIDAMENTO SERVIZIO ASSICURATIVO DI MANUTENZIONE LETTORI MAGNETICI DI BADGE E SERVIZIO ASSISTENZA SOFTWARE GESTIONE PRESENZE PERIODO GIUGNO 2023/MAGGIO 2024	200	11-LUG-23	839,76	-10	-839,76
SEMERARO CONSIGLIO	1	Fattura	FFI-Elenco Istituzionale	SEMERARO CONSIGLIO - COMPENSO COMPONENTE COLLEGIO REVISORI DEI CONTI II SEMESTRE 2022	3123,2	2650,31	02/01/23	03/01/23	02/02/23	N	0	11/01/23	MN-17 (Riscatto)	17023 SEMERARO CONSIGLIO - COMPENSO COMPONENTE COLLEGIO REVISORI DEI CONTI II SEMESTRE 2022	12	11-GEN-23	2650,31	-22	-58306,82
SEMERARO CONSIGLIO	28	Fattura	FFI-Elenco Istituzionale	D.SSA. CONSIGLIO SEMERARO - INCARICO COMPONENTE COLLEGIO REVISORI CONTI I SEMESTRE 2022	3064,4	2591,51	05/07/23	09/07/23	08/08/23	N	0	13/07/23	MN-472 (Riscatto)	28/2023 D.SSA. CONSIGLIO SEMERARO - INCARICO COMPONENTE COLLEGIO REVISORI CONTI I SEMESTRE 2022	265	13-LUG-23	2591,51	-28	-67379,26
SECURITALIA IVRI S.P.A.	911701602	Fattura	FFI-Elenco Istituzionale	SECURITALIA IVRI - LAVORI DI RIAMMODERNAMENTO IMPIANTO ALLARME SEDE CAMERALE TRAMITE ILM MEPA	3656,34	2997	21/12/22	24/12/22	23/01/23	N	0	30/01/23	MN-102 (Riscatto)	911701602/2023 SECURITALIA IVRI - LAVORI DI RIAMMODERNAMENTO IMPIANTO ALLARME SEDE CAMERALE TRAMITE ILM MEPA	49	30-GEN-23	2997	7	20979
SECURITALIA IVRI S.P.A.	9117000664	Fattura	FFI-Elenco Istituzionale	SECURITALIA IVRI SPA: SERVIZIO DI ALLARME TRAMITE COLLEGAMENTO IN PONTE RADIO E SERVIZIO DI ASSISTENZA E MANUTENZIONE IMPIANTO ANTINTRUSIONE DELLA SEDE CAMERALE I TRIMESTRE 2023 TRAMITE MEPA	823,5	675	24/01/23	25/01/23	24/02/23	N	0	30/01/23	MN-103 (Riscatto)	9117000664/2023 SECURITALIA IVRI SPA: SERVIZIO DI ALLARME TRAMITE COLLEGAMENTO IN PONTE RADIO E SERVIZIO DI ASSISTENZA E MANUTENZIONE IMPIANTO ANTINTRUSIONE DELLA SEDE CAMERALE I TRIMESTRE 2023 TRAMITE MEPA	49	30-GEN-23	675	-28	-16875
SECURITALIA IVRI S.P.A.	9117005556	Fattura	FFI-Elenco Istituzionale	SECURITALIA IVRI SPA: SERVIZIO DI ALLARME TRAMITE COLLEGAMENTO IN PONTE RADIO E SERVIZIO DI ASSISTENZA E MANUTENZIONE IMPIANTO ANTINTRUSIONE DELLA SEDE CAMERALE 01/04/2023-30/06/2023	823,5	675	17/04/23	19/04/23	19/05/23	N	0	21/04/23	MN-279 (Riscatto)	9117005556/2023 SECURITALIA IVRI SPA: SERVIZIO DI ALLARME TRAMITE COLLEGAMENTO IN PONTE RADIO E SERVIZIO DI ASSISTENZA E MANUTENZIONE IMPIANTO ANTINTRUSIONE DELLA SEDE CAMERALE 01/04/2023-30/06/2023	172	21-APR-23	675	-28	-18900
SECURITALIA IVRI S.P.A.	9117009428	Fattura	FFI-Elenco Istituzionale	SECURITALIA IVRI SPA: SERVIZIO DI ALLARME TRAMITE COLLEGAMENTO IN PONTE RADIO E SERVIZIO DI ASSISTENZA E MANUTENZIONE IMPIANTO ANTINTRUSIONE DELLA SEDE CAMERALE DAL 01/07/2023 AL 30/09/2023 TRAMITE MEPA	823,5	675	14/07/23	18/07/23	17/08/23	N	0	18/07/23	MN-482 (Riscatto)	9117009428/2023 SECURITALIA IVRI SPA: SERVIZIO DI ALLARME TRAMITE COLLEGAMENTO IN PONTE RADIO E SERVIZIO DI ASSISTENZA E MANUTENZIONE IMPIANTO ANTINTRUSIONE DELLA SEDE CAMERALE DAL 01/07/2023 AL 30/09/2023 TRAMITE MEPA	276	18-LUG-23	675	-28	-19575
SECURITALIA IVRI S.P.A.	9117010916	Fattura	FFI-Elenco Istituzionale	SECURITALIA IVRI - FORNITURA IN COMODATO D'USO DI N.1 SISTEMA DI VIDEOSORVEGLIANZA SEDE CAMERALE TRAMITE IL MEPA APRILE-AUGOSTO 2023	1067,5	875	28/08/23	29/08/23	28/09/23	N	0	07/09/23	MN-587 (Riscatto)	9117010916/2023 SECURITALIA IVRI - FORNITURA IN COMODATO D'USO DI N.1 SISTEMA DI VIDEOSORVEGLIANZA SEDE CAMERALE TRAMITE IL MEPA APRILE-AUGOSTO 2023	330	07-SET-23	875	-21	-18375
SECURITALIA IVRI S.P.A.	9117013169	Fattura	FFI-Elenco Istituzionale	SECURITALIA IVRI SPA: SERVIZIO DI ALLARME TRAMITE COLLEGAMENTO IN PONTE RADIO E SERVIZIO DI ASSISTENZA E MANUTENZIONE IMPIANTO ANTINTRUSIONE DELLA SEDE CAMERALE IV TRIMESTRE 2023 E FORNITURA IN COMODATO D'USO DI N.1 SISTEMA DI VIDEOSORVEGLIANZA SEDE CAMERALE OTTOBRE 2023 TRAMITE MEPA	107	80	13/10/23	18/10/23	17/11/23	N	0	18/10/23	MN-702 (Riscatto)	9117013169/2023 SECURITALIA IVRI SPA: SERVIZIO DI ALLARME TRAMITE COLLEGAMENTO IN PONTE RADIO E SERVIZIO DI ASSISTENZA E MANUTENZIONE IMPIANTO ANTINTRUSIONE DELLA SEDE CAMERALE IV TRIMESTRE 2023 E FORNITURA IN COMODATO D'USO DI N.1 SISTEMA DI VIDEOSORVEGLIANZA SEDE CAMERALE OTTOBRE 2023 TRAMITE MEPA	415	18-OTT-23	80	-30	-25500
SECURITALIA IVRI S.P.A.	9117016541	Fattura	FFI-Elenco Istituzionale	SECURITALIA IVRI - FORNITURA IN COMODATO D'USO DI N.1 SISTEMA DI VIDEOSORVEGLIANZA SEDE CAMERALE TRAMITE IL MEPA (SETTEMBRE 2023)	213,5	175	30/11/23	07/12/23	06/01/24	N	0	13/12/23	MN-828 (Riscatto)	9117016541/2023 SECURITALIA IVRI - FORNITURA IN COMODATO D'USO DI N.1 SISTEMA DI VIDEOSORVEGLIANZA SEDE CAMERALE TRAMITE IL MEPA (SETTEMBRE 2023)	486	13-DIC-23	175	-28	-4200
SISTEMA CAMERALE SERVIZI SCRL	140FE23	Fattura	FFI-Elenco Istituzionale	SISTEMA CAMERALE SERVIZI S.C.R.L. - Affidamento attività formativa - Corso Pilola di aggiornamento il nuovo CCNL del comparto Fazioni Locali: caratteristiche e specifiche aree di attenzione per la costruzione di un contratto decentrato integrativo nella fase di "prima applicazione" del nuovo sistema di classificazione"	146	146	11/05/23	13/05/23	12/06/23	N	0	15/05/23	MN-338 (Riscatto)	140FE23/2023 SISTEMA CAMERALE SERVIZI S.C.R.L. - Affidamento attività formativa - Corso Pilola di aggiornamento il nuovo CCNL del comparto Fazioni Locali: caratteristiche e specifiche aree di attenzione per la costruzione di un contratto decentrato integrativo nella fase di "prima applicazione" del nuovo sistema di classificazione"	193	16-MAG-23	146	-28	-4088
SISTEMA CAMERALE SERVIZI SCRL	183FE23	Fattura	FFI-Elenco Istituzionale	SISTEMA CAMERALE SERVIZI SCRL - I CONTROLLI CAMERALE SULLE START UP INNOVATIVE.	146	146	25/05/23	25/05/23	24/06/23	N	0	13/07/23	MN-480 (Riscatto)	183FE23/2023 SISTEMA CAMERALE SERVIZI SCRL - I CONTROLLI CAMERALE SULLE START UP INNOVATIVE.	368	13-LUG-23	146	14	2774
SISTEMA CAMERALE SERVIZI SCRL	318FE23	Fattura	FFI-Elenco Istituzionale	SISTEMA CAMERALE - ATTIVITA FORMATIVE - CODICE DEGLI APPALTI (N.2 PILLOLE AGGIORNAMENTO "STRUTTURA DEL CODICE PRINCIPALI NOVITA' E ESCLUSIONI E NUOVA PREVISIONE SULL'ILLECITO PROFESSIONALE"	292	292	03/07/23	04/07/23	03/08/23	N	0	11/07/23	MN-453 (Riscatto)	318FE23/2023 SISTEMA CAMERALE - ATTIVITA FORMATIVE - CODICE DEGLI APPALTI (N.2 PILLOLE AGGIORNAMENTO "STRUTTURA DEL CODICE PRINCIPALI NOVITA' E ESCLUSIONI E NUOVA PREVISIONE SULL'ILLECITO PROFESSIONALE"	200	11-LUG-23	292	-28	-6716
SISTEMA CAMERALE SERVIZI SCRL	323FE23	Fattura	FFI-Elenco Istituzionale	SISTEMA CAMERALE SERVIZI SCRL - NUOVO CODICE DEGLI APPALTI (LEGGI DELEGA N.78/2022) - PRINCIPALI NOVITA'	330	330	05/07/23	05/07/23	04/08/23	N	0	11/07/23	MN-452 (Riscatto)	323FE23/2023 SISTEMA CAMERALE SERVIZI SCRL - NUOVO CODICE DEGLI APPALTI (LEGGI DELEGA N.78/2022) - PRINCIPALI NOVITA'	200	11-LUG-23	330	-28	-7920
SISTEMA CAMERALE SERVIZI SCRL	461FE23	Fattura	FFI-Elenco Istituzionale	SISTEMA CAMERALE SERVIZI SCRL - NUOVO CODICE DEGLI APPALTI (GLI APPALTI SOTTOSOGGLIA NUOVO CODICE LEGGE DELEGA N.78/2022) - PRINCIPALI NOVITA'	330	330	29/08/23	29/08/23	28/09/23	N	0	08/09/23	MN-610 (Riscatto)	461FE23/2023 SISTEMA CAMERALE SERVIZI SCRL - NUOVO CODICE DEGLI APPALTI (GLI APPALTI SOTTOSOGGLIA NUOVO CODICE LEGGE DELEGA N.78/2022) - PRINCIPALI NOVITA'	353	08-SET-23	330	-28	-6600
SISTEMA CAMERALE SERVIZI SCRL	507FE23	Fattura	FFI-Elenco Istituzionale	SISTEMA CAMERALE SERVIZI S.C.R.L. - CORSO "LA COSTRUZIONE DI UN SISTEMA DI VALUTAZIONE DELLE COMPETENZE PER LA GESTIONE DELLE PROGRESSIONI ECONOMICHE INTERNE ALLE AREE"	146	146	20/09/23	20/09/23	20/10/23	N	0	15/12/23	MN-832 (Riscatto)	507FE23/2023 SISTEMA CAMERALE SERVIZI S.C.R.L. - CORSO "LA COSTRUZIONE DI UN SISTEMA DI VALUTAZIONE DELLE COMPETENZE PER LA GESTIONE DELLE PROGRESSIONI ECONOMICHE INTERNE ALLE AREE"	488	15-DIC-23	146	56	8176
SISTEMA CAMERALE SERVIZI SCRL	556FE23	Fattura	FFI-Elenco Istituzionale	SISTEMA CAMERALE SERVIZI S.C.R.L. - CORSO "LINEA MANAGERIALE DI AGGIORNAMENTO PERMANENTE SEGRETARI GENERALI ANNO 2023"	900	900	06/10/23	09/10/23	08/11/23	N	0	08/11/23	MN-731 (Riscatto)	556FE23/2023 SISTEMA CAMERALE SERVIZI S.C.R.L. - CORSO "LINEA MANAGERIALE DI AGGIORNAMENTO PERMANENTE SEGRETARI GENERALI ANNO 2023"	425	08-NOV-23	900	0	0
SISTEMA CAMERALE SERVIZI SCRL	661FE23	Fattura	FFI-Elenco Istituzionale	SISTEMA CAMERALE SERVIZI S.C.R.L. - CORSO "LA NUOVA PIATTAFORMA CONSIP2"	146	146	30/10/23	30/10/23	29/11/23	N	0	08/11/23	MN-732 (Riscatto)	661FE23/2023 SISTEMA CAMERALE SERVIZI S.C.R.L. - CORSO "LA NUOVA PIATTAFORMA CONSIP2"	425	08-NOV-23	146	-21	-3066
SOCIETA CONSORTILE INFOCAMERE	VVA22017906	Fattura	FFI-Elenco Istituzionale	INFOCAMERE-SPESE AUTOMAZIONE SERVIZI IV TRIMESTRE 2022 (FPA E RDI)	304,99	249,99	31/12/22	11/01/23	10/02/23	N	0	12/01/23	MN-21 (Riscatto)	VVA22017906/2023 INFOCAMERE-SPESE AUTOMAZIONE SERVIZI IV TRIMESTRE 2022 (FPA E RDI)	13	12-GEN-23	249,99	-28	-7249,71
SOCIETA CONSORTILE INFOCAMERE	VVA22018352	Fattura	FFI-Elenco Istituzionale	INFOCAMERE-SPESE AUTOMAZIONE SERVIZI IV TRIMESTRE 2022 (SPERT, OBI), SERVIZIO "GESTIONE CONTRIBUTI EROGATI - AGEF" IV TRIMESTRE 2022 - PROGETTO PID, FORMAZIONE LAVORO E PREVENZIONE CRISI D'IMPRESA, SERVIZIO DI CASSA IV TRIMESTRE 2022	3672,27	3010,66	31/12/22	11/01/23	10/02/23	N	0	13/01/23	MN-34 (Riscatto)	VVA22018352/2023 INFOCAMERE-SPESE AUTOMAZIONE SERVIZI IV TRIMESTRE 2022 (SPERT, OBI), SERVIZIO "GESTIONE CONTRIBUTI EROGATI - AGEF" IV TRIMESTRE 2022 - PROGETTO PID, FORMAZIONE LAVORO E PREVENZIONE CRISI D'IMPRESA, SERVIZIO DI CASSA IV TRIMESTRE 2022	18	16-GEN-23	3010,66	-28	-84281,48
SOCIETA CONSORTILE INFOCAMERE	VVA22018357	Fattura	FFI-Elenco Istituzionale	INFOCAMERE - SERVIZIO HOSTING K DEIS IV TRIMESTRE 2022	518,44	424,98	31/12/22	11/01/23	10/02/23	N	0	18/01/23	MN-68 (Riscatto)	VVA22018357/2023 INFOCAMERE - SERVIZIO HOSTING K DEIS IV TRIMESTRE 2022	29	18-GEN-23	424,98	-22	-8249,56
SOCIETA CONSORTILE INFOCAMERE	VVA22018361	Fattura	FFI-Elenco Istituzionale	INFOCAMERE - SERVIZIO WEBINAR SU PIATTAFORMA ZOOM IV TRIMESTRE 2022	359,89	294,99	31/12/22	11/01/23	10/02/23	N	0	12/01/23	MN-20 (Riscatto)	VVA22018361/2023 INFOCAMERE - SERVIZIO WEBINAR SU PIATTAFORMA ZOOM IV TRIMESTRE 2022	13	12-GEN-23	294,99	-28	-8554,71
SOCIETA CONSORTILE INFOCAMERE	VVA22018883	Fattura	FFI-Elenco Istituzionale	INFOCAMERE-SPESE AUTOMAZIONE SERVIZI IV TRIMESTRE 2022 (APPARATI WIFI)	183	150	31/12/22	11/01/23	10/02/23	N	0	12/01/23	MN-20 (Riscatto)	VVA22018883/2023 INFOCAMERE-SPESE AUTOMAZIONE SERVIZI IV TRIMESTRE 2022 (APPARATI WIFI)	13	12-GEN-23	150	-28	-4350
SOCIETA CONSORTILE INFOCAMERE	VVA22017905	Fattura	FFI-Elenco Istituzionale	INFOCAMERE-SPESE AUTOMAZIONE SERVIZI IV TRIMESTRE 2022 (NUBO, RI VISUAL)	646,96	530,21	31/12/22	12/01/23	11/02/23	N	0	12/01/23	MN-25 (Riscatto)	VVA22017905/2023 INFOCAMERE-SPESE AUTOMAZIONE SERVIZI IV TRIMESTRE 2022 (NUBO, RI VISUAL)	14	12-GEN-23	530,21	-30	-15906,3
SOCIETA CONSORTILE INFOCAMERE	VVA22017907	Fattura	FFI-Elenco Istituzionale	INFOCAMERE-SPESE AUTOMAZIONE SERVIZI IV TRIMESTRE 2022 (GDPR)	1342	1100	31/12/22	12/01/23	11/02/23	N	0	12/01/23	MN-27 (Riscatto)	VVA22017907/2023 INFOCAMERE-SPESE AUTOMAZIONE SERVIZI IV TRIMESTRE 2022 (GDPR)	14	12-GEN-23	1100	-30	-33000
SOCIETA CONSORTILE INFOCAMERE	VVA22017908	Fattura	FFI-Elenco Istituzionale	INFOCAMERE - SERVIZIO CRM CAMERALE IV TRIMESTRE 2022 - PROGETTO PID, FORMAZIONE LAVORO E PREVENZIONE CRISI D'IMPRESA	609,95	499,96	31/12/22	12/01/23	11/02/23	N	0	13/01/23	MN-35 (Riscatto)	VVA22017908/2023 INFOCAMERE - SERVIZIO CRM CAMERALE IV TRIMESTRE 2022 - PROGETTO PID, FORMAZIONE LAVORO E PREVENZIONE CRISI D'IMPRESA	18	16-GEN-23	499,96	-28	-14898,84
SOCIETA CONSORTILE INFOCAMERE	VVA22018183	Fattura	FFI-Elenco Istituzionale	INFOCAMERE-SPESE AUTOMAZIONE SERVIZI DICEMBRE 2022 (FIRMA MASSIVA, RILASCIO CARTE TACHIGRAFICHE, CERTIFICATI TOKEN E CNS)	3943,25	3232,17	31/12/22	12/01/23	11/02/23	N	0	18/01/23	MN-65 (Riscatto)	VVA22018183/2023 INFOCAMERE-SPESE AUTOMAZIONE SERVIZI DICEMBRE 2022 (FIRMA MASSIVA, RILASCIO CARTE TACHIGRAFICHE, CERTIFICATI TOKEN E CNS)	26	19-GEN-23	3232,17	-25	-74339,91
SOCIETA CONSORTILE INFOCAMERE	VVA22018184	Fattura	FFI-Elenco Istituzionale	INFOCAMERE-SPESE AUTOMAZIONE SERVIZI IV TRIMESTRE 2022 (RINNOVO CERTIFICATI DI ISCRIZIONE SMART CARD E TOKEN)	5441,2	446	31/12/22	12/01/23	11/02/23	N	0	13/01/23	MN-30 (Riscatto)	VVA22018184/2023 INFOCAMERE-SPESE AUTOMAZIONE SERVIZI IV TRIMESTRE 2022 (RINNOVO CERTIFICATI DI ISCRIZIONE SMART CARD E TOKEN)	18	16-GEN-23	446	-28	-12934
SOCIETA CONSORTILE INFOCAMERE	VVA22018353	Fattura	FFI-Elenco Istituzionale	INFOCAMERE-SPESE AUTOMAZIONE SERVIZI IV TRIMESTRE 2022 (VIMER, PROAC)	657,56	538,99	31/12/22	12/01/23	11/02/23	N	0	12/01/23	MN-26 (Riscatto)	VVA22018353/2023 INFOCAMERE-SPESE AUTOMAZIONE SERVIZI IV TRIMESTRE 2022 (VIMER, PROAC)	14	12-GEN-23	538,99	-30	-16169,4
SOCIETA CONSORTILE INFOCAMERE	VVA22018354	Fattura	FFI-Elenco Istituzionale	INFOCAMERE-SPESE AUTOMAZIONE SERVIZI IV TRIMESTRE 2022 (INTERNET, DELIBERE, FILTRI SITI WEB, HOSTING CENTRALE)	4071,39	3337,2	31/12/22	12/01/23	11/02/23	N	0	12/01/23	MN-28 (Riscatto)	VVA22018354/2023 INFOCAMERE-SPESE AUTOMAZIONE SERVIZI IV TRIMESTRE 2022 (INTERNET, DELIBERE, FILTRI SITI WEB, HOSTING CENTRALE)	14	12-GEN-23	3337,2	-30	-100116
SOCIETA CONSORTILE INFOCAMERE	VVA22018355	Fattura	FFI-Elenco Istituzionale	INFOCAMERE-SPESE AUTOMAZIONE SERVIZI IV TRIMESTRE 2022 (SITI WEB - MANTENIMENTO SITO WEB PUBBLIWEB)	777,5	675,3	31/12/22	12/01/23	11/02/23	N	0	13/01/23	MN-32 (Riscatto)	VVA22018355/2023 INFOCAMERE-SPESE AUTOMAZIONE SERVIZI IV TRIMESTRE 2022 (SITI WEB - MANTENIMENTO SITO WEB PUBBLIWEB)	18	16-GEN-23	675,3	-28	-18487,5



NOTA INTEGRATIVA AL BILANCIO D'ESERCIZIO 2023 (ART. 23 D.P.R. 254/2005)

Sezione

- 1 PRINCIPI GENERALI DI BILANCIO**
- 2 CRITERI DI VALUTAZIONE DELLE POSTE PATRIMONIALI**
- 3 STATO PATRIMONIALE - ATTIVITA'**
- 4 STATO PATRIMONIALE - PASSIVITA'**
- 5 CONTO ECONOMICO - PROVENTI ED ONERI**



La presente nota integrativa è stata redatta in conformità all'art. 23 del D.P.R. 254/2005, concernente il regolamento per la disciplina della gestione patrimoniale e finanziaria delle Camere di Commercio.

Essa costituisce parte integrante del bilancio di esercizio, insieme ai sotto indicati documenti previsti dalla nota MISE n. 50114 del 09/04/2015, e si compone delle seguenti parti:

1. principi generali di bilancio;
2. criteri di valutazione delle poste patrimoniali;
3. conto economico, ai sensi dell'art. 21 del D.P.R. 254/2005;
4. conto economico riclassificato e redatto secondo lo schema allegato 1) al decreto 27 marzo 2013;
5. lo stato patrimoniale redatto secondo lo schema allegato D) al D.P.R. 254/2005;
6. la nota integrativa;
7. il conto consuntivo in termini di cassa di cui art. 9, commi 1 e 2 del decreto 27 marzo 2013;
8. i prospetti SIOPE di cui all'art. 77-quater, comma 11 della e previsto dal decreto 27 marzo 2013;
9. il rendiconto finanziario previsto dall'art. 6 del decreto 27 marzo 2013;
10. relazione sulla gestione e sui risultati (nota MISE n. 50114 del 09/04/2015).



1. PRINCIPI GENERALI DI BILANCIO

Il bilancio di esercizio 2023 è stato redatto sulla base dei principi contabili, così come interpretati dall'apposita commissione costituita, ai sensi dell'art. 74 comma 2 del D.P.R. 254/2005 e recepiti dalla circolare del Ministero dello Sviluppo Economico n. 3622/C del 05/02/2009.

Nella stesura del sopracitato documento contabile continuano ad essere applicati i criteri contabili generali previsti dall'art. 1 comma 1 del D.P.R. 254/2005 già contenuti nel decreto ministeriale n. 287 del 23 luglio 1997 ed esplicitati nel principio contabile O.I.C. n. 11.

Gli stessi, dettagliatamente esplicitati nel documento 1 della citata circolare, sono di seguito indicati:

1. **veridicità**, tale principio traduce il concetto britannico di “quadro fedele” e sotto intende la attendibilità ed imparzialità della rappresentazione patrimoniale, finanziaria ed economica per le finalità dell’informativa cui essa è preordinata;
2. **universalità**, tale principio assolve alla finalità della completezza e documentabilità dell’informazione patrimoniale, finanziaria ed economica con il contestuale divieto delle gestioni fuori bilancio;
3. **continuità**, il principio richiede che la valutazione dei fatti di gestione sia posta secondo criteri di funzionamento e implica la costanza di applicazione dei principi contabili e dei criteri di valutazione;
4. **prudenza**, in osservanza a tale principio la rilevazione dei proventi della gestione avviene solo se gli stessi si sono realizzati, mentre la rilevazione degli oneri della gestione avviene anche se gli stessi sono presunti. In tale ottica assume rilievo il principio della competenza economica secondo il quale costi e ricavi devono essere assegnati all’esercizio in cui le relative operazioni si realizzano indipendentemente dalla loro manifestazione numeraria;
5. **chiarezza**, tale principio impone che la rappresentazione patrimoniale, finanziaria ed economica deve essere comprensibile anche con riferimento al contenuto della nota integrativa; il bilancio deve, quindi, essere redatto con l’obbligo dell’informazione più esaustiva possibile.

Si dà atto che il conto economico e lo stato patrimoniale sono stati redatti sulla base degli allegati C) e D) del D.P.R. 254/2005 e che il bilancio è stato redatto in valuta euro.



2. CRITERI DI VALUTAZIONE DELLE POSTE PATRIMONIALI

I criteri di valutazione dei beni patrimoniali sono quelli individuati dall'art. 26 del D.P.R. 254/2005, applicando i principi contabili indicati nel documento 2 allegato alla circolare ministeriale n. 3622/C del 05/02/2009.

Immobilizzazioni materiali ed ammortamenti

Si tratta di immobilizzazioni contraddistinte dal requisito della materialità e destinati a permanere per più esercizi nella Camera di Commercio.

In relazione alla loro valutazione si fa presente che gli immobili sono iscritti al costo di acquisto o di produzione (art. 26 comma 1 del D.P.R. 254/2005).

La circolare ministeriale n. 2395/C del 18/03/2008 ha fatto presente che, a norma dell'art. 74 comma 1 del regolamento di contabilità, i nuovi criteri di valutazione dei beni patrimoniali si applicano per gli immobili e le partecipazioni iscritti per la prima volta a partire dal bilancio di esercizio 2007.

Gli immobili acquisiti prima dell'esercizio 2007 continuano ad essere iscritti nello stato patrimoniale a norma dell'art. 25 del decreto ministeriale n. 287 del 23 luglio 1997.

Come già riportato in premessa le stesse sono iscritte:

- al valore della rendita catastale per l'immobile sede dell'Ente;
- al costo di acquisto per l'immobile antistante la sede;

entrambi incrementati dalle spese di manutenzione straordinaria.

Le altre immobilizzazioni materiali diverse dagli immobili sono iscritte al minor valore tra il costo di acquisto o produzione e il costo di stima o di mercato. In altri termini il costo di acquisto o di produzione non può eccedere il valore di stima o di mercato, in caso contrario il valore del bene dovrà essere rettificato attraverso la sua svalutazione.

Ora poiché tale principio presupporrebbe una precisa ricognizione del valore di mercato per ogni singolo cespite, la norma si applica solo nei casi di differenze sostanziali e in presenza di beni obsoleti. Non essendo stati accertati casi del genere continua ad essere applicata la valutazione al costo di acquisto.

Le aliquote applicate continuano ad essere quelle individuate sulla base dei coefficienti di ammortamento consentiti, di cui al secondo comma dell'art. 67 del D.P.R. 22/12/1986, n. 917, così come modificati dall'art. 102 del TUIR; nell'anno di acquisizione del bene l'aliquota di ammortamento viene ridotta del 50% per il parziale utilizzo degli stessi in ossequio alle disposizioni fiscali in materia. Tale scelta viene effettuata in relazione al principio contabile della continuità (art. 1 comma 1 del D.P.R. 254/2005) e perché non sussistono le condizioni previste dall'art. 26 comma 6 del D.P.R. 254/2005, che giustificano il cambiamento dei criteri.

Ai sensi dell'art. 22 comma 2 del D.P.R. 254/2005 il valore dei beni è iscritto nello stato patrimoniale al netto degli accantonamenti effettuati nei relativi fondi di ammortamento o



svalutazione.

Immobilizzazioni Immateriali

Si tratta di immobilizzazioni prive di consistenza fisica. In tale categoria rientrano i software e i diritti d'autore. Ai sensi dell'art. 26 comma 2 tali immobilizzazioni sono iscritte al costo di acquisto o di produzione. Il valore iscritto in bilancio è al netto della quota di ammortamento dell'esercizio (ammortamento in conto).

Immobilizzazioni Finanziarie

Rientrano in questa tipologia le partecipazioni che rappresentano degli investimenti nel capitale di altre imprese.

Ai sensi dell'art. 26 comma 7 del D.P.R. 254/2005:

- le partecipazioni in imprese controllate o collegate ex art. 2359 C.C. sono iscritte per un importo pari alla corrispondente frazione di patrimonio netto, risultante dallo stato patrimoniale dell'ultimo bilancio approvato delle stesse imprese;
- le partecipazioni diverse da quelle in imprese controllate e collegate sono iscritte al costo di acquisto o di sottoscrizione a partire dall'esercizio 2007, tale costo è mantenuto negli esercizi successivi a meno che non si verifichi una perdita durevole di valore.

Rimanenze di Magazzino

Le rimanenze riguardano il materiale di consumo e cancelleria, valutate con il criterio LIFO, così come effettuato negli esercizi precedenti.

Le disponibilità liquide

Quelle esistenti presso il conto di tesoreria unica sono valutate al valore nominale e corrispondono al saldo esistente presso l'Istituto Cassiere al 31/12/2021 ricordato tramite il conto annuale reso dall'istituto cassiere giusta nota del 10/01/2022, ai sensi dell'art. 37 del D.P.R. 254/2005.

Crediti e debiti di funzionamento

Sono valutati sulla base del presumibile valore di realizzo (valore nominale rettificato di eventuali fondi di svalutazione ai sensi dell'art. 26 comma 10 del D.P.R. 254/2005). Per la determinazione del credito per diritto annuale di competenza 2021, delle sanzioni e degli interessi moratori, gli stessi sono stati determinati applicando il regime previsto nel documento 3 della circolare ministeriale n. 3622/C del 05/02/2009.

Fondo TFR/IFR

Il Fondo è stato costituito ed è calcolato sulla base della vigente legislazione e dei contratti di lavoro per il personale camerale (indennità di fine rapporto e TFR per il personale assunto dal 2002).

Fondo svalutazione crediti

Sono state accantonate somme in relazione alla quota di competenza 2021, applicando il regime previsto nel documento 3 della circolare ministeriale n. 3622/c del 05/02/2009. Per quanto riguarda, invece, l'accantonamento riferito ai crediti derivanti dagli esercizi 2007 e precedenti, per cui in



precedenza si era seguito il criterio fiscale dello 0,50% del credito per diritto annuale formatosi di anno in anno, è stato effettuato nei precedenti esercizi 2008-2009 un congruo accantonamento al fine di riportare il valore del credito a quello di presunto realizzo.

Ratei e risconti

Trattasi di quote di proventi ed oneri di competenza di due o più esercizi per la cui quantificazione si fa espresso rinvio al principio O.I.C. n. 18.

Fondo oneri e rischi

Trattasi di accantonamenti destinati a coprire, a norma dell'articolo 2424-bis del codice civile, perdite o debiti aventi natura determinata, esistenza certa o probabile, ammontare o data di sopravvenienza indeterminati alla data di chiusura dell'esercizio.

In relazione ai dati sull'occupazione si riporta di seguito il prospetto riepilogativo relativo al personale in servizio al 31/12/2023, distinto per posizione giuridica ed economica di riferimento:

Personale in servizio al 31/12/2023		
Categoria	Numero unità	Posizione economica di sviluppo
Dirigenti	0	Segretario Generale in convenzione
Categoria D accesso D3	0	H0
Categoria D accesso D1	3	H0
Categoria C	17	G0
Categoria C	0	G0
Categoria B accesso B1	1	F0
Categoria B accesso B1	1	F0
Categoria A	1	E0
Totale	23	

Si fa presente che il C.C.N.L. applicato è quello del comparto Regioni - Autonomie locali sottoscritto in data 17/12/2020 per il personale dirigente, mentre per il personale non dirigente è quello sottoscritto in data 16/11/2022.



3. STATO PATRIMONIALE - ATTIVITÀ

STATO PATRIMONIALE	→	ATTIVO	→	IMMOBILIZZAZIONI
--------------------	---	--------	---	------------------

Immobilizzazioni materiali

Come già riportato in premessa le stesse sono iscritte:

- al valore della rendita catastale per l'immobile sede dell'Ente;
- al costo di acquisto per l'immobile antistante la sede;

entrambi incrementati dalle spese di manutenzione straordinaria.

Ai fini di una completa rappresentazione contabile si riporta di seguito la tabella esplicativa della composizione del patrimonio camerale, con evidenza del costo storico al 31/12/2022, delle acquisizioni effettuate nell'anno, delle eventuali alienazioni e del costo storico al 31/12/2023.

Categorie	Valore al 31/12/2022	Acquisti	Alienazioni /Rettifiche	Valore al 31/12/2023
Immobili	2.335.883,97	7.612,80	//	2.343.496,77
Mobili	352.137,96	366,00	//	352.503,96
Macchine e attrezzature	887.947,35	6.008,34	//	893.955,69
Opere d'arte	102.070,00	//	//	102.070,00
Automezzi	26.682,23	//	//	26.682,23
Totale	3.704.721,51	13.987,14	//	3.718.708,65

I principali interventi dell'esercizio sono di seguito riepilogati.

Immobilizzazioni materiali - Immobili

Nel corso dell'anno 2023 si è proceduto ad affidare all'Ing.Cesare Argentieri l'incarico per redigere uno studio di fattibilità per la messa a norma della Sede Camerale, il cui onorario totale è stato pari a €7.612,80.

Immobilizzazioni materiali - Macchine ed attrezzature

Nel corso dell'anno 2023 è stato avviato un processo di ammodernamento dell'impianto di videoconferenza nella Sala giunta della Sede Camerale, comprensivo della fornitura di n.1 televisore di 75".

Inoltre, è stato acquistato dall'impresa Nuvola Point, tramite il Mepa – Mercato Elettronico della Pubblica Amministrazione, n.1 personal computer portatile a supporto dell'attività esterna riguardante l'Ufficio Metrico durante le visite ispettive.

Immobilizzazioni materiali – Mobili

Nel corso dell'anno 2023 si è proceduto ad aggiornare l'elenco dei Presidenti della Camera di Commercio di Brindisi del pannello in ottone posto nella Presidenza.

Immobilizzazioni materiali - Automezzi

Nel corso dell'anno 2023 non si è proceduto a nessuna ulteriore acquisizione.



Laboratorio merceologico e nuova sede camerale

Durante l'anno 2023 è stata affidata a TecnoserviCamere, società in house del sistema camerale, l'attività di supporto per l'assegnazione in locazione del Laboratorio Merceologico presso la Cittadella della Ricerca. Durante l'anno 2023 è stato erogato il relativo acconto.

Immobile	Valore al 31/12/2022	Acquisti	Alienazioni/Rettifiche	Valore al 31/12/2023
Laboratorio merceologico	2.357.748,29	//	//	2.357.748,29
Attrezzatura Laboratorio	364.240,00	//	//	364.240,00
Mobili Laboratorio	91.060,00	//	//	91.060,00
Nuova sede camerale	80.356,75	5.430,30	//	85.787,05
Totale	2.893.405,04	5.430,30	//	2.898.835,04

Ammortamenti

Le quote di ammortamento sono state calcolate secondo il D.M. del 31/12/1988, applicando, per i beni acquistati nel 2023, il 50% della relativa aliquota.

Le opere d'arte non sono soggette ad ammortamento in quanto rappresentano un investimento destinato ad accrescere il proprio valore con il trascorrere degli anni e non un bene strumentale suscettibile di deperimento e consumo.

I movimenti sono di seguito riepilogati.

Categorie	F.do Amm.to al 01/01/2023	Variazione Fondo Amm.to alienazioni/rettifiche	Ammortamento	F.do Amm.to al 31/12/2023
Immobili	1.486.459,93	//	70.190,74	1.556.650,67
Laboratorio - Nuova Sede Camerale	8.835,16	//	2.443,28	11.278,44
Mobili	352.137,96	//	21,96	352.159,92
Macchine elettroniche e attrezzature	803.068,68	//	26.108,19	829.176,87
Automezzi	26.682,23	//	0,00	26.682,23
Totale	2.677.183,96	//	98.764,17	2.775.948,13

L'ammortamento relativo al Laboratorio merceologico, accatastato nell'anno 2019, è pari ad € 154.507,65, comprensivo dei mobili e delle attrezzature inserite nell'anno 2023.



Categorie	F.do Amm.to al 01/01/2023	Variazione Fondo Amm.to alienazioni Rettifiche	Ammortamento	F.do Amm.to al 31/12/2023
Laboratorio Merceologico	316.112,52	//	70.732,45	386.844,97
Attrezzatura Laboratorio	291.392,00	//	72.848,00	364.240,00
Mobili Laboratorio	43.708,80	//	10.297,20	54.006,00
Totale	651.213,32	//	153.877,65	807.090,97

L'importo dell'ammortamento per il corrente esercizio, pari ad € 154.507,65, è allocato in quota parte sul relativo risconto passivo pluriennale legato all'ammortamento della struttura presso la Cittadella della Ricerca di Brindisi.

Commento sulle aliquote

Nella tabella che segue sono dettagliate la durata del piano di ammortamento e le aliquote ordinarie che sono ridotte al 50% per gli acquisti effettuati nel 2020.

Categorie	Durata del Piano di ammortamento	Aliquota ordinaria	Aliquota ridotta al 50%
Immobili	34 esercizi	3%	1,5%
Macchine elettroniche e attrezzature	5 esercizi	20%	10%
Mobili	8 esercizi	12%	6%
Automezzi	4 esercizi	25%	12,5%
Software	3 esercizi	33,3%	16,65%
Diritti d'autore	3 esercizi	33,3%	16,65%

Immobilizzazioni materiali nette

Ai fini di una completa rappresentazione contabile, si riporta di seguito la tabella esplicativa della composizione del patrimonio camerale, con evidenza del costo storico al 31/12/1997, delle acquisizioni effettuate, delle alienazioni, del totale ammortizzato e del conseguente valore contabile al 31/12/2023.

I movimenti sono i seguenti:



Categoria	Costo storico Al 31/12/1997	Incrementi	Decrementi	Totale	Fondo ammortamenti al 01/01/2023	Ammortamenti anno 2023	Residuo da ammortizzare
Immobili	1.020.523,97	1.550.386,69	-227.413,89	2.343.496,77	-1.416.383,38	-70.190,74	856.922,65
Laboratorio nuova sede	0	82.528,87	0	82.528,87	-8.835,16	-2.443,28	71.250,43
Mobili	54.436,94	315.490,64	-17.423,62	352.503,96	-352.137,96	-21,96	344,04
Macchine elettroniche e attrezzature	79.496,64	1.239.418,66	-432.829,63	886.085,67	-795.198,66	-26.108,19	64.778,82
Attr.ex Uff.Metrico	//	7.870,02	//	7870,02	-7.870,02	0	0
Automezzi	3.253,68	47.562,23	-24.133,68	26.682,23	-26.682,23	0	0
Totale	1.157.711,23	3.243.257,11	-701.800,82	3.699.167,52	-2.607.107,41	-98.764,17	993.295,94

Immobilizzazione immateriali

Categoria	Costo storico al 31/12/1997	Incrementi	Decrementi	Totale	Fondo ammortamenti	Ammortamenti anno 2023	Residuo da ammortizzare
Software	0	35.381,90	-29.503,31	5.878,59	0	-5.004,99	873,60
Diritti d'autore	0	16.000,00	-16.000,00	0	0	0	0
Totale	0	51.381,90	-45.503,31	5.878,59	0	-5.004,99	873,60

Immobilizzazioni finanziarie - Partecipazioni e quote

Saldo al 31/12/2022	Saldo al 31/12/2023	Variazioni
157.728,76	157.728,76	0,00

In relazione alle partecipazioni azionarie, si fa presente che le stesse non rappresentando per questo Ente partecipazioni in imprese controllate o collegate, sono iscritte al costo d'acquisto o sottoscrizione ai sensi dell'art. 26 comma 8 del D.P.R. 2 novembre 2005 n. 254 (Regolamento di contabilità).

Le partecipazioni acquisite prima dell'entrata in vigore del corrente regolamento di contabilità sono invece state valutate fino al 31/12/2008 con il metodo del patrimonio netto. Il loro valore è quindi quello iscritto in bilancio al 31/12/2008, valore dell'ultima valutazione effettuata applicando il metodo del patrimonio netto delle partecipate al 31/12/2007, e quindi primo valore di costo.

Per le partecipazioni acquisite dopo il 31/12/2008 il valore iscritto in bilancio è quello del costo di acquisto.

Si riporta di seguito la tabella esplicativa della composizione delle partecipazioni camerali, con indicazione della quota di possesso e delle variazioni intervenute nel corso dell'esercizio 2023.

Il complesso delle operazioni determina un valore complessivo delle partecipazioni pari ad € **54.437,38**.



Denominazione	Capitale sociale	Patrimonio netto (ultimo bilancio depositato)	Numero azioni	Valore azione	Quota di nominali	Numero azioni possedute	% possesso non arrotondata	Valore contabile di bilancio 2023	Valore contabile di bilancio 2022	Variazion i
C.S.A. S.C.R.L.	1.173.000,00	1.282.357,00			9.779,01		0,833675	9.372,98	9.372,98	0,00
INFOCAMERE S.C.P.A.	17.670.000,0 0	52.300.936,0 0	5.700.000	3,10	7.402,80	2388	0,041895	22.322,61	22.322,61	0,00
CONSORZIO CENTRO AGROALIMENTARE S.R.L.	180.499,00	1.052.254,00			1.527,00		0,845988	1.527,00	1.527,00	0,00
RETECAMERE S.C.R.L. in liquidazione	242.356,34	-36.067,00			445,41		0,183783	3.257,48	3.257,48	0,00
AGROQUALITA' S.P.A.	1.856.191,41	4.736.597,00	3.639.591	0,51	4.620,60	9060	0,248929	2.074,98	2.074,98	0,00
ISNART S.C.P.A.	292.184,00	676.125,00	292.184	1,00	354,00	354	0,121157	969,47	969,47	0,00
BORSA MERCI TELEMATICA S.C.P.A.	2.387.372,16	3.734.878,00	7.968	299,62	1.797,72	6	0,075301	1.112,96	1.112,96	0,00
TECNOBORSA S.C.P.A.	1.377.067,00	1.302.861,00	1.377.067	1,00	2.581,00	2581	0,187427	2.535,71	2.535,71	0,00
AEROPORTI DI PUGLIA S.P.A.	25.822.845,0 0	53.593.234,0 0	25.822.84 5	1,00	840,00	840	0,003253	473,36	473,36	0,00
IC OUTSOURCING S.C.R.L.	372.000,00	4.483.954,00			95,60		0,025699	211,00	211,00	0,00
TECNOSERVICE CAMERE S.C.P.A.	1.318.941,00	4.668.257,00	2.536.425	0,52	328,64	632	0,024917	602,83	602,83	0,00
DINTEC S.C.R.L.	551.473,09	923.061,00			749,81		0,135965	500,00	500,00	0,00
GAL ALTO SALENTO S.C.R.L.	124.050,00	92.543,00			100,00		0,080613	100,00	100,00	0,00
SISTEMA CAMERALE SERVIZI S.C.R.L.	4.009.935,00	9.431.848,00			3.338,00		0,083243	3.277,00	3.277,00	0,00
GAL TERRA DEI MESSAPI S.R.L.	59.250,00	130.834,00			5.900,00		9,957806	5.900,00	5.900,00	0,00
DISTRETTO AGROALIMENTARE DI QUALITA' JONICO SALENTINO S.C.R.L.	72.500,00	80.980,00			200,00		0,275862	200,00	200,00	0,00
								54.437,38	54.437,38	0,00



Conferimenti di capitale

Tra tali immobilizzazioni rientra il conferimento di capitali pari a lire 200.000.000 (€ 103.291,38) corrisposto a titolo di fondo di dotazione dell'azienda speciale PromoBrindisi nel corso del 2000, ai sensi dell'art. 11 dello statuto di detta azienda speciale approvato dalla Giunta camerale con delibera n. 186 del 14 ottobre 1999:

Saldo al 31/12/2022	Saldo al 31/12/2023	Variazioni
103.291,38	103.291,38	0,00

Immobilizzazioni finanziarie - Prestiti ed anticipazioni attive

Saldo al 31/12/2022	Saldo al 31/12/2023	Variazioni
431.316,28	431.316,28	0,00

Comprendono le quote di capitale per prestiti e anticipazioni concessi al personale camerale nella forma di anticipazioni sulle indennità di anzianità maturate secondo il D.M. 245/1995.



STATO PATRIMONIALE	→	ATTIVO	→	ATTIVO CIRCOLANTE
---------------------------	---	---------------	---	--------------------------

Tale macro voce comprende le:

d) Rimanenze: riguardano il materiale di consumo e cancelleria (per forniture effettuate durante il 2023).

Si evidenzia, inoltre, che nella voce “Materiale di consumo” sono inserite, oltre al materiale di cancelleria, le giacenze relative alle smart card e business key rilasciate dall’Ente camerale e per le quali, nel corso dell’anno 2023, si è registrata una considerevole richiesta da parte dell’utenza.

Descrizione	Valore 31/12/2022	Valore 31/12/2023
Pubblicazioni	0,00	0,00
Materiale di consumo	35.746,38	35.948,67
Totale	35.746,38	35.948,67

e) crediti di funzionamento, ammontano ad € **1.580.438,87** e risultano così composti:

Saldo al 31/12/2022	Saldo al 31/12/2023	Variazioni
1.548.847,71	1.580.438,87	31.591,16

Crediti da diritto annuale complessivo

La rappresentazione di detto credito ricalca perfettamente le indicazioni riportate nel documento 3 della circolare ministeriale n. 3622/c del 5/02/2009. Lo stesso è suddiviso nelle tre voci di seguito indicate:

Credito per diritto annuale	€ 21.069.155,85
Sanzioni per diritto annuale	€ 9.971.922,00
Interessi diritto annuale	€ 1.155.177,51

Crediti da diritto annuale riferito all’anno 2023

Credito per diritto annuale 2023	€ 1.590.825,63
---	-----------------------

È stato determinato come prodotto tra il numero delle imprese inadempienti per l’anno 2023, distinte per singola fascia, e l’importo minimo previsto per la stessa fascia dal decreto 1 febbraio 2008 (fonte applicativo Diana Infocamere).

Credito sanzioni per diritto annuale 2023	€ 477.177,90
--	---------------------

Sono state calcolate applicando la percentuale del 6% entro l’anno e del 30% dopo l’anno all’importo del credito indicato al punto precedente (fonte applicativo Diana Infocamere).



Interessi diritto annuale 2023	€ 35.546,46
Ricalcolo interessi diritto annuale 2022	€ 217.057,33

Gli interessi di competenza dell'esercizio sono calcolati sull'importo del credito diritto annuale al tasso del 5% per i giorni intercorsi tra la scadenza prevista per il pagamento del diritto (01/07/2022) ed il 31/12/2022.

Illustrazione della composizione del fondo svalutazione crediti

		% svalutazione credito
Fondo svalutazione credito diritto annuale 2023	1.412.812,24	88,81%
Fondo svalutazione crediti per sanzioni diritto annuale 2022	438.621,93	91,92%
Fondo svalutazione crediti per interessi diritto annuale 2022	32.345,50	91,00%
Fondo svalutazione crediti per interessi diritto annuale 2022	197.511,32	91,00%
	2.081.290,99	

Per l'accantonamento al fondo svalutazione credito relativo all'annualità 2023 (diritto, sanzioni ed interessi) è stata considerata la percentuale di mancata riscossione degli ultimi 2 ruoli emessi così come disposto dalla circolare 3622/c che prevede, come base di calcolo, l'utilizzo degli ultimi due ruoli emessi (2016/2017). La ricostruzione analitica del fondo evidenzia che l'accantonamento è pari a circa il 97,30% del credito iscritto in bilancio.

L'importo totale accantonato, pari ad € 2.081.290,99, è comprensivo dell'accantonamento fondo svalutazione crediti maggiorazione incremento 20% per € 190.662,41.

Illustrazione della composizione del fondo svalutazione crediti

Fondo svalutazione crediti diritto annuale	€ 31.326.844,34
---	------------------------

Si dà atto che ai sensi dell'art. 22 comma 2 del regolamento di contabilità (D.P.R. 254/2005), il valore del credito è iscritto nello stato patrimoniale al netto del fondo svalutazione crediti da diritto annuale sanzioni ed interessi.



Riepilogando:

Crediti diritto annuale	€ 21.069.155,85
Crediti per Sanzioni Diritto Annuale	€ 9.971.922,00
Crediti per interessi moratori Diritto Annuale	€ 1.155.177,51
Crediti v/operatori economici	€ 828,35
Totale credito da diritto annuale	€ 32.197.083,71
Fondo svalutazione crediti diritto annuale-sanzioni-interessi	- € 31.326.844,34
Credito al netto del fondo	€ 870.239,37

Di seguito si riporta prospetto illustrativo del fondo svalutazione credito legato al solo credito da diritto annuale, sanzioni ed interessi per anno, rapportato al credito da diritto annuale, sanzioni e interessi per anno.



	Credito al 31/12/2023	Fondo Salutazione al 31/12/2022	Variazioni	acceto 2023	Fondo Salutazione al 31/12/2023	Credito residuo
Banfficario						
DIRITTO ANNUALE 2006	1.589.147,77	1.589.151,37	3,60		1.589.147,77	
Credito da diritto annuale	1.054.125,37	1.054.125,37			1.054.125,37	
Credito da sanzioni diritto annuale	439.721,28	439.724,88	3,60		439.721,28	
Credito da interessi diritto annuale	95.301,12	95.301,12			95.301,12	
DIRITTO ANNUALE 2007	1.677.731,57	1.677.731,57			1.677.731,57	
Credito da diritto annuale	916.627,14	916.627,14			916.627,14	
Credito da sanzioni diritto annuale	617.512,62	617.512,62			617.512,62	
Credito da interessi diritto annuale	143.591,81	143.591,81			143.591,81	
DIRITTO ANNUALE 2008	1.703.464,94	1.703.464,94			1.703.464,94	
Credito da diritto annuale	830.700,73	830.700,73			830.700,73	
Credito da sanzioni diritto annuale	743.897,65	743.897,65			743.897,65	
Credito da interessi diritto annuale	128.866,56	128.866,56			128.866,56	
DIRITTO ANNUALE 2009	1.608.329,98	1.650.301,69	41.971,71		1.608.329,98	
Credito da diritto annuale	851.666,47	893.634,83	41.968,36		851.666,47	
Credito da sanzioni diritto annuale	661.220,29	661.220,29			661.220,29	
Credito da interessi diritto annuale	95.443,22	95.446,57	3,35		95.443,22	
DIRITTO ANNUALE 2010	1.775.199,61	1.786.414,60	11.214,99		1.775.199,61	
Credito da diritto annuale	987.217,54	998.432,53	11.214,99		987.217,54	
Credito da sanzioni diritto annuale	680.776,76	680.776,76			680.776,76	
Credito da interessidiritto annuale	107.205,31	107.205,31			107.205,31	
DIRITTO ANNUALE 2011	1.891.466,55	1.901.965,28	10.498,73		1.891.466,55	0,00
Credito da diritto annuale	1.176.011,96	1.187.000,00	10.988,04		1.176.011,96	
Credito da sanzioni diritto annuale	629.805,13	629.471,15	333,98		629.805,13	0,00
Credito da interessidiritto annuale	85.649,46	85.494,12	155,34		85.649,46	0,00
DIRITTO ANNUALE 2012	1.980.309,29	1.998.050,69	17.741,40		1.980.309,29	0,00
Credito da diritto annuale	1.224.341,00	1.245.859,65	21.518,65		1.224.341,00	
Credito da sanzioni diritto annuale	684.634,44	681.857,77	2.776,67		684.634,44	0,00
Credito da interessidiritto annuale	71.333,85	70.333,27	1.000,58		71.333,85	0,00
DIRITTO ANNUALE 2013	2.079.211,65	2.100.008,07	32.000,00		2.068.008,07	11.203,58
Credito da diritto annuale	1.304.157,28	1.334.558,76	32.000,00		1.302.558,76	1.598,52
Credito da sanzioni diritto annuale	731.105,02	725.454,25			725.454,25	5.650,77
Credito da interessidiritto annuale	43.949,35	39.995,06			39.995,06	3.954,29
DIRITTO ANNUALE 2014	2.094.546,80	2.104.374,91	25.785,01		2.078.589,90	15.956,90
Credito da diritto annuale	1.487.140,02	1.510.847,46	25.000,00		1.485.847,46	1.292,56
Credito da sanzioni diritto annuale	585.956,69	573.765,84	785,01		572.980,83	12.975,86
Credito da interessidiritto annuale	21.450,09	19.761,61			19.761,61	1.688,48
DIRITTO ANNUALE 2015	1.478.203,65	1.476.978,39	10.843,46		1.466.134,93	12.068,72
Credito da diritto annuale	980.819,72	989.161,91	10.342,19		978.819,72	2.000,00
Credito da sanzioni diritto annuale	487.425,44	478.828,42	501,27		478.327,15	9.098,29
Credito da interessidiritto annuale	9.958,49	8.988,06			8.988,06	970,43
DIRITTO ANNUALE 2016	1.620.171,82	1.609.029,32	13.676,51	651,49	1.596.004,30	24.167,52
Credito da diritto annuale	1.029.871,63	1.045.482,32	18.610,69		1.026.871,63	3.000,00
Credito da sanzioni diritto annuale	576.885,16	552.398,28	5.049,85		557.448,13	19.437,03
Credito da interessidiritto annuale	13.415,03	11.148,72	115,67	651,49	11.684,54	1.730,49
DIRITTO ANNUALE 2017	1.588.267,31	1.543.808,94	5.618,49	1.753,06	1.539.943,52	48.323,79
Credito da diritto annuale	1.109.260,25	1.093.892,85	981,35		1.092.911,50	16.348,75
Credito da sanzioni diritto annuale	463.701,76	438.145,77	4.144,16		434.001,61	29.700,15
Credito da interessidiritto annuale	15.305,30	11.770,32	492,98	1.753,06	13.030,41	2.274,89
DIRITTO ANNUALE 2018	1.601.091,08	1.443.001,98	61.194,35	277,14	1.504.473,47	96.617,61
Credito da diritto annuale	1.123.874,90	1.107.175,72			1.107.175,72	16.699,18
Credito da sanzioni diritto annuale	459.279,90	320.445,70	61.771,35		382.217,05	77.062,85
Credito da interessidiritto annuale	17.936,28	15.380,56	577,00	277,14	15.080,70	2.855,58
DIRITTO ANNUALE 2019	1.691.754,70	1.611.944,39	45.159,04	5.893,36	1.572.678,71	119.075,98
Credito da diritto annuale	1.245.832,32	1.222.974,24	3.865,48		1.219.108,76	26.723,56
Credito da sanzioni diritto annuale	421.508,92	371.206,65	39.052,22		332.154,43	89.354,49
Credito da interessidiritto annuale	24.413,46	17.763,50	2.241,34	5.893,36	21.415,52	2.997,93
DIRITTO ANNUALE 2020	1.853.857,62	1.652.960,10	5.503,25	60.421,56	1.707.878,41	145.979,21
Credito da diritto annuale	1.338.618,22	1.245.868,92	4.823,22		1.241.045,70	97.572,52
Credito da sanzioni diritto annuale	431.752,33	391.878,95	652,73		391.226,22	40.526,11
Credito da interessidiritto annuale	83.487,07	15.212,23	27,30	60.421,56	75.606,49	7.880,58
DIRITTO ANNUALE 2021	1.883.155,52	1.768.551,53	2.105,56	61.967,90	1.828.413,87	54.741,65
Credito da diritto annuale	1.368.043,63	1.340.363,41	996,31		1.339.367,10	28.676,53
Credito da sanzioni diritto annuale	430.460,69	413.022,75	1.073,94		411.948,81	18.511,88
Credito da interessidiritto annuale	84.651,20	15.165,37	35,31	61.967,90	77.097,96	7.553,24
DIRITTO ANNUALE 2022	1.976.795,51	1.805.732,60	16.989,62	66.546,80	1.855.289,78	121.505,73
Credito da diritto annuale	1.450.022,04	1.384.154,53	14.958,62		1.369.195,91	80.826,13
Credito da sanzioni diritto annuale	449.100,02	416.490,43	1.948,31		414.542,12	34.557,90
Credito da interessidiritto annuale	77.673,45	5.087,63	82,69	66.546,80	71.551,74	6.121,71
DIRITTO ANNUALE 2023	2.103.549,99				1.883.779,67	219.770,32
Credito da diritto annuale	1.590.825,63				1.412.812,24	178.013,39
Credito da sanzioni diritto annuale	477.177,90				438.621,93	38.555,97
Credito da interessidiritto annuale	35.546,46				32.345,50	3.200,96
Totale complessivo	32.196.255,36	29.423.470,37	- 177.917,02	197.511,32	31.326.844,34	869.411,01



La voce **Crediti v/organismi e istituzioni nazionali e comunitari**, pari ad € **83.317,30**, si riferisce al credito vantato nei confronti dei comuni della provincia per convenzioni SUAP nonché, il credito nei confronti di Unioncamere Regionale, a titolo di riduzione del costo della Quota associativa per l'anno 2023.

La voce **Crediti v/organismi del sistema camerale**, pari ad € **102.999,97**, si riferisce a crediti vantati per progettualità verso l'Unioncamere Nazionale e Regionale per progetti fondo perequativo 2021/2022.

La voce **Crediti v/clienti**, pari ad € **273.178,71**, si riferisce ai crediti per diritti di segreteria riscossi mediante c/c postale, il cui trasferimento sul c/c bancario tenuto presso l'istituto cassiere non si è potuto effettuare entro il 31/12/2023, nonché crediti nei confronti di Infocamere per note di credito da incassare relative, anche, a diritti segreteria e diritto annuale.

La voce **Crediti per servizi c/terzi**, pari ad € **47.403,55**, si riferisce a crediti per progetto con Unioncamere Nazionale denominato OK-Open Knowledge nonché per fatture attive emesse nei confronti di operatori economici.

La voce **Crediti diversi**, pari ad € **132.236,72**, si riferisce ai crediti ad esigibilità differita tra cui i crediti vantati verso le altre Camere per errata attribuzione del Diritto Annuale, Sanzioni ed Interessi. Rientrano altresì crediti nei confronti di personale cessato per € 179.365,27, iscritti alla data del 31/12/2015 (conto di patrimoniale 121502 - Crediti v/o personale cessato), e contestuale svalutazione per € 120.000,00 (operata a chiusura dell'esercizio 2016 sul conto 121505 - Fondo svalutazione credito ex dipendenti).

Si precisa, inoltre, che in fase di aggiornamento del preventivo e del budget direzionale 2017, approvato con Delibera di Consiglio n. 8 del 26/07/2017, è stato iscritto un ulteriore credito verso ex dipendenti a titolo di retribuzione di risultato non dovuta per gli anni 2010-2013, per € 76.187,00, e relativa svalutazione per ulteriori € 50.000,00. Infine, in fase di chiusura del bilancio di esercizio 2017, approvato con Delibera di Consiglio n. 2 del 20/04/2018, detto credito aveva un saldo pari ad € 255.552,27 ed un Fondo svalutazione crediti ex dipendente pari ad € 170.000,00.

Nella voce **disponibilità liquide** è riportato il saldo, pari ad € **7.785.544,42** come di seguito dettagliato

Disponibilità liquide al 31/12/2023	7.778.444,61
Disponibilità liquide al 31/12/2023 come da conto annuale reso dal cassiere (art. 37 comma 1 del D.P.R. 254/2005)	7.778.444,61
Cassa minute spese anticipate al 31/12/2023 il cui reintegro è avvenuto a Gennaio 2024	-256,84
Banca c/incassi da regolarizzare	7.356,65



TOTALE BILANCIO	7.785.544,42
------------------------	---------------------

Il conto 122006 – Banca c/incassi da regolarizzare riporta il saldo pari ad € 7.356,65, contabilizzato nel corso 2024, e si riferisce a diritti di segreteria versati in contanti.

L'importo di € **7.785.544,42** quadra con il prospetto SIOPE - Disponibilità liquide, nel dato aggregato al netto dell'importo di € 256,84 (Cassa minute spese anticipate al 31/12/2023 il cui reintegro è avvenuto a Gennaio 2024) a cui vanno aggiunti € **7.356,65** (Banca c/incassi da regolarizzare).

Di seguito si riportano i saldi risultanti dal conto annuale (all. E art. 37 comma 1 del D.P.R. 254/2005) prodotto dall'Istituto Cassiere.

Numero conto	31/12/2022	31/12/2023	Variazioni
C/C tesoreria c/c 450	6.337.163,90	7.778.444,61	1.441.280,71
Importi da regolarizzare	0,00	0,00	0,00
Totale	6.337.163,90	7.778.444,61	1.441.280,71

STATO PATRIMONIALE	→	ATTIVO	→	RATEI E RISCONTI ATTIVI
---------------------------	---	---------------	---	--------------------------------

I **risconti attivi** sono riferiti ad oneri che hanno avuto una manifestazione finanziaria nel 2022 ma una quota è di competenza dell'esercizio futuro.

Detti oneri sono:

- premi polizze assicurazione incendi, furto e responsabilità civile sede camerale e laboratorio merceologico;
- premi polizze assicurazione autovettura camerale e ape camerale.

Tutto ciò determina un saldo finale di € **2.399,92**.

Saldo al 31/12/2022	Saldo al 31/12/2023	Variazioni
1.840,71	2.399,92	559,21

Si fa presente che non sono stati rilevati ratei attivi.



4. STATO PATRIMONIALE – PASSIVITÀ

STATO PATRIMONIALE → PASSIVO

Il **patrimonio netto** ammonta ad € **6.178.939,01** e risulta così costituito:

	Saldo al 31/12/2022	Saldo al 01/01/2023	Saldo al 31/12/2023	Variazioni 31/12/2022 - 31/12/2023
Patrimonio netto esercizi precedenti	5.506.127,20	5.506.127,21	6.053.903,73	+547.776,52
Avanzo/disavanzo d'esercizio	+547.776,52	//	+787.126,74	+239.350,22
Riserva da partecipazione	125.035,28	125.035,28	125.035,28	//
Riserva indisponibile art. 2 c. 2 dpr 254/05	//	//	//	//
Totale	5.928.868,44	5.928.868,44	6.715.995,19	+787.126,74

Si illustra di seguito la composizione dell'avanzo/disavanzo di esercizio anni 2022 e 2023 conseguito per attività istituzionale ed attività commerciale:

	Avanzo/disavanzo d'esercizio istituzionale	Avanzo/disavanzo d'esercizio commerciale	Avanzo/disavanzo d'esercizio
Anno 2022	649.364,05	-101.587,52	547.776,53
Anno 2023	907.000,44	-119.873,70	787.126,74

La voce **Fondo trattamento di fine rapporto** rappresenta l'effettivo debito verso i dipendenti in servizio a tale data al lordo degli anticipi corrisposti, tiene conto della rideterminazione effettuata dell'indennità di fine rapporto e del trattamento di fine rapporto al 31/12/2023 e delle liquidazioni dell'indennità di fine rapporto corrisposta al personale.

Tutto ciò ha comportato un saldo finale pari a € **1.623.940,42**.

Saldo al 31/12/2022	Saldo al 31/12/2023	Variazioni
1.678.257,56	1.623.940,42	-54.317,14

La voce **debiti di funzionamento**, pari a complessive € **1.919.625,99**, comprende le seguenti sotto



voci:

- la voce **debiti v/fornitori** per € **283.301,92** così articolata
 - la voce **debiti v/fornitori** per € **21.212,58** si riferisce alle fatture fornitori ancora da liquidare al 31/12/2023;
 - la voce **debiti v/fornitori per fatture da ricevere** per € **109.990,52** si riferisce alle fatture pervenute nel corso del 2024 il cui costo è stato rilevato nel 2023;
 - la voce **debiti v/fornitori per fatture da ricevere non inviate** per € **152.098,82** si riferisce a fatture non pervenute alla data di chiusura dell'esercizio, di cui si ha certezza che la competenza del costo è relativa all'esercizio 2023.
- la voce **debiti v/società ed organismi del sistema camerale** pari a complessive € **37.099,97** si riferisce principalmente al debito verso l'Unioncamere Naz.le per riscossione diritto annuale a mezzo F24 relativa al saldo 2023;
- la voce **debiti tributari e previdenziali** per € **59.043,35** si riferisce ai debiti nei confronti dell'erario e degli enti previdenziali attribuiti ad assimilati e dipendenti di dicembre 2023 e versati nel mese di gennaio 2024;
- la voce **debiti v/dipendenti** per € **359.421,45** è costituita principalmente dai debiti nei confronti dei dipendenti in relazione al fondo politiche di sviluppo ex CCNL 16/11/2022 e al residuo delle risorse destinate al finanziamento della retribuzione di posizione e di risultato dei dirigenti;
- la voce **debiti v/organi istituzionali** per € **10.685,75** si riferisce ai debiti verso i componenti del collegio dei revisori al 31/12/2023 e liquidati nel 2024, nonché spese per personale distaccato UPICA;
- la voce **debiti diversi** per € **1.073.199,93** comprende, tra l'altro, i debiti verso le Aziende Speciali PromoBrindisi ed Isfores a titolo di progetti con il Fondo Perequativo 2021/2022 affidati alle stesse ed i cui saldi non sono ancora pervenuti dalla Unione Reg.le nonché, i saldi a titolo di contributo camerale per progettualità anno 2023. In tale mastro confluiscono anche i **Debiti per progetti ed iniziative** per € **317.733,93**, legati all'assegnazione dei voucher sui progetti al 20% la cui manifestazione numeraria avverrà nel corso del 2024;
- si precisa che in tale mastro confluisce la voce **Debiti per versamenti diritto annuale da attribuire** per € **126.567,99** (sono incassi che per varie casistiche non sono associati a nessuna impresa del territorio tenuta al pagamento del Diritto annuale) istituito secondo le direttive impartite dalla circolare 3622/2009 documento n. 3, nonché **Debiti Diritto Annuale tra camere** per € **17.104,81** (sono incassi di competenza di altre camere) e gli **Incassi Diritto Annuale in attesa di regolarizzazione** per € **246.766,51** (sono incassi non riferibili al credito o addirittura eccedenti il credito 2009-2010-2011-2012-2013-2014-2015-2016-2017-2018-2019-2020-2021-2022-2023);
- la voce **debiti per servizi c/terzi** per € **96.873,62** si riferisce alle cosiddette partite di giro in particolare al bollo virtuale incassato al 31/12/2023.

In sintesi, i debiti di funzionamento presentano i seguenti saldi



Saldo al 31/12/2022	Saldo al 31/12/2023	Variazioni
1.494.588,49	1.919.625,99	425.037,5

La voce **fondo per rischi ed oneri** pari a complessivi € **699.644,35** comprende le seguenti sotto voci:

- la voce **fondo imposte e tasse** pari ad € **3.144,61** relativo ad un accantonamento effettuato nel 2020 per far fronte ad eventuali conguagli dovuti a titolo di IUC (ex IMU TIA TARSU e TARES) mai movimentato nel corso degli esercizi successivi;
- la voce **fondo spese future**, per complessive € **298.519,37**, riepiloga i fondi accantonamento costituiti ai sensi della circolare ministeriale n. 3609/C del 26/04/2007. Tale voce comprende gli accantonamenti effettuati e di seguito riepilogati:

Importo	Descrizione
€ 89.375,00	Residuo accantonamento per far fronte ad eventuali ripiani disavanzo delle Aziende Speciali legato a crediti inesigibili (Delibera di Giunta n. 59 del 15/11/2016), finalizzato alla liquidazione del trattamento di fine rapporto dei dipendenti in servizio presso le AA.SS., inizialmente pari ad € 269.576,00 e liquidato per € 180.201,00 nel corso del 2017
€ 100.000,00	Eventuale contenzioso ditta appaltatrice lavori per l'immobile presso il comprensorio Cittadella della Ricerca
€ 54.911,28	Spese legali eventuali contenziosi ex dipendenti
€ 54.233,09	Eventuali spese condominiali per l'immobile presso il comprensorio Cittadella della Ricerca (eventuale residuo da liquidare a fronte di un accantonamento iniziale di € 190.000,00)
€ 298.519,37	

- la voce **fondo spese future - Personale**, per complessive € **57.268,39**, riepiloga gli accantonamenti effettuati ai sensi dell'art. 92 comma 5 del D.Lgs. 163/2006 e per eventuali oneri legati a rinnovi contrattuali;
- la voce **fondo oneri** pari ad € **82.332,27** comprende, a norma dell'articolo 2424-bis del codice civile, gli accantonamenti per passività certe relative ad anni pregressi in particolare per iniziative promozionali, il cui ammontare o la data di estinzione sono indeterminati e, le risorse proprie della Camera, non utilizzate, legate alle attività di promozione sui bandi al 20%;
- la voce **fondo rischi** pari ad € **27.730,66** comprende gli accantonamenti per passività la cui esistenza è solo probabile riferendosi a situazioni già esistenti ma caratterizzati da uno stato di incertezza; nella fattispecie in tale voce rientrano le spese legali relative ad affidamenti di incarichi di anni precedenti, per i quali i competenti uffici stanno verificando l'effettiva esistenza della pretesa creditoria;
- la voce **fondo accantonamento per partecipazioni ex Legge 147/2013** pari ad € **3.760,14**.
- la voce **Versamento al Bilancio dello Stato** pari ad € **180.547,90** comprende le somme,



cautelativamente accantonate, dovute allo Stato in relazione ai risparmi conseguiti sui consumi intermedi a seguito della sentenza della Corte dei Conti n.210/2022.

In sintesi il **fondo per rischi ed oneri** presenta i seguenti saldi.

Saldo al 31/12/2022	Saldo al 31/12/2023	Variazioni
493.066,52	699.644,35	206.577,83



RISCONTI PASSIVI PLURIENNALI

Sono presenti i seguenti risconti passivi:

- risconto passivo pluriennale per € **1.816.322,90** in relazione agli acconti erogati dalla Regione Puglia, relativi alla realizzazione del laboratorio chimico merceologico, per la parte rinviata all'esercizio 2023 così come indicato nel documento 3 della circolare ministeriale n. 3622/c del 5/02/2009. Si precisa che nel corso dell'anno 2020 è pervenuto un versamento a titolo di saldo dalla Regione Puglia (Determinazione dirigenziale R.P. n. 155 del 27/07/2020 [n. 179 del 27/07/2020 del Registro delle Determinazioni]). Di seguito si riporta riepilogo del risconto passivo pluriennale:

Risconto passivo pluriennale iniziale	2.513.120,54
Quota per ammortamento 2019	- 132.279,77
Risconto passivo pluriennale al 31/12/2019	2.380.840,77
Versamento saldo Regione Puglia 2020	53.512,69
Quota per ammortamento 2020	- 154.507,63
Risconto passivo pluriennale al 31/12/2020	2.279.845,83
Quota per ammortamento 2021	-154.507,63
Risconto passivo pluriennale al 31/12/2021	2.125.338,20
Quota per ammortamento 2022	-150.507,65
Risconto passivo pluriennale al 31/12/2022	1.970.830,55
Quota di ammortamento 2023	-154.507,65
Risconto passivo pluriennale al 31/12/2023	1.816.322,90

RATEI PASSIVI

Sono iscritti ratei passivi relativi ad oneri di competenza dell'esercizio, ma che avranno manifestazione finanziaria futura.

Tutto ciò comporta uno stanziamento complessivo pari a € 0.

Saldo al 31/12/2022	Saldo al 31/12/2023	Variazioni
0	0	0



5. CONTO ECONOMICO - PROVENTI ED ONERI

5.1 GESTIONE CORRENTE - PROVENTI

I proventi della gestione corrente ammontano ad € **6.049.797,84**

Saldo al 31/12/2022	Saldo al 31/12/2023	Variazioni
6.247.107,18	6.049.797,84	-197.309,34

L'art. 26 del D.P.R. 254/2005, pur rispecchiando fedelmente il disposto del punto 1 dell'art. 2427 del C.C., letteralmente indica solo i criteri di valutazione delle voci dello Stato patrimoniale.

I principi contabili approvati con la circolare n. 3622/C del 05/02/2009, ed in particolare il documento 3, danno indicazione sulla rappresentazione di alcune voci di ricavo e di costo tipiche delle Camere di Commercio.

Diritto annuale

La rappresentazione di detto provento a partire dall'anno 2015 ha tenuto conto dell'applicazione dell'art. 28 del D.L. 90/2014, convertito in Legge 114/2014, e ricalca perfettamente le indicazioni riportate nel regime transitorio previsto nel documento 3 della circolare ministeriale n. 3622/c del 05/02/2009. Lo stesso è suddiviso nelle voci di seguito indicate.

Diritto annuale 2023	€ 3.097.190,59
-----------------------------	-----------------------

Tale importo è stato determinato sommando gli importi incassati in c/competenza 2023 (€ 2.063.030,58 al netto di rettifiche per € -13.922,01 (legate a compensazioni tra Camere ed errate attribuzioni) con il credito di competenza 2023 pari ad € 1.590.825,63 (determinato attraverso programma Infocamere Diana).

L'importo indicato è al netto della quota parte, pari ad € 542.743,61, destinata alle progettualità legate all'incremento del 20% del diritto annuale.

Incassato in C/C 2022 sul 310000	2.063.030,58
Rettifiche	-13.922,01
Incassato in C/C 2022 sul 310000 comprensivo delle rettifiche	2.049.108,57
Credito 2023 (DIANA)	1.590.825,63
Totale	3.639.934,20
Diritto annuale incremento 20% destinato ai progetti	-542.743,61
	3.097.190,59



Sanzioni per diritto annuale 2023	€ 490.508,66
--	---------------------

Sono state calcolate applicando la percentuale del 6%, entro l'anno, e del 30%, dopo l'anno, all'importo del credito indicato al punto precedente (€ 1.590.825,63) (fonte programma Diana Infocamere).

Interessi diritto annuale 2023 e Ricalcolo interessi 2016-2022	€ 256.121,62
---	---------------------

Sono stati calcolati applicando la percentuale del 5% all'importo del credito, nonché un ulteriore ricalcolo sugli interessi maturati sull'importo del credito indicato al punto precedente per gli anni 2016-2022 (€ 1.590.825,63).

Diritto annuale incremento 20%	€ 542.743,61
---------------------------------------	---------------------

Con Determinazione Commissariale n.51 del 20/10/2022 si è determinato, al fine di finanziare programmi e progetti per la promozione dello sviluppo economico e l'organizzazione di servizi alle imprese, l'incremento del diritto annuale per il triennio 2023-2025, ai sensi dell'art. 18 comma 10 della Legge 580/1993 così come modificata dal D.Lgs. 219/2016, in misura pari al 20% degli importi annui stabiliti con decreto ministeriale finanziando i progetti "La doppia transizione: digitale ed ecologica (PID)" e "Formazione lavoro".

Tale incremento è gestito contabilmente secondo le indicazioni contenute nelle note MISE n. 241848 del 22/06/2017 e n. 532625 del 05/12/2017.

In particolare:

Diritto annuale incremento 20% destinato ai progetti 310008 - Diritto Annuale Incremento 20%	542.743,61
Accantonamento Fondo Svalutazione Crediti maggiorazione Incremento 20%	- 190.662,41
Provento netto destinato ai progetti al 20%	352.081,20

In sintesi:

Saldo al 31/12/2022	Saldo al 31/12/2022	Variazioni
4.129.404,40	4.386.564,48	257.160,08

Diritti di segreteria

Si riferiscono alla seconda tipologia di entrate proprie camerali connesse al rilascio di certificati e visure; tale voce, rettificata degli importi dei diritti restituiti nel corso dell'anno, ammonta ad € **1.353.394,12**.



Saldo al 31/12/2022	Saldo al 31/12/2023	Variazioni
1.161.532,90	1.353.394,12.	193.681,36

Contributi trasferimenti ed altre entrate

Rientrano in tale tipologia le attività progettuali ed i rimborsi e recuperi diversi per un ammontare di € **281.490,73**. La voce contributi trasferimenti e altre entrate, dove rientra la progettualità ed i fondi perequativi, ha subito un incremento legato ai seguenti progetti:

- progetti sul fondo perequativo 2021/2022 con Unioncamere Puglia per € 70.139,50;
- convenzione vigilanza con Unioncamere Nazionale per € 5.000,00;
- progetto eccellenza in digitale per € 6.000,00;

Rientrano, inoltre, € 154.507,65 quale quota parziale anno 2023 del risconto passivo pluriennale, iscritto in bilancio al 31/12/2023 per complessive € 1.816.322,90 legato all'ammortamento della struttura presso la cittadella della ricerca di Brindisi ed € 31.843,58 a titolo di rimborsi e recuperi diversi.

Saldo al 31/12/2022	Saldo al 31/12/2023	Variazioni
902.151,18	281.490,73	-620.660,45

Proventi da gestione di beni e servizi

La voce si riferisce agli incassi per servizi commerciali ed istituzionali in particolare incassi per attività pregresse dell'organismo di controllo vini DOC, oltre che per le verifiche metriche e concorsi a premio, e convezioni avanzate SUAP ed ammontano complessivamente ad € **60.575,55** così come rappresentato nel prospetto seguente:

Saldo al 31/12/2022	Saldo al 31/12/2023	Variazioni
60.575,55	28.146,22	- 32.429,33

La voce **Variazione delle rimanenze** per un valore di € **118,68** riflette la differenza determinata tra le rimanenze iniziali alla data del 01/01/2023 e quelle finali al 31/12/2023.



5.2 GESTIONE CORRENTE - ONERI

Gli oneri della gestione corrente ammontano a € 5.645.245,72

Saldo al 31/12/2022	Saldo al 31/12/2023	Variazioni
5.978.196,21	5.645.245,72	332.950,49

In particolare i **costi del personale** sono pari ad € 1.308.469,12

Saldo al 31/12/2022	Saldo al 31/12/2023	Variazioni
1.371.440,26	1.308.469,12	62.971,14

e risultano così composti:

- **competenze al personale per € 1.013.633,99** come specificato di seguito

Descrizione voce	Valore al 31/12/2022	Valore al 31/12/2023
Retribuzione ordinaria	714.046,47	711.411,49
Retribuzione straordinaria	18.819,00	18.819,00
Indennità varie	173.000,00	173.000,00
Retribuzione di posizione dirigenti	95.228,00	86.815,52
Totale	1.001.093,47	1.013.633,99

- **oneri sociali** ammontano ad € 215.977,25 rispetto ad € 232.071,28 dell'esercizio 2022;
- **accantonamento TFR-IFR** è pari ad € 73.735,47 rispetto ad € 133.926,16 dell'esercizio 2022;
- **altri costi** ammontano ad € 5.122,41 rispetto ad € 4.349,35 dell'anno 2022.

I **costi di funzionamento** sono pari a € 1.136.344,93

Saldo al 31/12/2021	Saldo al 31/12/2023	Variazioni
1.153.189,71	1.136.344,93	16.844,78

Essi sono così costituiti:

Descrizione voce	Valore al 31/12/2022	Valore al 31/12/2023
Prestazione di servizi	520.657,45	498.034,99
Godimento di beni di terzi	0,00	0,00
Oneri diversi di gestione	379.080,58	380.277,07
Quote associative	215.437,16	219.724,42
Organi Istituzionali	38.014,52	38.308,45
Totale	1.153.189,71	1.136.344,93

In tale ambito l'Ente camerale si è attenuto ai vincoli di finanza pubblica previsti dalla circolare MEF n. 40 del 17/12/2007 che ha confermato la validità di alcune disposizioni precedenti, in particolare i vincoli di spesa introdotti dal D.L. 78/2010 (L. 122/2010), i tagli imposti dalla L.



135/2012 (spending review), i tagli operati in ragione d'anno nel corso del 2014 ai sensi del D.L. 66/2014 (convertito in L. 89/2014):

- spesa annua per studi ed incarichi di consulenza, ex art. 1 comma 9 della Legge finanziaria 2006, il limite massimo consentito (iscritto in sede di preventivo 2009 sul conto 325041 - Oneri per consulenti ed esperti art. 1 c. 9 L. 191/04 - per l'importo pari ad € 8.827,00) non è stato superato, a fine esercizio la relativa spesa è stata pari a zero;
- spese di rappresentanza, l'importo massimo consentito, ai sensi dell'art. 1 comma 10 della legge finanziaria 2006, ed ulteriormente ridotto ai sensi del D.L. 78/2010 (pari ad € 120,00 iscritto sul conto 325051 - Oneri di rappresentanza), non è stato superato. Si precisa che tale conto è stato ulteriormente ridotto di € 25,10 ai sensi della L. 135/2012 e di ulteriori € 25,90 ai sensi del D.L. 66/2014. A fine esercizio la relativa spesa è stata pari a € 0,00;
- spese di pubblicità, l'importo massimo consentito ai sensi dell'art. 1 comma 10 della legge finanziaria 2006, ed ulteriormente ridotto ai sensi del D.L. 78/2010 (pari ad € 31,00, iscritto sul conto 325061 - Oneri di pubblicità su quotidiani e periodici), non è stato superato ed a fine esercizio la relativa spesa è stata pari ad € 0,00;
- spese di acquisto, manutenzione, noleggio e l'esercizio di autovetture l'importo massimo consentito, ai sensi dell'art. 1 comma 11 della legge finanziaria 2006, ed ulteriormente ridotto ai sensi del D.L. 78/2010 (pari a € 2.488,00 iscritto sul conto 325059 - Oneri per mezzi di trasporto) non è stato superato. Inoltre ai sensi del D.L. 66/2014 è stato ridotto di ulteriori € 196,35, a fine esercizio la relativa spesa è stata pari ad € 737,88

Per quanto concerne, infine, gli altri vincoli di finanza pubblica si fa presente che l'art. 2, commi da 618 a 626 della Legge 24 dicembre 2007, n. 244, ha fissato un tetto massimo alle spese annue di manutenzione ordinaria e straordinaria degli immobili utilizzati dalle amministrazioni pubbliche che fanno parte del conto economico consolidato della P.A.: questo Ente ha dato applicazione a tale normativa e le spese per manutenzione ordinaria e straordinaria 2023, determinate secondo i criteri indicati dal Ministero dello Sviluppo Economico, sono state pari rispettivamente ad € 22.407,74 e ad € 0,00.

Gli **Interventi promozionali** ammontano ad € **183.030,00** contro € 100.000,00 del 2022. Si fa presente che nella determinazione del costo di competenza dell'esercizio sono stati seguiti i criteri indicati nel documento 3 della circolare ministeriale n. 3622/c del 5/02/2009.

Le quote di ammortamento sono state determinate mediante l'applicazione dei coefficienti stabiliti con decreto del Ministero delle finanze applicando il 50% della percentuale prevista per il primo anno di acquisizione del bene.

Per le **immobilizzazioni immateriali** le quote risultano essere le seguenti:



Saldo al 31/12/2022	Saldo al 31/12/2023	Variazioni
8.234,21	5.004,99	3.229,22

Per le **immobilizzazioni materiali** le quote risultano essere le seguenti:

Saldo al 31/12/2022	Saldo al 31/12/2023	Variazioni
92.724,20	98.764,17	6.039,97
154.507,65	153.877,65	0
247.231,85	252.641,82	

Per l'**accantonamento al fondo svalutazione crediti ordinario**, relativo al 2023, è stata accantonata la somma pari ad € **2.081.290,99** secondo quanto illustrato ampiamente in precedenza e di seguito riportato:

342000 - Accantonamento Fondo Svalutazione Crediti	1.890.628,58
342002 - Accantonamento Fondo Svalutazione Crediti maggiorazione Incremento 20%	190.662,41
	2.081.290,99

Al **fondo rischi ed oneri** si è proceduto all'accantonamento complessivo registrato nel 2023, alla voce 'Accantonamento per partecipazioni ex legge n. 147/2013', pari ad € **3.760,14**.

Saldo al 31/12/2022	Saldo al 31/12/2023	Variazioni
2.555,57	3.760,14	1.204,57

Limiti di spesa e versamenti al bilancio dello Stato

La Legge 160/2019 (c.d. Legge di bilancio 2020) ha previsto alcune importanti novità in materia di bilanci, tra cui

- l'incremento del 10% del versamento al bilancio dello stato rispetto all'importo dovuto alla data del 31/12/2018;
- la riduzione da apportare alle spese relative alla gestione delle strutture informatiche;
- il limite complessivo di spesa sostenibile con riferimento alla categoria "acquisizione di beni e servizi".

L'art. 1 comma 597 della predetta Legge ha disposto, altresì, che "La relazione degli organi deliberanti degli enti e degli organismi di cui al comma 590, presentata in sede di approvazione del bilancio consuntivo, deve contenere, in un'apposita sezione, l'indicazione riguardante le modalità attuative delle disposizioni di cui ai commi da 590 a 600".

Pertanto in relazione ai predetti punti:

- il Ministero dello Sviluppo Economico, con nota n. 88550 del 25/03/2020 emanata d'intesa con il Ministero dell'Economia e delle Finanze - Dipartimento della Ragioneria generale



dello Stato, ha fornito le prime indicazioni operative agli enti del sistema camerale sull'applicazione dei limiti di spesa di cui ai commi 591-600 della Legge di bilancio 2020;

- con Circolare n. 9 del 21/04/2020, avente oggetto "Enti ed organismi pubblici - bilancio di previsione per l'esercizio 2020. Aggiornamento della circolare n. 34 del 19 dicembre 2019. Ulteriori indicazioni", il Ministero dell'Economia e delle Finanze ha fornito indicazioni operative relativamente alle misure di contenimento della spesa pubblica in applicazione dell'art. 1, commi da 590 a 602, ed art. 1, commi da 610 a 613, della Legge di bilancio 2020 n. 160/2019;
- in particolare, dal monitoraggio di cui all'Allegato 2 della Circolare MEF n. 9 del 21/04/2020, controllato dal Collegio dei Revisori ed acquisito al protocollo dell'Ente al n. 0006369 del 29/05/2020, l'importo da versare al bilancio dello Stato è di seguito riepilogato e confluisce sul conto **327065 - Versamento al bilancio dello Stato Legge 160/2019**

Importo totale da versare al capitolo 3422 - capo X - bilancio dello Stato entro il 30 giugno	€ 179.925,90
Versamenti dovuti in base a disposizioni ancora applicabili - Art. 6 comma 14 del D.L. 78/2010 convertito dalla Legge 122/2010	€ 622,00
	€ 180.547,90

Il previsto versamento, nel corso dell'esercizio 2023, è stato cautelativamente accantonato a seguito della sentenza della Corte dei Conti n.210/2022.

- con il presente bilancio di esercizio sono altresì rispettati i limiti di spesa per l'acquisto di beni e servizi, così come individuati dalla nota MISE n. 88550 del 25/03/2020 ed in applicazione dell'art. 1 commi da 590 a 600 della Legge 160/2019, e di seguito riepilogato

D.M. 27 Marzo 2013		Consuntivo	Consuntivo	Consuntivo	Consuntivo
		2016	2017	2018	2020
b6)	B) COSTI DELLA PRODUZIONE - 6 per materie prime, sussidiarie, di consumo e di merci				
b7)	B) COSTI DELLA PRODUZIONE - 7 per servizi	1.117.204,35	994.534,19	1.397.148,07	1.089.126,72
b7a)	B) COSTI DELLA PRODUZIONE - 7 per servizi - a) erogazione di servizi istituzionali	-457.265,37	-389.934,02	-803.813,06	-563.610,58
b8)	B) COSTI DELLA PRODUZIONE - 8 per godimento di beni di terzi				
		659.938,98	604.600,17	593.335,01	525.516,14
		Valore medio			
		619.291,39			

Il limite di spesa conseguito nel corso dell'esercizio 2023 è stato pari ad € **539.075,72**.

5.3 GESTIONE FINANZIARIA

I relativi movimenti sono frutto delle registrazioni di proventi finanziari derivanti da interessi attivi per € **5.086,68** ed oneri finanziari per € **0,00**.



5.4 GESTIONE STRAORDINARIA

I relativi movimenti sono frutto delle seguenti operazioni:

Proventi Straordinari ammontano ad **€ 397.011,71** contro € 320.867,13 del 2022.

Tale voce è costituita da:

- plusvalenze da alienazione per **€ 0,00**;
- sopravvenienze attive, in tale voce, pari complessivamente ad **€ 185.941,66**, rientrano gli oneri a titolo Versamento al Bilancio dello Stato per l'anno 2017 restituiti a seguito della sentenza della Corte dei Conti 210/2022 nonché la cancellazione di debiti non dovuti e di seguito riepilogati:

Conto	Descrizione	Beneficiario	Dettaglio contabile	Descrizione dell'approvazione	Importi	Note
246018	Debiti per progetti ed iniziative	Consorzio Nuvola – Del. 95/2013	COGE/8178 31-dic-13	Contributo iniziative anno 2013	€ 1.000,00	Progetto non realizzato
246018	Debiti per progetti ed iniziative	Toraldo Massimiliano – Del 112/2014	COGE/2174 31-dic-14	Oneri: competenze del certificatore progetto Intra al 31/12/2014	€ 225,41	Economie su provv.
246018	Debiti per progetti ed iniziative	Associazione Jazza-bana – Del. 108/2014	COGE/7782 31-dic-14	Provv assunto con Det. Dir. n. 175 del 31-DIC-14	€ 1.000,00	Progetto non realizzato
Totale					€ 2.225,41	

Conto	Descrizione	Beneficiario	Descrizione	Situazione partitario	Importi	Note
245000	Debiti v/Consiglio	Diversi	Gettoni di presenza anni pregressi ante 2017	Conto non movimentato dal 2018	€ 3.121,28	Mai arrivate anagrafiche
245003	Debiti v/Giunta	Diversi	Gettoni di presenza anni pregressi ante 2017	Conto non movimentato dal 2018	€ 12.271,75	Mai arrivate anagrafiche
Totale					€ 15.393,03	



- sopravvenienze attive da diritto annuale anni precedenti per € **42.706,35**, per sanzioni anni precedenti € **168.347,76**, per interessi anni precedenti € **15,94** ;
- minusvalenze da alienazioni pari ad € **0,00**;
- sopravvenienze passive, in tale voce pari complessivamente ad € **9.275,96**, sono iscritti i sopravvenuti oneri di competenza di esercizi precedenti;
- sopravvenienze passive da diritto annuale anni precedenti € **273,63** ;
- sopravvenienze passive da sanzioni diritto annuale anni precedenti € **9.972,26**;
- sopravvenienze passive da interessi diritto annuale anni precedenti € **1,92**.



5.5 RISULTANZE

Tutto questo ha comportato un **avanzo economico d'esercizio** pari ad **€ 787.126,74**.

Risultato gestione corrente	€ 404.552,12
Risultato gestione finanziaria	€ 5.086,68
Risultato gestione straordinaria	€ 377.487,94
Rettifiche di valore dell'attività finanziaria	€ 0,00
Risultato d'esercizio	€ 787.126,74

Il presente bilancio è vero e reale.

IL PRESIDENTE
dott. Vincenzo Cesareo

Liv.	DESCRIZIONE CODICE ECONOMICO	TOTALE ENTRATE
	DIRITTI	
1100	Diritto annuale	2.691.881,34
1200	Sanzioni diritto annuale	30.395,00
1300	Interessi moratori per diritto annuale	7.023,82
1400	Diritti di segreteria	1.176.380,83
1500	Sanzioni amministrative	25.605,80
	ENTRATE DERIVANTI DALLA PRESTAZIONE DI SERVIZI E DALLA CESSIONE DI BENI	
2101	Vendita pubblicazioni	
2199	Altri proventi derivanti dalla cessione di beni	244,00
2201	Proventi da verifiche metriche	5.000,00
2202	Concorsi a premio	925,98
2203	Utilizzo banche dati	
2299	Altri proventi derivanti dalla prestazione di servizi	9.830,29
	CONTRIBUTI E TRASFERIMENTI CORRENTI	
	Contributi e trasferimenti correnti da Amministrazioni pubbliche	
3101	Contributi e trasferimenti correnti da Stato per attività delegate	
3102	Altri contributi e trasferimenti correnti da Stato	
3103	Contributi e trasferimenti correnti da enti di ricerca statali	
3104	Altri contributi e trasferimenti correnti da altre amministrazioni pubbliche centrali	
3105	Contributi e trasferimenti correnti da Regione e Prov. Autonoma per attività delegate	
3106	Altri contributi e trasferimenti correnti da Regione e Prov. Autonoma	
3107	Contributi e trasferimenti correnti da province	
3108	Contributi e trasferimenti correnti da città metropolitane	
3109	Contributi e trasferimenti correnti da comuni	
3110	Contributi e trasferimenti correnti da unioni di comuni	
3111	Contributi e trasferimenti correnti da comunità montane	
3112	Contributi e trasferimenti correnti da aziende sanitarie	
3113	Contributi e trasferimenti correnti da aziende ospedaliere	
3114	Contributi e trasferimenti correnti da IRCCS pubblici - Fondazioni IRCCS	
3115	Contributi e trasferimenti correnti dagli Istituti Zooprofilattici sperimentali	
3116	Contributi e trasferimenti correnti da Policlinici universitari	
3117	Contributi e trasferimenti correnti da Enti di previdenza	
3118	Contributi e trasferimenti correnti da Enti di ricerca locali	
3119	Contributi e trasferimenti correnti da Camere di commercio	
3120	Contributi e trasferimenti correnti da Unioni regionali delle Camere di Commercio	44.460,00
3121	Contributi e trasferimenti correnti da Centri esteri delle Camere di Commercio	
3122	Contributi e trasferimenti correnti da Unioncamere - fondo perequativo per rigidità di bilancio	
3123	Contributi e trasferimenti correnti da Unioncamere - fondo perequativo per progetti	
3124	Altri contributi e trasferimenti correnti da Unioncamere	22.448,60
3125	Contributi e trasferimenti correnti da Autorità portuali	
3126	Contributi e trasferimenti correnti da Aziende di promozione turistica	
3127	Contributi e trasferimenti correnti da Università	
3128	Contributi e trasferimenti correnti da Enti gestori di parchi	

Liv.	DESCRIZIONE CODICE ECONOMICO	TOTALE ENTRATE
	Contributi e trasferimenti correnti da Amministrazioni pubbliche	
3129	Contributi e trasferimenti correnti da ARPA	
3199	Contributi e trasferimenti correnti da altre Amministrazioni pubbliche locali	
	Contributi e trasferimenti correnti da soggetti privati	
3201	Contributi e trasferimenti correnti da Famiglie	
3202	Contributi e trasferimenti correnti da Istituzioni sociali senza fine di lucro	
3203	Riversamento avanzo di bilancio da Aziende speciali	
3204	Altri contributi e trasferimenti correnti da Aziende speciali	
3205	Contributi e trasferimenti correnti da Imprese	
	Contributi e trasferimenti correnti dall'estero	
3301	Contributi e trasferimenti correnti da Unione Europea	
3302	Contributi e trasferimenti correnti da altre istituzioni estere	
3303	Contributi e trasferimenti correnti da soggetti esteri privati	
	ALTRE ENTRATE CORRENTI	
	Concorsi, recuperi e rimborsi	
4101	Rimborsi spese per personale distaccato/comandato	
4103	Rimborso spese dalle Aziende Speciali	
4198	Altri concorsi, recuperi e rimborsi	57.949,94
4199	Sopravvenienze attive	166.322,98
	Entrate patrimoniali	
4201	Fitti attivi di terreni	
4202	Altri fitti attivi	
4203	Interessi attivi da Amministrazioni pubbliche	
4204	Interessi attivi da altri	5.079,06
4205	Proventi mobiliari	
4499	Altri proventi finanziari	
	ENTRATE DERIVANTI DA ALIENAZIONI DI BENI	
5200	Alienazione di immobilizzazioni immateriali	
	Alienazione di immobilizzazioni materiali	
5101	Alienazione di terreni	
5102	Alienazione di fabbricati	
5103	Alienazione di Impianti e macchinari	
5104	Alienazione di altri beni materiali	
	Alienazione di immobilizzazioni finanziarie	
5301	Alienazione di partecipazioni di controllo e di collegamento	
5302	Alienazione di partecipazioni in altre imprese	
5303	Alienazione di titoli di Stato	
5304	Alienazione di altri titoli	
	CONTRIBUTI E TRASFERIMENTI IN C/CAPITALE	
	Contributi e trasferimenti in c/capitale da Amministrazioni pubbliche	
6101	Contributi e trasferimenti in c/capitale da Stato	
6102	Contributi e trasferimenti c/capitale da enti di ricerca statali	
6103	Contributi e trasferimenti c/capitale da altre amministrazioni pubbliche centrali	
6104	Contributi e trasferimenti da Regione e Prov. Autonoma	
6105	Contributi e trasferimenti in c/capitale da province	
6106	Contributi e trasferimenti in c/capitale da città metropolitane	
6107	Contributi e trasferimenti in c/capitale da comuni	

Liv.	DESCRIZIONE CODICE ECONOMICO	TOTALE ENTRATE
	Contributi e trasferimenti in c/capitale da Amministrazioni pubbliche	
6108	Contributi e trasferimenti in c/capitale da unioni di comuni	
6109	Contributi e trasferimenti in c/capitale da comunità montane	
6110	Contributi e trasferimenti in c/capitale da aziende sanitarie	
6111	Contributi e trasferimenti in c/capitale da aziende ospedaliere	
6112	Contributi e trasferimenti in c/capitale da IRCCS pubblici - Fondazioni IRCCS	
6113	Contributi e trasferimenti in c/capitale dagli Istituti Zooprofilattici sperimentali	
6114	Contributi e trasferimenti in c/capitale da Policlinici universitari	
6115	Contributi e trasferimenti in c/capitale da Enti di previdenza	
6116	Contributi e trasferimenti in c/capitale da Enti di ricerca locali	
6117	Contributi e trasferimenti in c/capitale da altre Camere di commercio	
6118	Contributi e trasferimenti in c/capitale da Unioni regionali delle Camere di commercio	
6119	Contributi e trasferimenti in c/capitale da Centri esteri delle Camere di Commercio	
6120	Contributi e trasferimenti in c/capitale da Unioncamere	
6121	Contributi e trasferimenti in c/capitale da Autorità portuali	
6122	Contributi e trasferimenti in c/capitale da Aziende di promozione turistica	
6123	Contributi e trasferimenti in c/capitale da Università	
6124	Contributi e trasferimenti in c/capitale da Enti Parco Nazionali	
6125	Contributi e trasferimenti in c/capitale da ARPA	
6199	Contributi e trasferimenti in c/capitale da altre Amministrazioni pubbliche locali	
	Contributi e trasferimenti in conto capitale da soggetti privati	
6201	Contributi e trasferimenti in c/capitale da aziende speciali	
6202	Contributi e trasferimenti in c/capitale da altre Imprese	
6203	Contributi e trasferimenti in c/capitale da Famiglie	
6204	Contributi e trasferimenti in c/capitale da Istituzioni sociali senza fine di lucro	
	Contributi e trasferimenti in c/capitale dall'estero	
6301	Contributi e trasferimenti in c/capitale dall'Unione Europea	
6302	Contributi e trasferimenti in conto capitale da altre istituzioni estere	
6303	Contributi e trasferimenti in conto capitale da soggetti esteri privati	
	OPERAZIONI FINANZIARIE	
7100	Prelievi da conti bancari di deposito	
7200	Restituzione depositi versati dall'Ente	
7300	Depositi cauzionali	
7350	Restituzione fondi economali	
	Riscossione di crediti	
7401	Riscossione di crediti da Camere di Commercio	
7402	Riscossione di crediti dalle Unioni regionali	
7403	Riscossione di crediti da altre amministrazioni pubbliche	
7404	Riscossione di crediti da aziende speciali	
7405	Riscossione di crediti da altre imprese	
7406	Riscossione di crediti da dipendenti	
7407	Riscossione di crediti da famiglie	
7408	Riscossione di crediti da istituzioni sociali private	
7409	Riscossione di crediti da soggetti esteri	
7500	Altre operazioni finanziarie	610.532,65

CONSUNTIVO ENTRATE - ANNO 2023

Liv.	DESCRIZIONE CODICE ECONOMICO	TOTALE ENTRATE
	ENTRATE DERIVANTI DA ACCENSIONE DI PRESTITI	
8100	Anticipazioni di cassa	
8200	Mutui e prestiti	

TOTALE CONSUNTIVO ENTRATE

4.854.080,29

**CONTO CONSUNTIVO IN TERMINI DI CASSA
USCITE ANNO 2023**

MISSIONE	011	Competitività e sviluppo delle imprese
PROGRAMMA	005	Promozione e attuazione di politiche di sviluppo, competitività e innovazione, di responsabilità sociale d'impresa e movimento cooperativo
DIVISIONE	4	AFFARI ECONOMICI
GRUPPO	1	Affari generali economici, commerciali e del lavoro

SIOPE	DESCRIZIONE	IMPORTO
1101	Competenze fisse e accessorie a favore del personale	108.571,88
1201	Ritenute previdenziali e assistenziali al personale	312,92
1202	Ritenute erariali a carico del personale	747,58
1203	Altre ritenute al personale per conto di terzi	96,00
1301	Contributi obbligatori per il personale	834,57
1402	Altri interventi assistenziali a favore del personale	235,91
1501	Trattamento di missione e rimborsi spese viaggi	1.127,87
2101	Cancelleria e materiale informatico e tecnico	2.614,38
2102	Acquisto di beni per il funzionamento di mezzi di di trasporto	95,14
2103	Pubblicazioni, giornali e riviste	95,95
2104	Altri materiali di consumo	499,82
2108	Corsi di formazione per il proprio personale	343,59
2113	Servizi ausiliari, spese di pulizia e servizi di vigilanza	9.821,92
2114	Buoni pasto e mensa per il personale dipendente	3.346,45
2115	Utenze e canoni per telefonia e reti di trasmissione	763,77
2116	Utenze e canoni per energia elettrica, acqua e gas	4.378,06
2118	Riscaldamento e condizionamento	1.849,51
2120	Acquisto di servizi per la riscossione delle entrate	1.617,16
2121	Spese postali e di recapito	148,18
2122	Assicurazioni	1.155,88
2123	Assistenza informatica e manutenzione software	24.745,66
2124	Manutenzione ordinaria e riparazioni di immobili e loro pertinenze	3.221,76
2125	Altre spese di manutenzione ordinaria e riparazioni	622,80
2298	Altre spese per acquisto di servizi	167.419,56
2299	Acquisto di beni e servizi derivate da sopravvenienze passive	326,62
3201	Contributi e trasferimenti ad aziende speciali per ripiano perdite	793,00
3202	Altri contributi e trasferimenti a aziende speciali	148.800,00
3205	Contributi e trasferimenti a istituzioni sociali private	77.112,45
4399	Altri oneri finanziari	97,83
4401	IRAP	296,89
4499	Altri tributi	6.960,36
4509	Ritenute erariali su indennità a organi istituzionali e altri compensi	15.831,09
5102	Fabbricati	1.116,04
5103	Impianti e macchinari	1.029,84

TOTALE 587.030,44

**CONTO CONSUNTIVO IN TERMINI DI CASSA
USCITE ANNO 2023**

MISSIONE	012	Regolazione dei mercati
PROGRAMMA	004	Vigilanza sui mercati e sui prodotti, promozione della concorrenza e tutela dei consumatori
DIVISIONE	1	SERVIZI GENERALI DELLE PUBBLICHE AMMINISTRAZIONI
GRUPPO	3	Servizi generali

SIOPE	DESCRIZIONE	IMPORTO
1101	Competenze fisse e accessorie a favore del personale	230.715,29
1201	Ritenute previdenziali e assistenziali al personale	664,96
1202	Ritenute erariali a carico del personale	1.588,63
1203	Altre ritenute al personale per conto di terzi	204,00
1301	Contributi obbligatori per il personale	1.773,46
1402	Altri interventi assistenziali a favore del personale	580,62
1501	Trattamento di missione e rimborsi spese viaggi	2.396,72
2101	Cancelleria e materiale informatico e tecnico	27.674,65
2102	Acquisto di beni per il funzionamento di mezzi di di trasporto	234,18
2103	Pubblicazioni, giornali e riviste	236,16
2104	Altri materiali di consumo	285,11
2108	Corsi di formazione per il proprio personale	845,76
2113	Servizi ausiliari, spese di pulizia e servizi di vigilanza	24.176,96
2114	Buoni pasto e mensa per il personale dipendente	8.237,43
2115	Utenze e canoni per telefonia e reti di trasmissione	1.879,98
2116	Utenze e canoni per energia elettrica, acqua e gas	10.776,85
2118	Riscaldamento e condizionamento	4.552,86
2120	Acquisto di servizi per la riscossione delle entrate	3.980,69
2121	Spese postali e di recapito	364,77
2122	Assicurazioni	2.845,23
2123	Assistenza informatica e manutenzione software	44.201,01
2124	Manutenzione ordinaria e riparazioni di immobili e loro pertinenze	7.930,48
2125	Altre spese di manutenzione ordinaria e riparazioni	1.533,04
2298	Altre spese per acquisto di servizi	7.588,96
2299	Acquisto di beni e servizi derivate da sopravvenienze passive	803,98
4102	Restituzione diritti di segreteria	101,33
4399	Altri oneri finanziari	240,80
4401	IRAP	630,91
4499	Altri tributi	17.133,20
5102	Fabbricati	2.747,18
5103	Impianti e macchinari	2.535,00

TOTALE 409.460,20

**CONTO CONSUNTIVO IN TERMINI DI CASSA
USCITE ANNO 2023**

MISSIONE	012	Regolazione dei mercati
PROGRAMMA	004	Vigilanza sui mercati e sui prodotti, promozione della concorrenza e tutela dei consumatori
DIVISIONE	4	AFFARI ECONOMICI
GRUPPO	1	Affari generali economici, commerciali e del lavoro

SIOPE	DESCRIZIONE	IMPORTO
1101	Competenze fisse e accessorie a favore del personale	264.643,95
1201	Ritenute previdenziali e assistenziali al personale	762,75
1202	Ritenute erariali a carico del personale	1.822,26
1203	Altre ritenute al personale per conto di terzi	234,00
1301	Contributi obbligatori per il personale	2.034,26
1402	Altri interventi assistenziali a favore del personale	671,33
1501	Trattamento di missione e rimborsi spese viaggi	3.140,19
2101	Cancelleria e materiale informatico e tecnico	5.983,18
2102	Acquisto di beni per il funzionamento di mezzi di di trasporto	270,77
2103	Pubblicazioni, giornali e riviste	273,07
2104	Altri materiali di consumo	329,67
2108	Corsi di formazione per il proprio personale	977,91
2113	Servizi ausiliari, spese di pulizia e servizi di vigilanza	27.954,66
2114	Buoni pasto e mensa per il personale dipendente	9.524,53
2115	Utenze e canoni per telefonia e reti di trasmissione	2.173,71
2116	Utenze e canoni per energia elettrica, acqua e gas	12.460,74
2118	Riscaldamento e condizionamento	5.264,21
2120	Acquisto di servizi per la riscossione delle entrate	4.602,68
2121	Spese postali e di recapito	421,76
2122	Assicurazioni	3.289,80
2123	Assistenza informatica e manutenzione software	51.107,48
2124	Manutenzione ordinaria e riparazioni di immobili e loro pertinenze	9.169,62
2125	Altre spese di manutenzione ordinaria e riparazioni	1.772,58
2298	Altre spese per acquisto di servizi	85.934,84
2299	Acquisto di beni e servizi derivate da sopravvenienze passive	929,59
4102	Restituzione diritti di segreteria	338,00
4399	Altri oneri finanziari	278,43
4401	IRAP	723,68
4499	Altri tributi	19.810,28
5102	Fabbricati	3.176,42
5103	Impianti e macchinari	2.931,09

TOTALE 523.007,44

**CONTO CONSUNTIVO IN TERMINI DI CASSA
USCITE ANNO 2023**

MISSIONE	016	Commercio internazionale ed internazionalizzazione del sistema produttivo
PROGRAMMA	005	Sostegno all'internazionalizzazione delle imprese e promozione del made in Italy
DIVISIONE	4	AFFARI ECONOMICI
GRUPPO	1	Affari generali economici, commerciali e del lavoro

SIOPE	DESCRIZIONE	IMPORTO
1101	Competenze fisse e accessorie a favore del personale	74.643,18
1201	Ritenute previdenziali e assistenziali al personale	215,13
1202	Ritenute erariali a carico del personale	513,97
1203	Altre ritenute al personale per conto di terzi	66,00
1301	Contributi obbligatori per il personale	573,78
1402	Altri interventi assistenziali a favore del personale	145,10
1501	Trattamento di missione e rimborsi spese viaggi	775,41
2101	Cancelleria e materiale informatico e tecnico	1.293,66
2102	Acquisto di beni per il funzionamento di mezzi di di trasporto	58,55
2103	Pubblicazioni, giornali e riviste	59,02
2104	Altri materiali di consumo	71,28
2108	Corsi di formazione per il proprio personale	211,44
2113	Servizi ausiliari, spese di pulizia e servizi di vigilanza	6.044,31
2114	Buoni pasto e mensa per il personale dipendente	2.059,32
2115	Utenze e canoni per telefonia e reti di trasmissione	470,01
2116	Utenze e canoni per energia elettrica, acqua e gas	2.694,20
2118	Riscaldamento e condizionamento	1.138,19
2120	Acquisto di servizi per la riscossione delle entrate	995,14
2121	Spese postali e di recapito	91,14
2122	Assicurazioni	711,32
2123	Assistenza informatica e manutenzione software	11.050,12
2124	Manutenzione ordinaria e riparazioni di immobili e loro pertinenze	1.982,61
2125	Altre spese di manutenzione ordinaria e riparazioni	383,26
2298	Altre spese per acquisto di servizi	1.897,21
2299	Acquisto di beni e servizi derivate da sopravvenienze passive	201,00
4399	Altri oneri finanziari	60,19
4401	IRAP	204,11
4499	Altri tributi	4.283,30
5102	Fabbricati	686,79
5103	Impianti e macchinari	633,75

TOTALE 114.212,49

**CONTO CONSUNTIVO IN TERMINI DI CASSA
USCITE ANNO 2023**

MISSIONE	032	Servizi istituzionali e generali delle amministrazioni pubbliche
PROGRAMMA	002	Indirizzo politico
DIVISIONE	1	SERVIZI GENERALI DELLE PUBBLICHE AMMINISTRAZIONI
GRUPPO	1	Organi esecutivi e legislativi, attività finanziari e fiscali e affari esteri

SIOPE	DESCRIZIONE	IMPORTO
1203	Altre ritenute al personale per conto di terzi	6.206,63
2298	Altre spese per acquisto di servizi	945,40
4101	Rimborso diritto annuale	553,70
4401	IRAP	2.734,37
4402	IRES	5.760,20
4507	Commissioni e Comitati	136,12
4509	Ritenute erariali su indennità a organi istituzionali e altri compensi	4.504,93

TOTALE 20.841,35

**CONTO CONSUNTIVO IN TERMINI DI CASSA
USCITE ANNO 2023**

MISSIONE	032	Servizi istituzionali e generali delle amministrazioni pubbliche
PROGRAMMA	003	Servizi e affari generali per le amministrazioni di competenza
DIVISIONE	1	SERVIZI GENERALI DELLE PUBBLICHE AMMINISTRAZIONI
GRUPPO	3	Servizi generali

SIOPE	DESCRIZIONE	IMPORTO
1101	Competenze fisse e accessorie a favore del personale	20,00
1102	Rimborsi spese per personale distaccato/comandato	5.657,26
1201	Ritenute previdenziali e assistenziali al personale	90.334,74
1202	Ritenute erariali a carico del personale	205.731,17
1203	Altre ritenute al personale per conto di terzi	29.079,78
1301	Contributi obbligatori per il personale	207.672,56
1402	Altri interventi assistenziali a favore del personale	481,44
1501	Trattamento di missione e rimborsi spese viaggi	2.190,06
1502	TFR a carico direttamente dell'Ente	66.145,59
2101	Cancelleria e materiale informatico e tecnico	1.917,08
2102	Acquisto di beni per il funzionamento di mezzi di di trasporto	73,18
2103	Pubblicazioni, giornali e riviste	73,80
2104	Altri materiali di consumo	89,10
2108	Corsi di formazione per il proprio personale	264,30
2110	Studi, consulenze, indagini e ricerche di mercato	1.000,00
2113	Servizi ausiliari, spese di pulizia e servizi di vigilanza	7.555,33
2114	Buoni pasto e mensa per il personale dipendente	3.152,13
2115	Utenze e canoni per telefonia e reti di trasmissione	587,49
2116	Utenze e canoni per energia elettrica, acqua e gas	3.367,79
2118	Riscaldamento e condizionamento	1.422,74
2120	Acquisto di servizi per la riscossione delle entrate	1.243,99
2121	Spese postali e di recapito	114,03
2122	Assicurazioni	889,13
2123	Assistenza informatica e manutenzione software	18.762,89
2124	Manutenzione ordinaria e riparazioni di immobili e loro pertinenze	3.102,28
2125	Altre spese di manutenzione ordinaria e riparazioni	739,08
2126	Spese legali	14.173,06
2298	Altre spese per acquisto di servizi	2.371,55
2299	Acquisto di beni e servizi derivate da sopravvenienze passive	251,24
3113	Contributi e trasferimenti correnti a Unioncamere per il fondo perequativo	65.094,43
3114	Altri contributi e trasferimenti correnti a Unioncamere	65.422,10
3116	Altri contributi e trasferimenti correnti ad Unioni regionali delle Camere di commercio	63.254,18
3205	Contributi e trasferimenti a istituzioni sociali private	9.568,00
4199	Altri concorsi, recuperi e rimborsi a soggetti privati	5.122,41
4399	Altri oneri finanziari	75,25
4401	IRAP	71.861,90
4499	Altri tributi	5.354,12
4504	Indennità e rimborso spese per il Presidente	7.095,12
4505	Indennità e rimborso spese per il Collegio dei revisori	20.887,30

**CONTO CONSUNTIVO IN TERMINI DI CASSA
USCITE ANNO 2023**

MISSIONE	032	Servizi istituzionali e generali delle amministrazioni pubbliche
PROGRAMMA	003	Servizi e affari generali per le amministrazioni di competenza
DIVISIONE	1	SERVIZI GENERALI DELLE PUBBLICHE AMMINISTRAZIONI
GRUPPO	3	Servizi generali

SIOPE	DESCRIZIONE	IMPORTO
4506	Indennità e rimborso spese per il Nucleo di valutazione	8.000,00
4507	Commissioni e Comitati	484,31
4509	Ritenute erariali su indennità a organi istituzionali e altri compensi	1.198,74
4510	Contributi previdenziali e assistenziali su indennità a organi istituzionali e altri compensi	1,76
5102	Fabbricati	858,49
5103	Impianti e macchinari	792,19
TOTALE		993.533,09

**CONTO CONSUNTIVO IN TERMINI DI CASSA
USCITE ANNO 2023**

MISSIONE	033	Fondi da ripartire
PROGRAMMA	001	Fondi da assegnare
DIVISIONE	1	SERVIZI GENERALI DELLE PUBBLICHE AMMINISTRAZIONI
GRUPPO	1	Organi esecutivi e legislativi, attività finanziari e fiscali e affari esteri

SIOPE	DESCRIZIONE	IMPORTO
--------------	--------------------	----------------

TOTALE

**CONTO CONSUNTIVO IN TERMINI DI CASSA
USCITE ANNO 2023**

MISSIONE	033	Fondi da ripartire
PROGRAMMA	002	Fondi di riserva e speciali
DIVISIONE	1	SERVIZI GENERALI DELLE PUBBLICHE AMMINISTRAZIONI
GRUPPO	3	Servizi generali

SIOPE	DESCRIZIONE	IMPORTO
--------------	--------------------	----------------

TOTALE

**CONTO CONSUNTIVO IN TERMINI DI CASSA
USCITE ANNO 2023**

MISSIONE	090	Servizi per conto terzi e partite di giro
PROGRAMMA	001	Servizi per conto terzi e partite di giro
DIVISIONE	1	SERVIZI GENERALI DELLE PUBBLICHE AMMINISTRAZIONI
GRUPPO	3	Servizi generali

SIOPE	DESCRIZIONE	IMPORTO
1201	Ritenute previdenziali e assistenziali al personale	12.430,69
1202	Ritenute erariali a carico del personale	22.975,69
1301	Contributi obbligatori per il personale	35.253,32
1402	Altri interventi assistenziali a favore del personale	392,71
2101	Cancelleria e materiale informatico e tecnico	7.212,67
2102	Acquisto di beni per il funzionamento di mezzi di di trasporto	36,06
2104	Altri materiali di consumo	63,11
2113	Servizi ausiliari, spese di pulizia e servizi di vigilanza	7.149,82
2114	Buoni pasto e mensa per il personale dipendente	1.072,95
2115	Utenze e canoni per telefonia e reti di trasmissione	422,97
2116	Utenze e canoni per energia elettrica, acqua e gas	6.787,22
2118	Riscaldamento e condizionamento	725,59
2121	Spese postali e di recapito	146,06
2123	Assistenza informatica e manutenzione software	41.651,88
2124	Manutenzione ordinaria e riparazioni di immobili e loro pertinenze	2.645,67
2125	Altre spese di manutenzione ordinaria e riparazioni	899,31
2298	Altre spese per acquisto di servizi	2.598,69
3202	Altri contributi e trasferimenti a aziende speciali	165,00
3205	Contributi e trasferimenti a istituzioni sociali private	108,20
4101	Rimborso diritto annuale	3.954,06
4102	Restituzione diritti di segreteria	94,00
4401	IRAP	12.527,98
4509	Ritenute erariali su indennità a organi istituzionali e altri compensi	41,43
4510	Contributi previdenziali e assistenziali su indennità a organi istituzionali e altri compensi	16,00
5103	Impianti e macchinari	1.742,81
7500	Altre operazioni finanziarie	603.600,68

TOTALE 764.714,57

**CONTO CONSUNTIVO IN TERMINI DI CASSA
USCITE ANNO 2023**

MISSIONE	091	Debiti da finanziamento dell'amministrazione
PROGRAMMA	001	Debiti da finanziamento dell'amministrazione
DIVISIONE	1	SERVIZI GENERALI DELLE PUBBLICHE AMMINISTRAZIONI
GRUPPO	3	Servizi generali

SIOPE	DESCRIZIONE	IMPORTO
--------------	--------------------	----------------

TOTALE

**CONTO CONSUNTIVO IN TERMINI DI CASSA
USCITE ANNO 2023**

MISSIONE	011	Competitività e sviluppo delle imprese
PROGRAMMA	005	Promozione e attuazione di politiche di sviluppo, competitività e innovazione, di responsabilità sociale d'impresa e movimento cooperativo
DIVISIONE	4	AFFARI ECONOMICI
GRUPPO	1	Affari generali economici, commerciali e del lavoro

TOTALE MISSIONE **587.030,44**

MISSIONE	012	Regolazione dei mercati
PROGRAMMA	004	Vigilanza sui mercati e sui prodotti, promozione della concorrenza e tutela dei consumatori
DIVISIONE	1	SERVIZI GENERALI DELLE PUBBLICHE AMMINISTRAZIONI
GRUPPO	3	Servizi generali

TOTALE MISSIONE **409.460,20**

MISSIONE	012	Regolazione dei mercati
PROGRAMMA	004	Vigilanza sui mercati e sui prodotti, promozione della concorrenza e tutela dei consumatori
DIVISIONE	4	AFFARI ECONOMICI
GRUPPO	1	Affari generali economici, commerciali e del lavoro

TOTALE MISSIONE **523.007,44**

MISSIONE	016	Commercio internazionale ed internazionalizzazione del sistema produttivo
PROGRAMMA	005	Sostegno all'internazionalizzazione delle imprese e promozione del made in Italy
DIVISIONE	4	AFFARI ECONOMICI
GRUPPO	1	Affari generali economici, commerciali e del lavoro

TOTALE MISSIONE **114.212,49**

MISSIONE	032	Servizi istituzionali e generali delle amministrazioni pubbliche
PROGRAMMA	002	Indirizzo politico
DIVISIONE	1	SERVIZI GENERALI DELLE PUBBLICHE AMMINISTRAZIONI
GRUPPO	1	Organi esecutivi e legislativi, attività finanziari e fiscali e affari esteri

TOTALE MISSIONE **20.841,35**

MISSIONE	032	Servizi istituzionali e generali delle amministrazioni pubbliche
PROGRAMMA	003	Servizi e affari generali per le amministrazioni di competenza
DIVISIONE	1	SERVIZI GENERALI DELLE PUBBLICHE AMMINISTRAZIONI
GRUPPO	3	Servizi generali

TOTALE MISSIONE **993.533,09**

**CONTO CONSUNTIVO IN TERMINI DI CASSA
USCITE ANNO 2023**

MISSIONE	033	Fondi da ripartire
PROGRAMMA	001	Fondi da assegnare
DIVISIONE	1	SERVIZI GENERALI DELLE PUBBLICHE AMMNISTRAZIONI
GRUPPO	1	Organi esecutivi e legislativi, attività finanziari e fiscali e affari esteri

**TOTALE
MISSIONE**

MISSIONE	033	Fondi da ripartire
PROGRAMMA	002	Fondi di riserva e speciali
DIVISIONE	1	SERVIZI GENERALI DELLE PUBBLICHE AMMNISTRAZIONI
GRUPPO	3	Servizi generali

**TOTALE
MISSIONE**

MISSIONE	090	Servizi per conto terzi e partite di giro
PROGRAMMA	001	Servizi per conto terzi e partite di giro
DIVISIONE	1	SERVIZI GENERALI DELLE PUBBLICHE AMMNISTRAZIONI
GRUPPO	3	Servizi generali

**TOTALE
MISSIONE****764.714,57**

MISSIONE	091	Debiti da finanziamento dell'amministrazione
PROGRAMMA	001	Debiti da finanziamento dell'amministrazione
DIVISIONE	1	SERVIZI GENERALI DELLE PUBBLICHE AMMNISTRAZIONI
GRUPPO	3	Servizi generali

**TOTALE
MISSIONE****TOTALE GENERALE 3.412.799,58**

Criteri di aggregazione

Categoria	Camere di commercio, industria, artigianato e agricoltura
Sotto Categoria	CAMERE DI COMMERCIO
Circoscrizione	ITALIA MERIDIONALE
Regione	PUGLIA
Provincia	Brindisi
Fascia Popolazione	
Periodo	ANNUALE 2023
Prospetto	INCASSI
Tipo Report	Semplice
Data ultimo aggiornamento	14-mar-2024
Data stampa	21-mar-2024
Importi in EURO	

Importo nel periodo Importo a tutto il periodo

		3.931.286,79	3.931.286,79
DIRITTI			
1100	Diritto annuale	2.691.881,34	2.691.881,34
1200	Sanzioni diritto annuale	30.395,00	30.395,00
1300	Interessi moratori per diritto annuale	7.023,82	7.023,82
1400	Diritti di segreteria	1.176.380,83	1.176.380,83
1500	Sanzioni amministrative	25.605,80	25.605,80
ENTRATE DERIVANTI DALLA PRESTAZIONE DI SERVIZI E DALLA CESSIONE DI BENI		16.000,27	16.000,27
2199	Altri proventi derivanti dalla cessione di beni	244,00	244,00
2201	Proventi da verifiche metriche	5.000,00	5.000,00
2202	Concorsi a premio	925,98	925,98
2299	Altri proventi derivanti dalla prestazione di servizi	9.830,29	9.830,29
CONTRIBUTI E TRASFERIMENTI CORRENTI		66.908,60	66.908,60
3120	Contributi e trasferimenti correnti da Unioni regionali delle Camere di Commercio	44.460,00	44.460,00
3124	Altri contributi e trasferimenti correnti da Unioncamere	22.448,60	22.448,60
ALTRE ENTRATE CORRENTI		229.351,98	229.351,98
4198	Altri concorsi, recuperi e rimborsi	57.949,94	57.949,94
4199	Sopravvenienze attive	166.322,98	166.322,98
4204	Interessi attivi da altri	5.079,06	5.079,06
OPERAZIONI FINANZIARIE		610.532,65	610.532,65
7500	Altre operazioni finanziarie	610.532,65	610.532,65
INCASSI DA REGOLARIZZARE		0,00	0,00
9999	Altri incassi da regolarizzare (riscossioni codificate dal cassiere)	0,00	0,00
TOTALE INCASSI		4.854.080,29	4.854.080,29

Criteri di aggregazione

Categoria	Camere di commercio, industria, artigianato e agricoltura
Sotto Categoria	CAMERE DI COMMERCIO
Circoscrizione	ITALIA MERIDIONALE
Regione	PUGLIA
Provincia	Brindisi
Fascia Popolazione	
Periodo	ANNUALE 2023
Prospetto	PAGAMENTI
Tipo Report	Semplice
Data ultimo aggiornamento	14-mar-2024
Data stampa	21-mar-2024
Importi in EURO	

Importo nel periodo **Importo a tutto il periodo**

PERSONALE**1.384.663,36****1.384.663,36**

1101	Competenze fisse ed accessorie a favore del personale	678.594,30	678.594,30
1102	Rimborsi spese per personale distaccato/comandato	5.657,26	5.657,26
1201	Ritenute previdenziali e assistenziali al personale	104.721,19	104.721,19
1202	Ritenute erariali a carico del personale	233.379,30	233.379,30
1203	Altre ritenute al personale per conto di terzi	35.886,41	35.886,41
1301	Contributi obbligatori per il personale	248.141,95	248.141,95
1402	Altri interventi assistenziali a favore del personale	2.507,11	2.507,11
1501	Trattamento di missione e rimborsi spese viaggi	9.630,25	9.630,25
1502	TFR a carico direttamente dell'Ente	66.145,59	66.145,59

ACQUISTO DI BENI E SERVIZI**758.574,48****758.574,48**

2101	Cancelleria e materiale informatico e tecnico	46.695,62	46.695,62
2102	Acquisto di beni per il funzionamento di mezzi di trasporto	767,88	767,88
2103	Pubblicazioni, giornali e riviste	738,00	738,00
2104	Altri materiali di consumo	1.338,09	1.338,09
2108	Corsi di formazione per il proprio personale	2.643,00	2.643,00
2110	Studi, consulenze, indagini e ricerche di mercato	1.000,00	1.000,00
2113	Servizi ausiliari, spese di pulizia e servizi di vigilanza	82.703,00	82.703,00
2114	Buoni pasto e mensa per il personale dipendente	27.392,81	27.392,81
2115	Utenze e canoni per telefonia e reti di trasmissione	6.297,93	6.297,93
2116	Utenze e canoni per energia elettrica, acqua e gas	40.464,86	40.464,86
2118	Riscaldamento e condizionamento	14.953,10	14.953,10
2120	Acquisto di servizi per la riscossione delle entrate	12.439,66	12.439,66
2121	Spese postali e di recapito	1.285,94	1.285,94
2122	Assicurazioni	8.891,36	8.891,36
2123	Assistenza informatica e manutenzione software	191.519,04	191.519,04
2124	Manutenzione ordinaria e riparazioni di immobili e loro pertinenze	28.052,42	28.052,42
2125	Altre spese di manutenzione ordinaria e riparazioni	5.950,07	5.950,07
2126	Spese legali	14.173,06	14.173,06
2298	Altre spese per acquisto di servizi	268.756,21	268.756,21
2299	Acquisto di beni e servizi derivato da sopravvenienze passive	2.512,43	2.512,43

CONTRIBUTI E TRASFERIMENTI CORRENTI**430.317,36****430.317,36**

3113	Contributi e trasferimenti correnti a Unioncamere per il fondo perequativo	65.094,43	65.094,43
3114	Contributi e trasferimenti correnti a Unioncamere	65.422,10	65.422,10
3116	Altri contributi e trasferimenti correnti ad Unioni regionali delle Camere di Commercio	63.254,18	63.254,18
3201	Contributi e trasferimenti ad aziende speciali per ripiano perdite	793,00	793,00
3202	Altri contributi e trasferimenti ad aziende speciali	148.965,00	148.965,00
3205	Contributi e trasferimenti a istituzioni sociali private	86.788,65	86.788,65

ALTRE SPESE CORRENTI**217.394,10****217.394,10**

4101	Rimborso diritto annuale	4.507,76	4.507,76
4102	Restituzione diritti di segreteria	533,33	533,33
4199	Altri concorsi, recuperi e rimborsi a soggetti privati	5.122,41	5.122,41
4399	Altri oneri finanziari	752,50	752,50
4401	IRAP	88.979,84	88.979,84
4402	IRES	5.760,20	5.760,20
4499	Altri tributi	53.541,26	53.541,26
4504	Indennita' e rimborso spese per il Presidente	7.095,12	7.095,12

Importo nel periodo Importo a tutto il periodo

4505	Indennita' e rimborso spese per Collegio dei revisori	20.887,30	20.887,30
4506	Indennita' e rimborso spese per il Nucleo di valutazione	8.000,00	8.000,00
4507	Commissioni e Comitati	620,43	620,43
4509	Ritenute erariali su indennita' a organi istituzionali e altri compensi	21.576,19	21.576,19
4510	Contributi previdenziali ed assistenziali su indennita' a organi istituzionali e altri compensi	17,76	17,76

INVESTIMENTI FISSI**18.249,60****18.249,60**

5102	Fabbricati	8.584,92	8.584,92
5103	Impianti e macchinari	9.664,68	9.664,68

OPERAZIONI FINANZIARIE**603.600,68****603.600,68**

7500	Altre operazioni finanziarie	603.600,68	603.600,68
------	------------------------------	------------	------------

PAGAMENTI DA REGOLARIZZARE**0,00****0,00**

9999	ALTRI PAGAMENTI DA REGOLARIZZARE (pagamenti codificati dal cassiere)	0,00	0,00
------	--	------	------

TOTALE PAGAMENTI**3.412.799,58****3.412.799,58**



APPENDICE A – SCHEMI DI RIFERIMENTO PER LA REDAZIONE DEL RENDICONTO FINANZIARIO

Schema n. 1: Flusso della gestione reddituale determinato con il metodo indiretto

	2023	2022
A. Flussi finanziari derivanti dalla gestione reddituale (metodo indiretto)		
Utile (perdita) dell'esercizio	787.126,74	547.776,53
Imposte sul reddito		
Interessi passivi/(interessi attivi)	- 5.086,68	-6.766,88
(Dividendi)		
(Plusvalenze)/minusvalenze derivanti dalla cessione di attività		-
1. Utile (perdita) dell'esercizio prima d'imposte sul reddito, interessi, dividendi e plus/minusvalenze da cessione	782.040,06	541.009,65
<i>Rettifiche per elementi non monetari che non hanno avuto contropartita nel capitale circolante netto</i>		
Accantonamenti ai fondi	119.940,04	134.104,63
Ammortamenti delle immobilizzazioni	257.646,81	247.231,85
Svalutazioni per perdite durevoli di valore		
Altre rettifiche per elementi non monetari	119.603,45	-23.567,31
2. Flusso finanziario prima delle variazioni del ccn	497.190,30	357.769,17
<i>Variazioni del capitale circolante netto</i>		
Decremento/(incremento) delle rimanenze	-202,29	6.556,85
Decremento/(incremento) dei crediti vs clienti	-31.591,16	120.783,79
Incremento/(decremento) dei debiti verso fornitori	425.037,50	34.960,84
Decremento/(incremento) ratei e risconti attivi	-2.219,21	-1,37
Incremento/(decremento) ratei e risconti passivi	-149.351,65	-191.469,20
Altre variazioni del capitale circolante netto	45.000,00	
3. Flusso finanziario dopo le variazioni del ccn	286.673,19	-29.169,09
<i>Altre rettifiche</i>		
Interessi incassati/(pagati)	7.353,83	-5.240,39
(Imposte sul reddito pagate)		
Dividendi incassati		
(Utilizzo dei fondi)	-131.705,44	-194.753,75
4. Flusso finanziario dopo le altre rettifiche	-124.351,61	-199.994,14
Flusso finanziario della gestione reddituale (A)	1.441.551,94	669.615,59
B. Flussi finanziari derivanti dall'attività d'investimento		
<i>Immobilizzazioni materiali</i>		
(Investimenti)	-16.806,79	-25.630,00
Prezzo di realizzo disinvestimenti		
<i>Immobilizzazioni immateriali</i>		
(Investimenti)		
Prezzo di realizzo disinvestimenti		
<i>Immobilizzazioni finanziarie</i>		
(Investimenti)		
Prezzo di realizzo disinvestimenti		
<i>Attività finanziarie non immobilizzate</i>		
(Investimenti)		
Prezzo di realizzo disinvestimenti		

<i>Acquisizione o cessione di società controllate o di rami d'azienda al netto delle disponibilità liquide</i>		
Flusso finanziario dell'attività di investimento (B)	-16.806,79	-25.630,00
C. Flussi finanziari derivanti dall'attività di finanziamento		
<i>Mezzi di terzi</i>		
Incremento (decremento) debiti a breve verso banche		
Accensione finanziamenti	-3.795,16	
Rimborso finanziamenti		
<i>Mezzi propri</i>		
Aumento di capitale a pagamento		
Cessione (acquisto) di azioni proprie		
Dividendi (e acconti su dividendi) pagati		
Flusso finanziario dell'attività di finanziamento (C)	-3.795,16	-
Incremento (decremento) delle disponibilità liquide (A ± B ± C)	1.420.949,99	643.985,59
Disponibilità liquide al 1° gennaio	6.364.594,43	5.720.608,84
Disponibilità liquide al 31 dicembre	7.785.544,42	6.364.594,43

MISSIONE	011	012	016	032	033	090	091	
	Competitività e sviluppo delle imprese	Regolazione dei mercati	Commercio internazionale ed internazionalizzazione del sistema produttivo	Servizi istituzionali e generali delle amministrazioni pubbliche	Fondi da ripartire	Servizi per conto terzi e partite di giro	Debiti da finanziamento dell'amministrazione	
PROGRAMMA	005	004	005	002	001	001	001	
	Promozione e attuazione di politiche di sviluppo, competitività e innovazione, di responsabilità sociale d'impresa e movimento cooperativo	Vigilanza sui mercati e sui prodotti, promozione della concorrenza e tutela dei consumatori	Sostegno all'internazionalizzazione delle imprese e promozione del made in Italy	Indirizzo politico	Fondi da assegnare	Fondi di riserva e speciali	Servizi per conto terzi e partite di giro	Debiti da finanziamento dell'amministrazione
DIVISIONE	4	1	4	1	1	1	1	
	AFFARI ECONOMICI	SERVIZI GENERALI DELLE PUBBLICHE AMMINISTRAZIONI	AFFARI ECONOMICI	AFFARI ECONOMICI	SERVIZI GENERALI DELLE PUBBLICHE AMMINISTRAZIONI	SERVIZI GENERALI DELLE PUBBLICHE AMMINISTRAZIONI	SERVIZI GENERALI DELLE PUBBLICHE AMMINISTRAZIONI	SERVIZI GENERALI DELLE PUBBLICHE AMMINISTRAZIONI
GRUPPO	1	3	1	1	3	3	3	
	Affari generali economici, commerciali e del lavoro	Servizi generali	Affari generali economici, commerciali e del lavoro	Affari generali economici, commerciali e del lavoro	Organi esecutivi e legislativi, attività finanziari e fiscali e affari esteri	Servizi generali	Servizi generali	Servizi generali
CODICE GESTIONALE	DESCRIZIONE VOCE							Totale
	PERSONALE							importo
11	Competenze a favore del personale							
1101	Competenze fisse e accessorie a favore del personale	108.571,88	230.715,29	264.643,95	74.643,18	20,00		678.594,30
1102	Rimborsi spese per personale distaccato/comandato					5.657,26		5.657,26
1103	Arretrati di anni precedenti							
12	Ritenute a carico del personale							
1201	Ritenute previdenziali e assistenziali al personale	312,92	664,96	762,75	215,13	90.334,74	12.430,69	104.721,19
1202	Ritenute erariali a carico del personale	747,58	1.588,63	1.822,26	513,97	205.731,17	22.975,69	233.379,30
1203	Altre ritenute al personale per conto di terzi	204,00	96,00	234,00	66,00	29.079,78		35.886,41
13	Contributi a carico dell'ente							
1301	Contributi obbligatori per il personale	834,57	1.773,46	2.034,26	573,78	207.672,56	35.253,32	248.141,95
1302	Contributi aggiuntivi							
14	Interventi assistenziali							
1401	Borse di studio e sussidi per il personale							
1402	Altri interventi assistenziali a favore del personale	235,91	580,62	671,33	145,10	481,44	392,71	2.507,11
15	Altre spese di personale							
1501	Trattamento di missione e rimborsi spese viaggi	1.127,87	2.396,72	3.140,19	775,41	2.190,06		9.630,25
1502	TFR a carico direttamente dell'Ente					66.145,59		66.145,59
1599	Altri oneri per il personale							
2	ACQUISTO DI BENI E SERVIZI							
2101	Cancelleria e materiale informatico e tecnico	2.614,38	27.674,65	5.983,18	1.293,66	1.917,08	7.212,67	46.695,62
2102	Acquisto di beni per il funzionamento di mezzi di trasporto	95,14	234,18	270,77	58,55	73,18	36,06	767,88
2103	Publicazioni, giornali e riviste	95,95	236,16	273,07	59,02	73,80		738,00
2104	Altri materiali di consumo	499,82	285,11	329,67	71,28	89,10	63,11	1.338,09
2105	Collaborazioni, coordinate e continuative (Co.co.co)							
2106	Oneri previdenziali e assicurativi su Co.co.co e occasionali							
2107	Lavoro interinale							
2108	Corsi di formazione per il proprio personale	343,59	845,76	977,91	211,44	264,30		2.643,00
2109	Corsi di formazione organizzati per terzi							
2110	Studi, consulenze, indagini e ricerche di mercato					1.000,00		1.000,00
2111	Organizzazione manifestazioni e convegni							
2112	Spese per pubblicità							
2113	Servizi ausiliari, spese di pulizia e servizi di vigilanza	9.821,92	24.176,96	27.954,66	6.044,31	7.555,33	7.149,82	82.703,00
2114	Buoni pasto e mensa per il personale dipendente	3.346,45	8.237,43	9.524,53	2.059,32	3.152,13	1.072,95	27.392,81
2115	Utenze e canoni per telefonia e reti di trasmissione	763,77	1.879,98	2.173,71	470,01	587,49	422,97	6.297,93
2116	Utenze e canoni per energia elettrica, acqua e gas	4.378,06	10.776,83	12.460,74	2.694,20	3.367,79	6.787,22	40.464,86
2117	Utenze e canoni per altri servizi							
2118	Riscaldamento e condizionamento	1.849,51	4.552,86	5.264,21	1.138,19	1.422,74	725,59	14.953,10
2119	Acquisto di servizi per la stampa di pubblicazioni							
2120	Acquisto di servizi per la riscossione delle entrate	1.617,16	3.980,69	4.602,68	995,14	1.243,99		12.439,66
2121	Spese postali e di recapito	148,18	364,77	421,76	91,14	114,03	146,06	1.285,94
2122	Assicurazioni	1.155,88	2.845,23	3.289,80	711,32	889,13		8.891,36
2123	Assistenza informatica e manutenzione software	24.745,66	44.201,01	51.107,48	11.050,12	18.762,89	41.651,88	191.519,04
2124	Manutenzione ordinaria e riparazioni di immobili e loro pertinenze	3.221,76	7.930,48	9.169,62	1.982,61	3.102,28	2.645,67	28.052,42
2125	Altre spese di manutenzione ordinaria e riparazioni	622,80	1.533,04	1.772,58	383,26	739,08	899,31	5.950,07
2126	Spese legali					14.173,06		14.173,06
2127	Acquisto di beni e servizi per spese di rappresentanza							
2298	Altre spese per acquisto di servizi	167.419,56	7.588,96	85.934,84	1.897,21	945,40	2.598,69	268.756,21
2299	Acquisto di beni e servizi derivate da sopravvenienze passive	326,62	803,98	929,59	201,00	251,24		2.512,43
3	CONTRIBUTI E TRASFERIMENTI CORRENTI							
31	Contributi e trasferimenti a Amministrazioni pubbliche							
3101	Contributi e trasferimenti correnti a Stato							
3102	Contributi e trasferimenti correnti a enti di ricerca statali							
3103	Contributi e trasferimenti correnti ad altre amministrazioni pubbliche centrali							
3104	Contributi e trasferimenti correnti a Regione/Provincia autonoma							
3105	Contributi e trasferimenti correnti a province							
3106	Contributi e trasferimenti correnti a città metropolitane							
3107	Contributi e trasferimenti correnti a comuni							
3108	Contributi e trasferimenti correnti a unioni di comuni							
3109	Contributi e trasferimenti correnti a comunità montane							
3110	Contributi e trasferimenti correnti ad aziende sanitarie							
3111	Contributi e trasferimenti correnti ad aziende ospedaliere							
3112	Contributi e trasferimenti correnti a Camere di commercio							
3113	Contributi e trasferimenti correnti a Unioncamere per il fondo perequativo					65.094,43		65.094,43
3114	Altri contributi e trasferimenti correnti a Unioncamere					65.422,10		65.422,10
3115	Contributi e trasferimenti correnti ad unioni regionali delle Camere di Commercio per ripiano perdite							
3116	Altri contributi e trasferimenti correnti ad Unioni regionali delle Camere di commercio					63.254,18		63.254,18
3117	Contributi e trasferimenti correnti a centri esteri delle Camere di Commercio per ripiano perdite							
3118	Altri contributi e trasferimenti correnti a centri esteri delle Camere di commercio							
3119	Contributi e trasferimenti correnti a policlinici universitari							
3120	Contributi e trasferimenti correnti ad IRCCS pubblici - Fondazioni IRCCS							
3121	Contributi e trasferimenti correnti a Istituti Zooprofilattici sperimentali							

6117	Contributi e trasferimenti per investimenti a Istituti Zooprofilattici sperimentali											
6118	Contributi e trasferimenti per investimenti a Enti di previdenza											
6119	Contributi e trasferimenti per investimenti a Autorità portuali											
6120	Contributi e trasferimenti per investimenti a Agenzie regionali											
6121	Contributi e trasferimenti per investimenti a Università											
6122	Contributi e trasferimenti per investimenti a Enti Parco											
6123	Contributi e trasferimenti per investimenti a ARPA											
6124	Contributi e trasferimenti per investimenti a Enti di ricerca locali											
6199	Contributi e trasferimenti per investimenti a altre Amministrazioni Pubbliche locali											
62	Contributi e trasferimenti per investimenti a soggetti privati											
6201	Contributi e trasferimenti per investimenti ad aziende speciali											
6204	Contributi e trasferimenti per investimenti ordinari a imprese											
6204	Contributi e trasferimenti per investimenti a famiglie											
6207	Contributi e trasferimenti per investimenti a istituzioni sociali private											
6208	Contributi e trasferimenti per investimenti a soggetti esteri											
7	OPERAZIONI FINANZIARIE											
7100	Versamenti a conti bancari di deposito											
7200	Deposito cauzionale per spese contrattuali											
7300	Restituzione di depositi cauzionali											
7350	Costituzione di fondi per il servizio economato in contanti											
74	Concessione di crediti											
7401	Concessione di crediti alle Unioni regionali											
7402	Concessione di crediti ad altre amministrazioni pubbliche											
7403	Concessione di crediti a aziende speciali											
7404	Concessione di crediti ad altre imprese											
7405	Concessione di crediti a famiglie											
7406	Concessione di crediti a Istituzioni sociali private											
7407	Concessioni di crediti a soggetti esteri											
7500	Altre operazioni finanziarie										603.600,68	603.600,68
8	SPESE PER RIMBORSO DI PRESTITI											
8100	Rimborso anticipazioni di cassa											
8200	Rimborso mutui e prestiti											
9997	PAGAMENTI DA REGOLARIZZARE PER PIGNORAMENTI (pagamenti codificati dal cassiere)											
Totale		587.030,44	409.460,20	523.007,44	114.212,49	20.841,35	993.533,09				764.714,57	3.412.799,58



Relazione sulla gestione e sui risultati



PRIMA SEZIONE

La presente relazione correda il bilancio di esercizio al fine di illustrare l'andamento della gestione ed evidenziare i risultati conseguiti rispetto agli obiettivi e i programmi prefissati con la relazione previsionale e programmatica.

Preliminarmente vorrei evidenziare il quadro economico di riferimento al fine di attualizzazione la strategia camerale nel contesto in cui opera:

La provincia di Brindisi archivia l'anno 2023 con 518 imprese in più, iscritte nel Registro delle imprese della Camera di Commercio, ed un tasso di crescita del 1,33% rispetto all' 1,82% del 2022; a determinare questo andamento, sono state le 1.966 nuove iscrizioni che hanno compensato le 1.448 cessazioni e raggiunto quota 39.016 aziende registrate.

Anche l'economia pugliese nel periodo di osservazione registra 3.154 imprese in più ed un incremento dello 0,82%, a fronte dell'1,2% del 2022.

Nel dettaglio nazionale, le dinamiche imprenditoriali evidenziano in termini assoluti 312.050 iscrizioni a fronte di 270.011 cessazioni non d'ufficio, generando un saldo positivo di 42.039 aziende ed un tasso di crescita annuale pari allo 0,7%.

La tabella a seguire, illustra un'analisi sintetica delle principali variabili oggetto di indagine.

Natalità – mortalità delle imprese registrate¹ per area geografica. Anno 2023

Area geografica	Registrate	Attive	Iscrizioni	Cessazioni *	Saldo	Tasso di crescita % 2023	Tasso di crescita % 2022
Brindisi	39.016	32.999	1.966	1.448	518	1,33%	1,82%
Puglia	380.488	330.382	19.106	15.952	3.154	0,82%	1,20%
Italia	5.957.137	5.097.617	312.050	270.011	42.039	0,70%	0,79%

** Al netto delle cancellazioni d'ufficio*

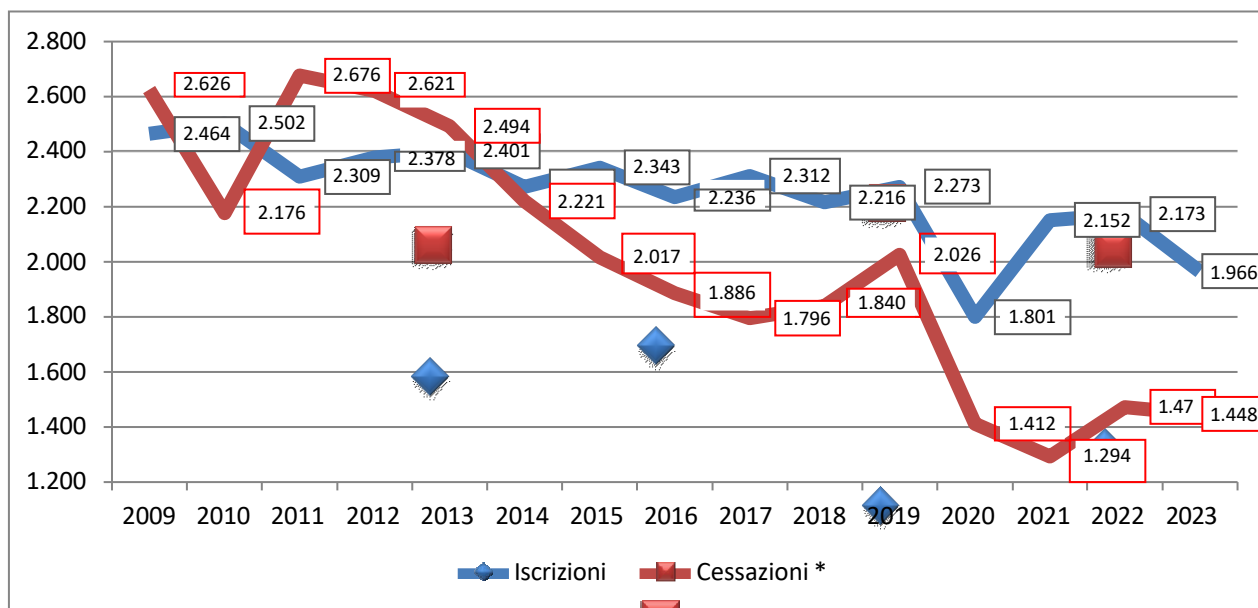
Le dinamiche delle imprese brindisine nell'arco temporale 2009 - 2023 evidenziano un andamento altalenante. Le 1.448 cessazioni rilevate tra gennaio e dicembre dello scorso anno, costituiscono uno dei valori più bassi degli ultimi quindici anni, calano le iscrizioni (1.966), il saldo annuale è ancora positivo +518 imprese e si conferma il terzo dal 2009.

Di seguito vengono riportati i dati inerenti alle serie storiche 2009–2023 dei principali indicatori.



	Registrate	Attive	Iscrizioni	Cessazioni *	Saldo	Tasso di crescita %
2009	37.532	33.208	2.464	2.626	-162	-0,43
2010	37.768	33.312	2.502	2.176	326	0,87
2011	37.304	32.744	2.309	2.676	-367	-0,97
2012	36.914	32.223	2.378	2.621	-243	-0,65
2013	36.736	31.847	2.401	2.494	-93	-0,25
2014	36.026	31.253	2.272	2.221	51	0,14
2015	36.107	31.227	2.343	2.017	326	0,90
2016	36.333	31.342	2.236	1.886	350	0,97
2017	36.716	31.541	2.312	1.796	516	1,42
2018	37.029	31.597	2.216	1.840	376	1,02
2019	37.246	31.678	2.273	2.026	247	0,67
2020	37.618	31.982	1.801	1.412	389	1,04
2021	38.411	32.659	2.152	1.294	858	2,28
2022	39.051	33.163	2.173	1.474	699	1,82
2023	39.016	32.999	1.966	1.448	518	1,33%

Iscrizioni e cessazioni di imprese nel periodo 2009-2023



Sotto il profilo settoriale, il saldo positivo tra nuove iscrizioni e cessazioni si riconduce interamente alle imprese qualificate come “non classificate” (+715 unità), ma si tratta in realtà di una categoria residuale che raccoglie le imprese non ancora formalmente assegnate ad uno specifico settore. Tra i settori più significativi, in termini assoluti a guadagnare di più è stato quello delle costruzioni (+53 imprese), seguito dalle attività professionali, scientifiche e tecniche (+35 imprese); al contrario, il commercio con (-133 imprese), è certamente il settore che ha pagato maggiormente le conseguenze della lunga emergenza sanitaria, seguito dal comparto Agricoltura, silvicoltura pesca” (-88 imprese). Il più dinamico in termini di crescita imprenditoriale-eccettuando le imprese non classificate- è invece il comparto Attività immobiliari cresciute del 3,68%. Oltre la soglia del 3% anche le attività professionali, scientifiche e tecniche.



Andamento demografico delle imprese suddivise per settore economico Provincia di Brindisi Anno 2023

Settore	Registrate	Attive	Iscrizioni	Cessazioni non d'ufficio	saldo	Tasso di crescita %
A Agricoltura, silvicoltura pesca	7.277	7.147	187	275	-88	-1,15
B Estrazione di minerali da cave e miniere	22	19	0	0	0	0,00
C Attività manifatturiere	2.503	2.119	36	61	-25	-0,99
D Fornitura di energia elettrica, gas, vapore e aria condiz...	44	38	0	7	-7	-14,00
E Fornitura di acqua; reti fognarie, attività di gestione d...	91	79	1	1	0	0,00
F Costruzioni	5.124	4.473	234	181	53	1,05
G Commercio all'ingrosso e al dettaglio; riparazione di aut...	10.750	9.707	331	464	-133	-1,23
H Trasporto e magazzinaggio	891	775	9	24	-15	-1,69
I Attività dei servizi di alloggio e di ristorazione	3.181	2.774	88	137	-49	-1,56
J Servizi di informazione e comunicazione	533	449	24	31	-7	-1,31
K Attività finanziarie e assicurative	590	573	46	38	8	1,41
L Attività immobiliari	621	543	36	15	21	3,68
M Attività professionali, scientifiche e tecniche	1.025	912	64	29	35	3,65
N Noleggio, agenzie di viaggio, servizi di supporto alle imp...	1.165	1.020	59	41	18	1,61
P Istruzione	169	155	6	4	2	1,20
Q Sanità e assistenza sociale	348	310	4	9	-5	-1,48
R Attività artistiche, sportive, di intrattenimento e diver...	393	348	4	14	-10	-2,52
S Altre attività di servizi	1.602	1.538	55	50	5	0,32
X Imprese non classificate	2.687	20	782	67	715	27,57
TOTALE	39.016	32.999	1.966	1.448	518	1,33

Nel dettaglio comunale, il saldo più elevato riguarda il comune di Brindisi con una crescita di 171 imprese, a seguire il comune di Ostuni con +116 aziende, Carovigno (+52), Latiano (+39) Francavilla fontana (+38), saldi più contenuti ma sempre positivi, si registrano nei restanti comuni, fatta eccezione per San Pancrazio Salentino, Villa Castelli, San donaci e Torchiarolo.



Imprese per comuni della provincia di Brindisi Anno 2023

Comune	Registrate	Attive	Iscrizioni	Cessazioni	Saldo
BRINDISI	7.387	5.671	432	261	171
CAROVIGNO	2.051	1.789	125	73	52
CEGLIE MESSAPICA	1.925	1.684	88	83	5
CELLINO SAN MARCO	668	585	26	25	1
CISTERNINO	1.238	1.133	55	37	18
ERCHIE	823	754	40	37	3
FASANO	4.349	3.855	198	174	24
FRANCAVILLA FONTANA	3.476	2.984	166	128	38
LATIANO	1.455	1.242	72	33	39
MESAGNE	2.586	2.118	119	118	1
ORIA	1.291	1.108	62	48	14
OSTUNI	4.189	3.455	252	136	116
SAN DONACI	608	546	23	28	-5
SAN MICHELE SALENTINO	734	673	46	21	25
SAN PANCAZIO SALENTINO	820	721	26	40	-14
SAN PIETRO VERNOTICO	1.282	1.094	56	40	16
SAN VITO DEI NORMANNI	1.817	1.566	84	68	16
TORCHIAROLO	514	446	16	19	-3
TORRE SANTA SUSANNA	1.028	873	48	37	11
VILLA CASTELLI	775	702	32	42	-10
Totale	39.016	32.999	1.966	1.448	518

L'analisi demografica delle imprese nel contesto regionale, mostra tassi di crescita positivi per tutte le province.

Movimenti demografici e tassi di crescita nelle province pugliesi Anno 2023

Provincia	Registrate	Attive	Iscrizioni	Cessazioni*	Saldo	Tasso di crescita % 2023
Bari	142.765	125.192	6.927	6.083	844	0,57
Brindisi	39.016	32.999	1.966	1.448	518	1,33
Foggia	71.057	62.946	3.484	3.062	422	0,59
Lecce	75.886	65.871	4.208	3.239	969	1,28
Taranto	51.764	43.374	2.521	2.120	401	0,77
PUGLIA	380.488	330.382	19.106	15.952	3.154	0,82

* al netto delle cancellazioni d'ufficio

Le Forme giuridiche

Non si arresta il processo di trasformazione del tessuto imprenditoriale brindisino, da anni orientato alla progressiva espansione numerica delle società di capitale. Ancora una volta, infatti le società di



capitale mettono a segno il miglior risultato rispetto alle restanti forme giuridiche (+497 imprese; +4,93%) si riducono invece, le società di persone (- 24 unità; -0,77%).

Le imprese individuali fanno rilevare i flussi più consistenti in termini assoluti: le iscrizioni sono 1.238 e le cessazioni nette 1.204, da cui deriva un saldo di (+ 34 aziende), e comunque con 23.742 imprese registrate rappresentano oltre la metà delle imprese totali (61%).

Resta sempre molto contenuta la quota delle altre forme (cooperative, consorzi, altre forme) che sono 1.676.

Forme giuridiche Provincia di Brindisi anno 2023

Forma Giuridica	Registrate	Attive	Iscrizioni	Cessazioni *	Saldo	Tasso di crescita %
Società' di Capitale	10.521	6.921	643	146	497	4,93
Società' di Persone	3.077	2.160	47	71	-24	-0,77
Imprese Individuali	23.742	22.907	1.238	1.204	34	0,14
Altre Forme	1.676	1011	38	27	11	0,66
TOTALE	39.016	32.999	1.966	1.448	518	1,33

* Al netto delle cancellazioni d'ufficio

Le imprese artigiane

Il miglioramento delle prospettive dell'economia si registra anche nel comparto artigiano; a livello locale il saldo tra iscrizioni e cessazioni è di (+57 imprese) ed un incremento dello 0,81%.

Il comparto pugliese, chiude il periodo di osservazione con 70 artigiani in più, (+0,1%).

Anche sul fronte nazionale resta positivo il saldo tra iscrizioni e cessazioni: +4.419 artigiani, equivalente ad un tasso di crescita pari allo 0,35%.

Andamento demografico delle imprese artigiane per area geografica Anno 2023

Area geografica	Registrate	Attive	Iscrizioni	Cessazioni *	Saldo	Tasso di crescita % 2023
Brindisi	7.117	7.070	403	346	57	0,81
Puglia	67.075	66.592	3.662	3.592	70	0,10
Italia	1.265.980	1.258.079	83.262	78.843	4.419	0,35

* Al netto delle cancellazioni d'ufficio

La serie storica delle imprese artigiane registrate nell'arco temporale 2009-2023, mette in evidenza la progressiva erosione subita dal comparto in questione nella provincia di Brindisi, tuttavia le 346 cessazioni rilevate tra gennaio e dicembre dello scorso anno, costituiscono uno

dei valori più bassi degli ultimi quindici anni, mentre il saldo annuale (+57 imprese) si conferma il secondo dal 2009.

Andamento demografico Imprese Artigiane Provincia di Brindisi Anno 2009-2023

Anno	Registrate	Iscrizioni	Cessazioni *	Saldo	Tasso di crescita %
2009	7.630	636	620	16	0,21
2010	7.620	613	618	-5	-0,07
2011	7.631	603	582	21	0,28
2012	7.589	632	668	-36	-0,47
2013	7.446	516	654	-138	-1,82
2014	7.295	487	606	-119	-1,6
2015	7.168	455	568	-113	-1,55
2016	7.054	470	564	-94	-1,31
2017	6.997	494	539	-45	-0,64
2018	6.980	445	459	-14	-0,20
2019	6.949	470	501	-31	-0,44
2020	6.960	362	351	11	0,16
2021	7.032	419	346	73	1,05
2022	7.076	429	381	48	0,68
2023	7.117	403	346	57	0,81

Imprenditoria giovanile, femminile e straniera

La mappa dell'imprenditoria giovanile a fine dicembre 2023, conta in provincia di Brindisi complessivamente 3.526 imprese; di cui 3.083 attive, i dati evidenziano in termini assoluti 538 iscrizioni a fronte di 241 cessazioni con un saldo positivo di 297 imprese giovanili.

Un profilo imprenditoriale che negli ultimi anni ha assunto un notevole spessore all'interno del tessuto economico-produttivo, è senza dubbio quello delle aziende femminili, ovvero tutte le imprese con titolare donna o dove la percentuale di partecipazione femminile tra soci o amministratori è superiore al 50%.

Per quanto attiene alla nostra realtà provinciale, le imprese femminili registrate sono 8.897 di cui 7.673 attive, ed assestano nel periodo in esame un saldo demografico positivo di 132 aziende.

Infine, i dati relativi alle aziende a conduzione straniera evidenziano: 2.285 imprese registrate di cui 2.041 attive; sempre nell'anno 2023 ci sono state 201 iscrizioni a fronte di 101 cessazioni, generando un saldo pari a 100 unità .

Imprenditoria giovanile, femminile e straniera Anno 2023 Provincia di Brindisi

Impresa giovanile	Registrate	Attive	iscrizioni	Cessazioni*	Saldo
NO	35.490	29.916	1.428	1.207	221
SI	3.526	3.083	538	241	297
Totale	39.016	32.999	1.966	1.448	518
Impresa femminile	Registrate	Attive	iscrizioni	Cessazioni*	Saldo
NO	30.119	25.326	1.429	1.043	386
SI	8.897	7.673	537	405	132
Totale	39.016	32.999	1.966	1.448	518
Impresa straniera	Registrate	Attive	iscrizioni	Cessazioni*	Saldo
NO	36.731	30.958	1.765	1.347	418
SI	2.285	2.041	201	101	100
Totale	39.016	32.999	1.966	1.448	518

*Al netto delle cessazioni d'ufficio

SECONDA SEZIONE

GLI OBIETTIVI E I PROGRAMMI 2023

Nel Piano della performance 2023/2025 inserito nel PIAO della CCIAA di Brindisi sono state individuate quattro aree strategiche, in linea con quanto descritto nella Piano della Programmazione Pluriennale e nella Relazione Previsionale e Programmatica 2023. Le aree strategiche delle Camere di Commercio di Brindisi quindi sono:

AREE STRATEGICHE (*missioni*)

1. Commercio internazionale ed internazionalizzazione del sistema produttivo;
2. Regolazione dei mercati;
3. Competitività e sviluppo delle imprese
4. Servizi istituzionali e generali delle amministrazioni pubbliche

ILLUSTRAZIONE DEI RISULTATI RAGGIUNTI RISPETTO AGLI OBIETTIVI PROGRAMMATICI

Gli obiettivi realizzati vengono di seguito sintetizzati anche se le relative attività hanno spesso riguardato trasversalmente più priorità strategiche.



1. COMMERCIO INTERNAZIONALE ED INTERNAZIONALIZZAZIONE DEL SISTEMA PRODUTTIVO

L'internazionalizzazione delle nostre imprese costituisce una condizione imprescindibile per il loro sviluppo e per la diffusione delle produzioni locali, sia agricole che artigianali ed industriali. In particolare l'azienda speciale Promobrindisi ha gestito in modo coordinato e integrato le politiche di internazionalizzazione mirate a sviluppare e sostenere l'ottimizzazione dei legami tra ricerca, università e mondo economico locale veicolando verso il territorio il valore aggiunto dato dalla coesione e dalla logica del "fare sistema" che sono i criteri chiave per competere sul mercato globale. Posto che per molte imprese il problema è la sopravvivenza, per altre la mancanza di competitività oppure l'individuazione di nuovi mercati, da un lato si è investito sulla qualità, promuovendo l'aggregazione tra imprese attraverso lo strumento delle reti d'impresa, dall'altro si è svolto il ruolo di "caselli di entrata" delle imprese sui mercati internazionali, rafforzando al tempo stesso i "punti di approdo" sui mercati globali utilizzando tutte le istituzioni competenti come le camere di commercio all'estero, l'ICE, le ambasciate, nonché l'Unioncamere nazionale.

Tra gli obiettivi realizzati nell'anno 2023 rientrano la promozione e la valorizzazione dei prodotti tipici del territorio anche attraverso il finanziamento di manifestazioni di promozione del territorio finalizzate a esaltare i "sapori" dei tanti nostri prodotti di "eccellenza" compatibilmente con la situazione generata dalla pandemia in atto.

2. REGOLAZIONE DEI MERCATI

In questo settore, le Camere di commercio hanno un rilievo peculiare con attività a favore della correttezza degli scambi: dalla funzione di vigilanza e controllo sui prodotti e per la metrologia legale al rilascio dei certificati di origine delle merci.

3. COMPETITIVITA' E SVILUPPO DELLE IMPRESE

Lo sviluppo economico provinciale è stato seriamente coinvolto nell'attuale crisi economica; richiede quindi un rinnovato impegno anche sui fronti della valorizzazione della attività produttive presenti e dell'attrazione di nuovi investimenti. Nel quadro di tale obiettivo, si collocano le attività di promozione turistica realizzate per incentivare sia l'*incoming* dai territori limitrofi sia una sempre maggiore fruizione delle ricchezze presenti sul territorio, da parte dei turisti e dei cittadini. La Camera ha sostenuto nel 2023 iniziative ed eventi di valorizzazione del territorio e delle sue eccellenze produttive proposti sia dagli Enti Locali che dai soggetti associativi.

Ha supportato il settore del commercio – servizi mediante il sostegno della formazione professionale – imprenditoriale, la promozione della diffusione di strumenti informatici di gestione, la promozione del marketing territoriale come strumento di contrasto al processo di desertificazione commerciale cui stiamo assistendo da qualche anno. Inoltre la camera ha svolto un ruolo propulsivo per l'istituzione di "cabine di regia" attraverso le quali organizzare e gestire eventi di marketing quali, fiere, mercatini, attività di animazione e tutto quanto possa essere un valido strumento di attrazione turistica e di fidelizzazione commerciale.

Con riferimento alle tematiche delle pari opportunità si evidenzia che l'Ente brindisino ha istituito fin dal 1999 il Comitato per l'imprenditorialità femminile sulla base del Protocollo d'intesa siglato tra Ministero delle Attività Produttive e Unioncamere, con la finalità di favorire la creazione di nuova



imprenditorialità e la qualificazione di donne imprenditrici. Per sostenere la voglia di fare impresa sono state valorizzate le idee e le competenze specialmente dei giovani e delle donne utilizzando la posizione di centralità della Camera in seno a una rete di cooperazione ed intese con il mondo imprenditoriale e associativo, con le istituzioni locali, con le università, con le scuole e con le organizzazioni dell'economia civile. Per sostenere l'occupazione ed il lavoro è stata attivata la capacità di ascolto per trasferire le esigenze in programmi e successivamente in azioni operative mediante il punto operativo nuova impresa. Sono state sostenute le start-up innovative e favoriti percorsi di job creation, non solo come crescita occupazionale ma anche per rafforzare la competitività delle aziende sui mercati. E 'proseguito il percorso di alternanza scuola-lavoro per preparare e orientare i giovani studenti e invogliare le imprese e le società a investire sul capitale umano e sulla cultura d'impresa.

INTERVENTI ORGANIZZAZIONE

Riguardo alle prospettive interne, la Camera di Brindisi ha lavorato su alcune linee prioritarie quali il miglioramento della qualità e della conoscenza dei servizi offerti, miglioramento dell'efficacia-efficienza dei processi interni, la qualificazione della capacità di rendicontazione all'esterno, la valorizzazione dell'informazione economica.

La Camera di Brindisi, nel periodo 2011-2023, per effetto dei pensionamenti ha visto una contrazione significativa delle risorse umane, non ancora sostituite. Anche nel 2023 sono proseguiti i progetti già avviati di semplificazione dei processi ed interoperabilità tra gli uffici di settore, volti a coniugare la legittimità dell'azione dell'Ente e la realizzazione delle attività che sono necessarie al funzionamento dell'intera "macchina amministrativa". Sono stati sviluppati i percorsi di riforma del sistema camerale, particolare attenzione è stata data, dunque, ai temi organizzativi e a quelli dell'efficienza attraverso lo sviluppo delle funzioni associate, l'adeguamento ai principi della Riforma Brunetta.

La Camera di Commercio di Brindisi ha, inoltre, esercitato il ruolo di divulgatore della cultura economica e d'impresa mediante la produzione di rapporti e di ricerche per fornire informazione economica di qualità. La realizzazione degli osservatori dell'economia locale e la diffusione dell'informazione economica rappresentano un cardine della Riforma delle Camere di commercio, insieme alle informazioni economiche contenute nel Registro delle imprese, nel Repertorio economico-amministrativo e degli altri Registri ed albi. Il Sistema camerale, con la sua struttura a rete radicata sul territorio, costituisce un osservatorio privilegiato per leggere con attenzione lo stato di salute del nostro tessuto produttivo.



TERZA SEZIONE

Consuntivo degli indicatori definiti nel PIRA

1. COMMERCIO INTERNAZIONALE ED INTERNAZIONALIZZAZIONE DEL SISTEMA PRODUTTIVO (missione cod. 016)

obiettivo strategico (missione)	Cod.016 Commercio internazionale ed internazionalizzazione del sistema produttivo
programma	Co.005 Sostegno all'internazionalizzazione delle imprese e promozione del made in Italy
obiettivo operativo	Eurosportello - Internazionalizzazione
descrizione	<ul style="list-style-type: none">• Promozione internazionale;• Cooperazione Territoriale Europea;• Marketing Territoriale;• Politiche e Reti UE;• Progettazione e finanziamenti (trasversale alle macroaree precedenti) <p>In aggiunta, sarà attivata un'azione di monitoraggio permanente di quelle che sono le dinamiche in corso nelle sedi delle istituzioni europee, finalizzate alla codificazione e programmazione della Politica di Coesione Europea 2014 – 2020, per rendere operativa e concreta al massimo la strategia di internazionalizzazione che in questa fase di particolare difficoltà, risulta essere una delle poche opportunità di crescita per le imprese.</p>
risultati attesi	Lo sportello dovrà svolgere la tradizionale attività formativa – informativa (seminari alle imprese sull' internazionalizzazione, convegni, missioni istituzionali ed educational tour, incontri B2B, ecc.);
benefici attesi	<p>Lo Sportello dovrà, favorire e promuovere l'aggregazione tra le imprese attraverso lo strumento delle Reti d' Impresa per favorire l'accesso alle politiche creditizie delle imprese che operano con l'estero.</p> <p>Proseguire l'attività sul fronte della tutela del made in Italy nel mondo, rafforzando l'impegno nelle iniziative a tutela della proprietà intellettuale e industriale.</p> <p>Sviluppare e/o consolidare il rapporto con la rete del sistema camerale italiano all' estero per sostenere la centralità del sistema camerale nella governance delle politiche dell'internazionalizzazione.</p>
impatto organizzativo (stima impatto su personale, tempi, processi)	Azienda Speciale Promobrindisi
Centro di costo	Azienda Speciale Promobrindisi
budget (proventi da gestione di beni e servizi e oneri per interventi economici)	€ 28.000,00
kpi operativo 1.1.	



nome indicatore	n. utenti imprenditori e aspiranti imprenditori che usufruiscono del servizio
algoritmo di calcolo	n. utenti imprenditori e aspiranti imprenditori che usufruiscono del servizio
target annuale	>=50
peso indicatore	50
tipologia dell'indicatore	Efficacia
fonte dati	Interna
responsabile della rilevazione	Azienda speciale Promobrindisi-Daniela Guido
frequenza della rilevazione	Semestrale
kpi operativo 1.2	
nome indicatore	Gestione sportello
algoritmo di calcolo	N. INFORMAZIONI RILASCIATE A VISTA/TOTALE INFORMAZIONI RICHIESTE
target annuale	100%
peso indicatore	50
tipologia dell'indicatore	Efficacia
fonte dati	Interna
responsabile della rilevazione	Azienda speciale Promobrindisi Daniela Guido
frequenza della rilevazione	Semestrale
Dirigente responsabile	Dott. Angelo Raffaele Caforio
OBIETTIVO RAGGIUNTO	

Obiettivo strategico (missione)	Missione 016 - "Commercio internazionale ed internazionalizzazione del sistema produttivo"
Programma	005- Sostegno all'internazionalizzazione delle imprese e promozione del made in Italy
Obiettivo operativo	attività info-formativa sulla tutela del made in Italy
Descrizione	Azione 1 attività info-formativa sulla tutela del made in Italy in particolare settore turistico ricettivo e internazionalizzazione delle imprese
Risultati attesi	Realizzazione attività previste
Benefici attesi	Supportare ente camerale nelle attività istituzionali proprie a supporto degli operatori economici del territorio
Impatto organizzativo (stima impatto su personale, tempi, processi)	Azienda speciale Isfores
Centro di costo	Azienda speciale Isfores
Budget (proventi da gestione di beni e servizi e oneri per interventi economici)	€ 25.000,00
Kpi operativo 1.1.	
Nome indicatore	attività info-formativa sulla tutela del made in Italy
Algoritmo di calcolo	n. informazioni fornite a vista/n. informazioni richieste
Target annuale	100%
Peso indicatore	100
Tipologia dell'indicatore	Efficacia
Fonte dati	Interna
Responsabile della rilevazione	Azienda speciale Isfores Daniela Guido
Dirigente responsabile	Dott. Angelo Raffaele Caforio
OBIETTIVO RAGGIUNTO	

**2. REGOLAZIONE DEI MERCATI (missione cod. 012)**

obiettivo strategico (missione)	Codice 012 Regolazione dei mercati"
programma	Codice 04 Vigilanza sui mercati e sui prodotti, promozione della concorrenza e tutela dei consumatori
obiettivo operativo	Miglioramento dell'efficienza del Servizio Metrico
descrizione	Azione1: mantenimento dei termini di verifiche ispettive realizzate rispetto al totale degli impianti di carburante nonché eventuali verifiche prime. Azione 2: Bonifica banca dati strumenti metrici Eureka
risultati attesi	Intervento puntuale e tempestivo nella tutela del mercato e della fede pubblica.
benefici attesi	Garantire la tutela del consumatore
impatto organizzativo (stima impatto su personale, tempi, processi)	1 unità D e 3 unità C
Centro di costo	Ufficio metrico
budget (proventi da gestione di beni e servizi e oneri per interventi economici)	0
kpi operativo 1.1.	
nome indicatore	Tasso di evasione verifiche ispettive su stazioni di servizio
algoritmo di calcolo	Numero verifiche ispettive effettuate nell'anno/numero stazioni di servizio
target annuale	70%
peso indicatore	75
tipologia dell'indicatore	Efficacia
fonte dati	Rilevazione interna fonte dati applicativo Eureka
responsabile della rilevazione	Domenico Calefato
frequenza della rilevazione	6 MESI
kpi operativo 1.2	
nome indicatore	Verifiche con forze dell'ordine
algoritmo di calcolo	accessi eseguiti/richieste di intervento
target annuale	100%
peso indicatore	25
tipologia dell'indicatore	Efficacia
fonte dati	Protocollo informatico
responsabile della rilevazione	Domenico Calefato
frequenza della rilevazione	6 mesi
Dirigente responsabile	Dott. Angelo Raffaele Caforio
OBIETTIVO RAGGIUNTO	

Obiettivo strategico (missione)	Cod 012 regolazione dei mercati
programma	Cod 004 Vigilanza sui mercati e sui prodotti, promozione della concorrenza e tutela dei consumatori
Obiettivo operativo	Miglioramento degli standard dei tempi di Evasione delle pratiche
descrizione	Istruttoria ed evasione delle pratiche registro Imprese ed adempimenti connessi
Risultati attesi	



Benefici attesi	Aggiornamento della banca dati r.i.
Impatto organizzativo (stima impatto su Personale, tempi, processi)	Rispetto dei tempi di evasione
Centro di costo	r.i.
Budget (proventi da gestione di beni e servizi e oneri per interventi economici)	
Kpi operativo 1.1.	
Nome indicatore	Iscrizione delle domande/denunce
Algoritmo di calcolo	Numero pratiche registro imprese evase nel Termine di legge/totale pratiche registro Imprese evase
Target annuale	$\geq 72\%$
Peso indicatore	70%
Tipologia dell'indicatore	Efficacia
Fonte dati	Rilevazione interna da Priamo
Responsabile della rilevazione	Servizio registro Imprese Simona Tepore
Frequenza della rilevazione	Semestrale
Kpi operativo 1.2	
Nome indicatore	Perfezionamento della procedura finalizzata alla qualità dei dati nel registro imprese: verifica della dichiarazione di socio unico/ricostituzione pluralità dei soci
Algoritmo di calcolo	% società verificate/totale società obbligate alla Presentazione della dichiarazione
Target annuale	100%
Peso indicatore	20%
Tipologia dell'indicatore	Efficacia
Fonte dati	Rilevazione interna da cruscotto qualità Infocamere
Responsabile della rilevazione	Servizio registro imprese Ornella Lorusso
Frequenza della rilevazione	Semestrale
Kpi operativo 1.3	
Nome indicatore	attività di pulizia e riqualificazione del d.b. del registro delle imprese: cancellazioni d'ufficio imprese individuali il cui titolare risulta deceduto
Algoritmo di calcolo	% imprese verificate/totale su impresa da verificare
Target annuale	100%
Peso indicatore	10%
Tipologia dell'indicatore	Efficacia
Fonte dati	Infocamere
Responsabile della rilevazione	Servizio Registro Imprese Antonia Tarantino
Frequenza della rilevazione	semestrale
Dirigente responsabile	Dott. Angelo Raffaele Caforio
OBIETTIVO RAGGIUNTO	

obiettivo strategico (missione)	012 -"Regolazione dei mercati"
programma	004 – Vigilanza sui mercati e sui prodotti, promozione della concorrenza e tutela dei consumatori



obiettivo operativo	Mantenimento efficacia ed efficienza delle attività svolte dal Servizio Regolazione del mercato economia locale
descrizione	Azione 1 : evasione istanze cancellazione protesti nei termini di legge; Azione 2: Emissione di ordinanze ingiunzione relative a verbali di accertamento arretrati; Azione 3: mantenimento tempi di evasione istanze di registrazione di marchi e brevetti Azione 4: fungibilità nelle attività e nei procedimenti del servizio anche in caso di assenza o impedimento dei colleghi nel rispetto dei termini dei relativi procedimenti
risultati attesi	Mantenimento efficacia ed efficienza delle attività svolte dal Servizio Regolazione del mercato economia locale
benefici attesi	Mantenimento efficacia ed efficienza delle attività svolte dal Servizio Regolazione del mercato – economia locale
impatto organizzativo (stima impatto su personale, tempi, processi)	Azione 1,2,3,4: : 1 D e 2 C part-time
Centro di costo	Servizio Regolazione del mercato – economia locale
budget (proventi da gestione di beni e servizi e oneri per interventi economici)	0
kpi operativo 1.1.	UFFICIO PROTESTI
nome indicatore	Tempo medio di evasione istanze di cancellazione protesti
algoritmo di calcolo	Giorni evasione istanze cancellazione protesti/totale istanze cancellazione protesti
target annuale	<=20gg.+5
peso indicatore	100
tipologia dell'indicatore	Efficacia
fonte dati	Rilevazione interna
responsabile della rilevazione	Responsabile Servizio Regolazione del mercato – economia locale Dott.ssa Maria Palmieri
frequenza della rilevazione	Semestrale
kpi operativo 2.1.	UFFICIO SANZIONI
nome indicatore	Emissione ordinanze ingiunzione processi verbali trasmessi dal R.I. ed emessi nella prima metà del 2020
algoritmo di calcolo	Emissione ordinanze ingiunzione processi verbali trasmessi dal R.I. ed emessi nella prima metà del 2020
target annuale	Si
peso indicatore	100
tipologia dell'indicatore	Efficacia
fonte dati	Rilevazione interna da PROSA
responsabile della rilevazione	Responsabile Servizio Regolazione del mercato – economia locale Dott.ssa Maria Palmieri
frequenza della rilevazione	Semestrale
kpi operativo 3.1.	UFFICIO MARCHI E BREVETTI
nome indicatore	Tasso di istanze evase nei tempi
algoritmo di calcolo	Numero istanze evase nei tempi/totale istanze
target annuale	100%
peso indicatore	100
tipologia dell'indicatore	Efficacia



fonte dati	Rilevazione interna
responsabile della rilevazione	Responsabile Servizio Regolazione del mercato – economia locale Dott.ssa Maria Palmieri
frequenza della rilevazione	Semestrale
kpi operativo 4.1.	UFFICI MARCHI PROTESTI SANZIONI COMMERCIO ESTERO
nome indicatore	fungibilità nelle attività e nei procedimenti del servizio anche in caso di assenza o impedimento dei colleghi nel rispetto dei termini dei relativi procedimenti
algoritmo di calcolo	Si/no
target annuale	Si
peso indicatore	50
tipologia dell'indicatore	Efficacia
fonte dati	Rilevazione interna
responsabile della rilevazione	Responsabile Servizio Regolazione del mercato – economia locale Dott.ssa Maria Palmieri
frequenza della rilevazione	Semestrale
algoritmo di calcolo	emissione certificati commercio estero entro 6 giorni dalla richiesta e carnet ata entro 10 giorni;
target annuale	Si
peso indicatore	50
tipologia dell'indicatore	Efficacia
fonte dati	Rilevazione interna
responsabile della rilevazione	Responsabile Servizio Regolazione del mercato – economia locale Dott.ssa Maria Palmieri
frequenza della rilevazione	Semestrale
Dirigente responsabile	Dott. Angelo Raffaele Caforio
OBIETTIVO RAGGIUNTO	

Obiettivo strategico (missione)	012 -“Regolazione dei mercati”
Programma	004 – Vigilanza sui mercati e sui prodotti, promozione della concorrenza e tutela dei consumatori
Obiettivo operativo	Servizi per favorire la reinternalizzazione
Descrizione	Azione 1: attività commissionate dall’ente camerale a supporto dell’erogazione dei servizi istituzionali Azione 2 attività di sportello per rilascio smart card Azione 3 attività di sportello per rilascio Spid Azione 4 gestione sportello borsa merci telematica
Risultati attesi	Realizzazione attività previste
Benefici attesi	Supportare ente camerale nelle attività istituzionali proprie a supporto degli operatori economici del territorio
Impatto organizzativo (stima impatto su personale, tempi, processi)	Azienda speciale Isfores
Centro di costo	Azienda speciale Isfores
Budget (proventi da gestione di beni e servizi e oneri per interventi economici)	€ 165.000,00
Kpi operativo 1.1.	



Nome indicatore	attività commissionate dall'ente camerale a supporto dell'erogazione dei servizi istituzionali
Algoritmo di calcolo	Si/no
Target annuale	Si
Peso indicatore	100
Tipologia dell'indicatore	Efficacia
Fonte dati	Interna
Responsabile della rilevazione	Azienda speciale Isfores Daniela Guido
Frequenza della rilevazione	Semestrale
Kpi operativo 2.1.	
Nome indicatore	Gestione sportello rilascio smart card
Algoritmo di calcolo	n. smart card fornite a vista/n. smart card richieste
Target annuale	100%
Peso indicatore	100
Tipologia dell'indicatore	Efficacia
Fonte dati	Interna
Responsabile della rilevazione	Azienda speciale Isfores Daniela Guido
Frequenza della rilevazione	Semestrale
Kpi operativo 3.1.	
Nome indicatore	Gestione sportello rilascio SPID
Algoritmo di calcolo	Si/no
Target annuale	Si
Peso indicatore	100
Tipologia dell'indicatore	Efficacia
Fonte dati	Interna
Responsabile della rilevazione	Azienda speciale Isfores Daniela Guido
Frequenza della rilevazione	Semestrale
Kpi operativo 4.1.	
Nome indicatore	Gestione sportello borsa merci telematica
Algoritmo di calcolo	n. informazioni fornite a vista/n. informazioni richieste
Target annuale	100%
Peso indicatore	100
Tipologia dell'indicatore	Efficacia
Fonte dati	Interna
Responsabile della rilevazione	Azienda speciale Isfores Daniela Guido
Frequenza della rilevazione	Semestrale
Dirigente responsabile	Dott. Angelo Raffaele Caforio
OBIETTIVO RAGGIUNTO	

3. COMPETITIVITA' E SVILUPPO DELLE IMPRESE (missione cod. 011)

obiettivo strategico (missione)	Cod.011 Competitività e sviluppo delle imprese
programma	Cod.005 Promozione e attuazione di politiche di sviluppo, competitività e innovazione, di responsabilità sociale d'impresa e movimento cooperativo
obiettivo operativo	Gestione sportello innovazione Orientamento e Supporto incontro D/O di lavoro
descrizione	Quattro i pilastri su cui innestare le azioni concrete: Formazione, Lavoro, Orientamento e Imprenditorialità. Inoltre occorre: conoscere le imprese del territorio e le loro esigenze di innovazione favorire l'accesso all'innovazione da parte delle imprese, promuovendo l'innovazione di servizi e start up innovativi promuovere la qualità delle reti di impresa



risultati attesi	<p>Diventare uno dei punti di riferimento per le imprese della Provincia sul fronte dell'informazione finalizzata alla diffusione dell'innovazione d'impresa fornendo:</p> <ul style="list-style-type: none">▲ informazione sui bandi▲ informazione sulla normativa▲ informazione sulla formazione▲ informazione su best practices▲ organizzazione di convegni, seminari, etc. <p>Diffondere la cultura d'impresa, sensibilizzando, soprattutto i giovani, le donne i disoccupati, a costruire un percorso orientato all'imprenditorialità, in una logica di Reti di imprese e Start up innovativo.</p> <p>Promuovere iniziative dirette o mediante accordi e collaborazioni con soggetti pubblici e privati competenti di informazione e orientamento a supporto della transizione scuola-lavoro e università lavoro e servizi di orientamento all'auto impiego.</p>
benefici attesi	<p>Migliorare il tessuto territoriale dove Orientamento e Lavoro nello specifico potranno esplicarsi sia nella fase iniziale di scelta del percorso formativo, sia nelle fasi successive di indirizzo e specializzazione, fornendo un contributo conoscitivo del sistema produttivo provinciale, ma anche regionale e nazionale. Quanto infine al tema lavoro, l'attività dovrà essere quella di creare occasioni di incontro fra domanda e offerta di lavoro, occasioni informali che possano generare effetti immediati sulla occupabilità.</p>
impatto organizzativo (stima impatto su personale, tempi, processi)	Promobrindisi
Centro di costo	Promobrindisi
budget (proventi da gestione di beni e servizi e oneri per interventi economici)	€ 32.000,00
kpi operativo 1.1.	
nome indicatore	Promozione start up innovativi
algoritmo di calcolo	Numero informazioni fornite a vista su start up innovative / numero totale informazione richieste
target annuale	100%
peso indicatore	50
tipologia dell'indicatore	Efficacia
fonte dati	Interna
responsabile della rilevazione	Azienda speciale Promobrindisi Daniela Guido
frequenza della rilevazione	Semestrale
kpi operativo 1.2	
nome indicatore	Volume di attività nell'ambito dei percorsi per le competenze trasversali e per l'orientamento e formazione per il lavoro
algoritmo di calcolo	n. di scuole coinvolte nei percorsi di percorsi per le competenze trasversali e per l'orientamento e formazione per il lavoro
target annuale	>=4
peso indicatore	50
tipologia dell'indicatore	Efficace
fonte dati	Interna
responsabile della rilevazione	Azienda speciale promobrindisi Daniela Guido
frequenza della rilevazione	Semestrale
Dirigente responsabile	Dott. Angelo Raffaele Caforio



OBIETTIVO RAGGIUNTO

4. SERVIZI ISTITUZIONALI E GENERALI DELLE AMMINISTRAZIONI PUBBLICHE (missione cod. 032)

Obiettivo strategico (missione)	Missione 032 – “Servizi istituzionali e generali delle Amministrazioni pubbliche”
Programma	Programma 002 Indirizzo politico
Obiettivo operativo	Trasparenza amministrativa
Descrizione	Attuazione delle normative in tema di trasparenza amministrativa
Risultati attesi	Accessibilità alle informazioni dell’Ente e trasparenza sul suo operato
Benefici attesi	La trasparenza nell’attività della Pubblica Amministrazione è funzionale al principio di economicità e di legalità, consente una diffusione delle informazioni prodotte, crea un canale informativo verso l’utenza elencando i servizi offerti ed infine permette un controllo sull’operato dell’Ente
Impatto organizzativo (stima impatto su personale, tempi, processi)	L’attività interessa i diversi uffici in maniera trasversale, in linea con le attività delineate sul Programma triennale per la trasparenza e l’integrità; una unità D
Centro di costo	Calefato
Budget (proventi da gestione di beni e servizi e oneri per interventi economici)	-
Kpi operativo 1.1.	Trasparenza amministrativa
Nome indicatore	Gestione e coordinamento sugli obblighi previsti per legge al fine della pubblicazione sul sito camerale, sezione Amministrazione trasparente, dei documenti previsti dal D.Lgs. 33/2013
Algoritmo di calcolo	Gestione del ciclo della trasparenza in ottemperanza al D.Lgs. 33/2013, redazione e pubblicazione dei seguenti documenti: programma triennale per la trasparenza e l’integrità, monitoraggio e relazione finale
Target annuale	Sì
Peso indicatore	100
Tipologia dell’indicatore	Efficacia
Fonte dati	Rilevazione interna e sito camerale
Responsabile della rilevazione	Domenico Calefato
Frequenza della rilevazione	Semestrale
Dirigente responsabile	Dott. Angelo Raffaele Caforio
OBIETTIVO RAGGIUNTO	

Obiettivo strategico (missione)	Missione 032 – “Servizi istituzionali e generali delle Amministrazioni pubbliche”
Programma	Programma 002 Indirizzo politico
Obiettivo operativo	Piano Nazionale Anticorruzione
Descrizione	Attuazione delle normative in tema di anticorruzione
Risultati attesi	Adeguamento alla delibera Anac n.1064/2019 ed aggiornamento della gestione del rischio individuata nel PNA 2019
Benefici attesi	La trasparenza nell’attività della Pubblica Amministrazione è funzionale al principio di economicità e di legalità, consente una diffusione delle informazioni prodotte, crea un canale informativo verso l’utenza elencando i servizi offerti ed infine permette un controllo sull’operato dell’Ente



Impatto organizzativo (stima impatto su personale, tempi, processi)	L'attività interessa i diversi uffici in maniera trasversale, in linea con le attività delineate nel Piano Triennale di Prevenzione della Corruzione e della Trasparenza
Centro di costo	Segreteria
Budget (proventi da gestione di beni e servizi e oneri per interventi economici)	-
Kpi operativo 1.1.	Trasparenza amministrativa
Nome indicatore	Gestione e coordinamento sugli obblighi previsti per legge al fine della pubblicazione sul sito camerale, sezione Amministrazione trasparente, dei documenti previsti dal D.Lgs. 33/2013
Algoritmo di calcolo	Gestione del Piano Triennale di Prevenzione della Corruzione e della Trasparenza ai sensi la legge 6 novembre 2012, n.190 , redazione e pubblicazione dei seguenti documenti: adozione PTPCT, monitoraggio e relazione finale anche alla luce della nuova mappatura dei processi e delle attività di competenza delle Camere di Commercio secondo le previsioni del d.lgs. 219/2016 e del successivo Decreto 7 marzo 2019 del Ministero dello Sviluppo Economico "Ridefinizione dei servizi che il sistema delle camere di commercio è tenuto a fornire sull'intero territorio nazionale" che impone una revisione della valutazione di rischio di corruzione collegato ai nuovi servizi di competenza
Target annuale	Sì
Peso indicatore	100
Tipologia dell'indicatore	Efficacia
Fonte dati	Rilevazione interna e sito camerale
Responsabile della rilevazione	Segreteria Dott.ssa Patrizia Perrucci
Frequenza della rilevazione	Annuale
Dirigente responsabile	Dott. Angelo Raffaele Caforio
OBIETTIVO RAGGIUNTO	

obiettivo strategico (missione)	Servizi istituzionali e generali delle amministrazioni pubbliche (cod. 032)
programma	Indirizzo politico (cod. 002)
obiettivo operativo	Supporto organi
descrizione	Azione 1 Elaborazione dati relativi alla composizione del Consiglio camerale ed adempimenti connesse al processo di accorpamento in atto. Azione 2- -Revisione periodica annuale delle partecipazioni societarie della CCIAA di Brindisi ai sensi dell'art. 20 d. lgs. 175/2016 e s.m.i. - Predisposizione adempimenti istruttori. Azione 3 tempistica processo di gestione dei provvedimenti. Azione 4 Completamento nei termini previsti di anagrafe delle prestazioni, osservatorio camerale
risultati attesi	<ul style="list-style-type: none">• elaborazione dati relativi alla composizione del Consiglio camerale entro il 31/3/2023• elaborazione delle informazioni delle partecipate per supportare gli organi nelle scelte• tempestiva gestione dei provvedimenti camerali anche alla luce della gestione "diretta" della pubblicazione degli atti deliberativi all'albo camerale• completamento nei termini di legge anagrafe delle prestazioni, osservatorio camerale



benefici attesi	Miglioramento efficacia efficienza servizi interni
impatto organizzativo (stima impatto su personale, tempi, processi)	Personale interno 1 unità C 100% una unità D 70%
Centro di costo	Affari generali
budget (proventi da gestione di beni e servizi e oneri per interventi economici)	0
kpi operativo 1.	
nome indicatore	Elaborazione dati relativi alla composizione del Consiglio camerale
algoritmo di calcolo	Rispetto dei termini di legge
target annuale	si
peso indicatore	100
tipologia dell'indicatore	efficacia
fonte dati	Rilevazione interna
responsabile della rilevazione	Dott.ssa Rosa Palmieri
frequenza della rilevazione	semestrale
kpi operativo 2.	
nome indicatore	Revisione periodica annuale delle partecipazioni societarie della CCIAA di Brindisi ai sensi dell'art. 20 d. lgs. 175/2016 e s.m.i. - Predisposizione adempimenti istruttori.
algoritmo di calcolo	Rispetto dei termini di legge
target annuale	si
peso indicatore	100
tipologia dell'indicatore	efficacia
fonte dati	Rilevazione interna
responsabile della rilevazione	Dott.ssa Rosa Palmieri
frequenza della rilevazione	semestrale
kpi operativo 3.	
nome indicatore	Tempo medio di pubblicazione atti
algoritmo di calcolo	Sommatori giorni necessari per pubblicazione atti dopo la sottoscrizione/totale atti pubblicati.
target annuale	<=3
peso indicatore	100
tipologia dell'indicatore	efficacia
fonte dati	Rilevazione interna
responsabile della rilevazione	Dott.ssa Grazia Scaringella Boccaccio
frequenza della rilevazione	semestrale
kpi operativo 3	
nome indicatore	Completamento nei termini previsti di: anagrafe delle prestazioni osservatorio camerale per la parte di competenza
algoritmo di calcolo	Rispetto dei termini di legge
target annuale	si
peso indicatore	100
tipologia dell'indicatore	efficacia
fonte dati	Rilevazione interna
responsabile della rilevazione	Dott.ssa Grazia Scaringella Boccaccio
frequenza della rilevazione	semestrale
Dirigente responsabile	Dott. Angelo Raffaele Caforio
OBIETTIVO RAGGIUNTO	

obiettivo strategico (missione)	Servizi istituzionali e generali delle amministrazioni pubbliche (cod 032)
--	--



programma	Servizi generali, formativi ed approvvigionamenti per le amministrazioni pubbliche (cod. 004)
obiettivo operativo	Miglioramento efficienza gestione risorse umane e documenti e informazioni inerenti il personale
descrizione	<p>Azione 1 Garantire l'elaborazione delle variabili mensili utili alla predisposizione delle retribuzioni entro i primi 6(sei) giorni lavorativi del mese successivo in linea con i vigenti Istituti contrattuali.</p> <p>Azione 2 -Predisposizione atti istruttori piano triennale fabbisogno del personale e piano organizzativo lavoro agile nell'ambito del Piano integrato di attività e organizzazione da adottare con modalità semplificata ai sensi dell'art. 6 comma 6 del D.L.80/2021 convertito in Legge 113/2021 .</p> <p>Azione 3 elaborazione pensioni per dipendenti che hanno già maturato i requisiti o che esercitano il diritto di opzione.</p>
risultati attesi	<ul style="list-style-type: none">• Garantire entro i ristretti termini contrattuali l'uso del passaggio da "presenze a "retributivo" utilizzando l'apposita funzione dell'applicativo del sistema di gestione presenze previa puntuale verifica dei dati e della corretta gestione nell'applicativo derivanti dai CCNL Funzioni Locali, da ultimo quello del 21.05.2018, e dall'introduzione dello smart-working;• Predisposizione degli atti istruttori inerenti il Piano del fabbisogno del Personale ed il POLA in coerenza con le vigenti disposizione nonché dell'iter del processo di accorpamento;• Elaborazione pensioni per dipendenti interessati nei termini di legge
benefici attesi	Maggiore produttività, razionalizzazione del lavoro
impatto organizzativo (stima impatto su personale, tempi, processi)	Il progetto impegnerà il personale dell'ufficio 1 unità cat C 100% e una unità cat. B 70% e una unità D 30%
Centro di costo	personale
budget (proventi da gestione di beni e servizi e oneri per interventi economici)	il costo è quello relativo al canone annuale dell'applicativo gestione presenze su Sipert
kpi operativo 1	
nome indicatore	Consolidamento sistema di gestione presenze con verifica puntuale dell'allineamento del sistema operativo con le vigenti disposizioni contrattuali
algoritmo di calcolo	Si/no
target annuale	si



peso indicatore	100
tipologia dell'indicatore	efficacia
fonte dati	Rilevazione interna
responsabile della rilevazione	Rag. Maria Cristina Luisi
frequenza della rilevazione	semestrale
kpi operativo 2.	
nome indicatore	Predisposizione atti istruttori programmazione fabbisogno del personale e piano organizzativo lavoro agile nell'ambito del Piano integrato di attività e organizzazione
algoritmo di calcolo	Realizzazione attività entro l'anno
target annuale	si
peso indicatore	100
tipologia dell'indicatore	efficacia
fonte dati	Rilevazione interna
responsabile della rilevazione	Dott.ssa Rosa Palmieri
frequenza della rilevazione	semestrale
kpi operativo 3	
nome indicatore	Elaborazione pensioni per dipendenti interessati nei termini di legge con il nuovo applicativo Sin 2
algoritmo di calcolo	n. pensioni elaborate nell'anno/n. richiedenti nell'anno =100%
target annuale	si
peso indicatore	100%
tipologia dell'indicatore	efficacia
fonte dati	Rilevazione interna
responsabile della rilevazione	Rag. Maria Cristina Luisi
frequenza della rilevazione	semestrale
Dirigente responsabile	Dott. Angelo Raffaele Caforio
OBIETTIVO RAGGIUNTO	

Obiettivo strategico (mission)	Missione 032 - Servizi Istituzionali e Generali delle Amministrazioni Pubbliche
Programma operativo	Programma 003 - Servizi e affari generali per le amministrazioni di competenza
Obiettivo operativo	Analisi dei contenuti dello Stato Patrimoniale
Descrizione	La Camera di Commercio ha avviato la migrazione al nuovo sistema contabile di Infocamere S.C.p.A. denominato "CON2" nel corso dell'anno 2022, iniziando un processo di integrazione dei moduli di gestione del budget (su D.P.R. 254/2005 e Decreto MEF 27 Marzo 2013), del ciclo attivo/passivo, della contabilità generale e gestionale. Nell'anno 2023 si dovranno verificare ed integrare i dati dei conti dello Stato Patrimoniale, analizzando le singole voci contenute nei partitari e procedendo conseguentemente ad eventuali rettifiche. Tale attività coinvolgerà l'intero Servizio Ragioneria e Patrimonio.
Risultati attesi	Analisi dei debiti/crediti con verifica puntuale e corretta dei dati contabili.
Benefici attesi	Continuità del rispetto dei principi contabili di Bilancio (veridicità attendibilità, correttezza e comprensibilità).



Soggetti coinvolti - Impatto organizzativo (stima impatto su personale, tempi, processi)	4 unità lavorative: 4 C6
Area organizzativa	Servizio Ragioneria e Patrimonio
Budget (quadro finanziario, proventi da gestione di beni e servizi, e oneri per interventi economici)	
Kpi operativo 1.1	
Nome indicatore	Anagrafica dei conti dello Stato Patrimoniale
Algoritmo di calcolo	Completamento efficace della analisi entro il 2023 SI/NO
Target annuale	Si
Peso indicatore	100
Tipologia dell'indicatore	Efficienza
Fonte dati	Rilevazione interna
Responsabile della rilevazione	Servizio Ragioneria e Patrimonio Rag. Antonella Landella
Frequenza della rilevazione	Semestrale
Dirigente responsabile	Dott. Angelo Raffaele Caforio
OBIETTIVO RAGGIUNTO	

Obiettivo strategico (mission)	Missione 032 - Servizi Istituzionali e Generali delle Amministrazioni Pubbliche
Programma operativo.	Programma 003 - Servizi e affari generali per le amministrazioni di competenza
Obiettivo operativo OP 1.1.2	D.Lgs. 31/03/2023 n.36 – Codice degli Appalti
Descrizione	A seguito della pubblicazione del nuovo Codice degli Appalti, entrato in vigore il 01 aprile 2023 e le cui disposizioni, con i relativi allegati acquistano efficacia partire dal 01 luglio 2023, renderà necessario formare il personale del Provveditorato attraverso la partecipazione a corsi specifici Tale attività coinvolgerà il Provveditorato.
Risultati attesi	Applicazione del nuovo codice ai nuovi contratti.
Benefici attesi	Assicurare la regolarità normativa nella formulazione ed applicazione dei contratti.
Soggetti coinvolti - Impatto organizzativo (stima impatto su personale, tempi, processi)	1 unità lavorative: 1 – Area Istruttori ex c6
Area organizzativa	Servizio Ragioneria e Patrimonio
Budget	



(quadro finanziario, proventi da gestione di beni e servizi, e oneri per interventi economici)	
Kpi operativo 1.1	
Nome indicatore	Applicazione del nuovo codice ai nuovi contratti.
Algoritmo di calcolo	Completamento efficace della analisi entro il 2023 SI/NO
Target annuale	Si
Peso indicatore	100
Tipologia dell'indicatore	Efficienza
Fonte dati	Rilevazione interna
Responsabile della rilevazione	Servizio Ragioneria e Patrimonio
Frequenza della rilevazione	semestrale
Dirigente responsabile	Dott. Angelo Raffaele Caforio
OBIETTIVO RAGGIUNTO	



AL CONSIGLIO CAMERALE DELLA e.e.I.A.A. DI BRINDISI-TARANTO.

RELAZIONE DEL COLLEGIO DEI REVISORI DEI CONTI AL BILANCIO

D'ESERCIZIO 2023 DELLA e.e.I.A.A. DI BRINDISI.

(All. n. 2 al verbale della riunione del 09.04.2024)

Il Collegio ai fini della formulazione del parere da redigere, ai sensi dell'art.30 del DPR 254/2005, ha preso in esame la deliberazione di Giunta camerale n. 23 del 03 aprile 2024, avente ad oggetto "Bilancio Consuntivo Camera di Commercio di Brindisi. Esercizio 2023. Proposta per il Consiglio", unitamente ai documenti previsti dal DPR 254/2005 e dal D.M. MEF 27/03/2013, trasmessi con nota prot. n. 3516/U del 04 aprile 2024.

Il Collegio rammenta preliminarmente che il D.L.vo 31 maggio 2011, n. 91, recante *"Disposizioni di attuazione dell'articolo 2 della Legge 31 dicembre 2009, n. 196, in materia di adeguamento ed armonizzazione dei sistemi e degli schemi contabili"* ha disciplinato l'armonizzazione dei sistemi e degli schemi contabili delle pubbliche amministrazioni. In attuazione dell'art. 16 del predetto decreto è stato emanato il D.M. del Ministero dell'Economia e delle Finanze del 27 marzo 2013, che disciplina i *"criteri e le modalità di predisposizione del budget economico delle Amministrazioni pubbliche in contabilità civilistica"*, che ha trovato applicazione con riferimento alle Camere di commercio a decorrere dall'esercizio 2014.

Con circolare MEF n. 13 del 24.03.2015 e con la nota MISE prot. 50114 del 09.04.2015 sono state fornite istruzioni applicative ai fini della predisposizione del bilancio d'esercizio, a partire dall'anno 2014, in conformità alla nuova normativa prevista dal citato D.M. MEF del 27.03.2013.



REGISTRO DEI VERBALI DELLE RIUNIONI DEL COLLEGIO DEI REVISORI DEI CONTI

Nella suddetta nota MISE sono evidenziati i seguenti documenti che le Camere di commercio sono tenute ad approvare:

1. il conto economico, redatto ai sensi dell'art. 21 del DPR n. 254/2005, secondo lo schema dell'allegato C) al DPR medesimo;
2. il conto economico riclassificato e redatto secondo lo schema allegato 1) al decreto 27 marzo 2013;
3. lo Stato Patrimoniale redatto secondo lo schema allegato D) al DPR 254/2005;
4. la nota integrativa;
5. il conto consuntivo in termini di cassa, di cui all'art. 9 commi 1 e 2 del decreto 27 marzo 2013;
6. il rapporto sui risultati redatto in conformità alle linee guida generali definite con DPCM del 18.09.2012 previsto dal comma 3 dell'art. 5 del decreto 27 marzo 2013;
7. i prospetti SIOPE di cui all'art. 77-quater, comma 11 del decreto legge 25.06.2008, n.112, convertito dalla legge 06.08.2008, n.133, previsti dal comma 3 dell'art. 5 del decreto 27 marzo 2013;
8. il rendiconto finanziario previsto dall'art. 6 del decreto 27 marzo 2013;
9. la relazione sui risultati prevista dall'art.24 del DPR n.254/2005;
10. la relazione sulla gestione prevista dall'art.? del decreto 27 marzo 2013;
11. l'attestazione dei tempi di pagamento.

Con riferimento ai documenti di cui ai punti 6-9-10 la nota MISE ha ulteriormente precisato che *"al fine di evitare che le Camere di commercio predispongano tre distinti documenti, i*



REGISTRO DEI VERBALI DELLE RIUNIONI DEL COLLEGIO DEI REVISORI DEI CONTI

documenti richiesti dalla normativa possano co,ifl,uire in un unico documento, denorrflnato
Relazione sulla gestione e sui risultati".

Il Collegio dà atto che in conformità alle previsioni di cui alla sopracitata nota MISE n. 50114 del 09.04.2015 risultano redatti ed approvati dalla Giunta camerale nella seduta del 03.04.2024 i citati documenti 1,2,3,4,5,7 e 8 nonché *"la relazione sulla gestione e sui risultati"*.

Come evidenziato nella sopra richiamata nota MISE prot. 50114 del 09.04.2015 lo stesso Ministero ritiene che *"i criteri di iscrizione in bilancio e di valutazione degli elementi patrimoniali ed economici siano armonizzati con le disposizioni di cui al comma 1 dell'art. 5 del decreto MEF del 27 marzo 2013"* che recita quanto segue: *"i criteri di iscrizione in bilancio e di valutazione degli elementi patrimoniali ed economici sono conformi alla disciplina civilistica, ai principi contabili nazionali formulati dall'Organismo italiano di contabilità ed ai principi contabili generali previsti dall'art. 2, allegato 1, del decreto legislativo 31 maggio 2011, n. 91"*.

In conformità ai predetti principi, la revlsione è stata svolta al fine di acquisire ognm elemento necessario per accertare se il bilancio di esercizio sia viziato da errori significativi e se risulti, nel suo complesso, attendibile. Il procedimento di revisione è stato svolto in modo coerente con la dimensione dell'ente e con il suo assetto organizzativo. Esso comprende l'esame, sulla base di verifiche a campione degli elementi probativi a supporto dei saldi e delle informazioni contenute nel bilancio, nonché la valutazione della correttezza e dell'adeguatezza dei criteri contabili utilizzati e della ragionevolezza delle stime effettuate dagli amministratori.



REGISTRO DEI VERBALI DELLE RIUNIONI DEL COLLEGIO DEI REVISORI DEI CONTI

Nel corso dell'esercizio dal **precedente Collegio in carica** sono stati svolti fra l'altro:

- I periodici controlli di cassa di cui ai verbali del 15.02.2023, del 31.05.2023, del 12.07.2023, del 07.11.2023, del 22.01.2024 (con riferimento ai riscontri contabili inerenti il 2023 e la chiusura di cassa al 31.12.2023), del 28/02/2024 (con riferimento ai riscontri contabili inerenti il periodo 01/01/2024 - 28/02/2024 e la chiusura di cassa al 28/02/2024), nel corso dei quali sono stati anche analizzati a campione alcuni conti di bilancio al fine di verificare le scritture contabili e la corrispondenza dei saldi;
- esame della proposta di aggiornamento del preventivo 2023 (verbale del 13.06.2023).

Il Collegio ritiene che il lavoro svolto possa costituire, unitamente alle attività di controllo e di analisi eseguite dal **precedente Collegio** nel corso dell'esercizio di riferimento, una ragionevole base per l'espressione del proprio giudizio professionale sul bilancio d'esercizio.

Conto economico - Stato Patrimoniale - Nota integrativa DPR n. 254/2005

Il Collegio dei revisori dei conti ha preso, quindi, in esame il bilancio di esercizio iniziando l'analisi dalla situazione patrimoniale e dal Conto economico, unitamente alla nota integrativa, rappresentati secondo gli schemi di cui al DPR n. 254/2005, i cui valori sono sinteticamente riportati di seguito:

Stato Patrimoniale

ATTIVO

IMMOBILIZZAZIONI



REGISTRO DEI VERBALI DELLE RIUNIONI DEL COLLEGIO DEI REVISORI DEI CONTI

IRRIIDfr'>ffiYzà»MMnhil&iali

€ 1.919.825,00

R-f:Wi&i9 &liali

€ 3.038.904,85

Tdfé QlifliCri\ iarie

€ 1.821.478,90

LIZZAZIONI

€ 6.064.689,66

G\ffi ANTE

€ -

miftMt.Jfu. LE

€ 13.039.755,41

Bròfltru(br Ui é!tJifilh

costi . . 09' - S'ifru:azioni, crediti

l'llilpl,Albil11'ffilIR!è · magaz ino, d p bi'eà 1-Ìlll'Ì ità finanziarie non

Ìtp@ffl00'i\ertffl.J ari ad € 13.03%7 1,96

liftfllhLYRAaf · <E RI KI>usa : · idi funzio !llent _J9if,19!nziamento, dal fondo

TFR dei fondi per rischi ed oneri e ratéi ! i vi, ammonta ad €.

TOTALE ATTIVO 6.064.689,66 €.

TOTALE GENERALE Il Patrimonio netto complessivo risulta p 1 ad € 6.9 0?75 11n incre nto rispetto al 2022 di € 787.126,74.

Ip Oi criteri di valutazio e delle poste patrimoniali si rin· a alla nota integrativa,

aj(ijII1RJMdN.iv gm evidenziati i prospetti riepilo tivi delle immobilizzazioni

fPi\WfhWn<tcf i'r. lzi precedenti € 6.053.903,73

&fr,JJÀ fiFio d'esercizio sono stati · pettati il 15 09 generali di cui all'art.

lAtv rmJ W3Hofuiiè ?él'thfél-e rimandano agl. artt. 24 bis?s1 ondo eterzo comma,

TOTALE PATRIMONIO NETTO € 6.966.065,75

lrm!BITf®PJS!NANtm rodi alutazione previste all'art. 26 del DPR n. 254/2005. Si

TOTALE TRATTAMENTO FINE RAPPORTO € 1.623.940,42



REGISTRO DEI VERBALI DELLE RIUNIONI DEL COLLEGIO DEI REVISORI DEI CONTI

Totale immobilizzazioni immateriali	€.	873,60
Totale immobilizzazioni materiali	€.	3.036.504,89
Totale immobilizzazioni finanziarie	€.	589.045,04
TOTALE IMMOBILIZZAZIONI	€.	3.626.423,53
ATTIVO CIRCOLANTE		
Totale rimanenze	€.	35.948,67
Totale crediti di funzionamento	€.	1.580.438,87
Totale disponibilità liquide	€.	7.785.544,42
TOTALE ATTIVO CIRCOLANTE	€.	9.401.931,96
TOTALE RATEI E RISCONTI ATTIVI	€.	2.399,92
TOTALE ATTIVO		€.13.030.755,41
CONTI D'ORDINE	€.	
TOTALE GENERALE		€.13.030.755,41
 <u>PASSIVO</u>		
PATRIMONIO NETTO		
Patrimonio netto esercizi precedenti	€.	6.053.903,73
Riserve da partecipazioni	€.	125.035,28
Avanzo economico esercizio	€.	787.126,74
TOTALE PATRIMONIO NETTO	€.	6.966.065,75
DEBITI DI FINANZIAMENTO	€.	
TOTALE TRATTAMENTO FINE RAPPORTO	€.	1.623.940,42



REGISTRO DEI VERBALI DELLE RIUNIONI DEL COLLEGIO DEI REVISORI DEI CONTI

DEBITI DI FUNZIONAMENTO	€. 1.919.625,99
FONDI PER RISCHI E ONERI	€. 699.644,35
RATEI E RISCONTI PASSIVI	€. 1.821.478,90
TOTALE PASSIVO	€. 6.064.689,66
CONTI D'ORDINE	€.
TOTALE GENERALE	€. 13.030.755,41

Il totale dell'attivo dello stato patrimoniale, costituito da immobilizzazioni, crediti di funzionamento, rimanenze di magazzino, disponibilità liquide, attività finanziarie non immobilizzate, ratei e risconti attivi, è pari ad **€.13.030.755,41**.

Il totale del passivo, costituito dai debiti di funzionamento e finanziamento, dal fondo T.F.R., dai fondi per rischi ed oneri e dai ratei e risconti passivi, ammonta ad **€. 6.064.689,66**.

Il Patrimonio netto complessivo risulta pari ad **€. 6.966.065,75** con un incremento rispetto al 2022 di **€. 787.126,74**.

In merito ai criteri di valutazione delle poste patrimoniali si rinvia alla nota integrativa, all'interno della quale sono evidenziati i prospetti riepilogativi delle immobilizzazioni materiali e finanziarie.

Nella redazione del bilancio d'esercizio sono stati rispettati i principi generali di cui all'art. 1 e 2 del DPR n. 254/2005 che rimandano agli artt. 2425 bis, 2424, secondo e terzo comma, e 2424 bis del codice civile.

Inoltre, sono stati seguiti i criteri di valutazione previsti dall'art. 26 del DPR n. 254/2005. Si evidenzia in particolare che:



REGISTRO DEI VERBALI DELLE RIUNIONI DEL COLLEGIO DEI REVISORI DEI CONTI

- nella categoria immobili sono comprese le seguenti unità immobiliari:
 1. Sede Camerale - Via Bastioni Carlo V, n.4/6 - Brindisi;
 2. Archivio e garage scoperto - Via Bastioni Carlo V, n.27/29 - Brindisi;
 3. Laboratorio Merceologico presso Cittadella della Ricerca - SS 7 per Mesagne - Brindisi.
- le immobilizzazioni sono iscritte al costo di acquisto comprensivo dei costi accessori (si rinvia alla nota integrativa sul punto specifico);
- le altre immobilizzazioni materiali sono iscritte al costo d'acquisto al netto del fondo di ammortamento, incrementato degli oneri di diretta imputazione;
- le immobilizzazioni immateriali sono iscritte al costo di acquisto al netto degli ammortamenti detratti in conto;
- le immobilizzazioni finanziarie, costituite dalle partecipazioni diverse da quelle controllate e collegate acquisite prima dell'anno 2007, sono state iscritte, ai sensi della Circolare n. 3622/C del 05.02.2009, come primo valore di costo allo stesso valore iscritto nel bilancio camerale chiuso al 31.12.2007, ovvero all'ultima valutazione effettuata applicando il metodo del patrimonio netto. Il Collegio dà atto che l'Ente ha provveduto all'aggiornamento del piano operativo di razionalizzazione delle società e delle partecipazioni societarie con determina del Commissario straordinario con poteri di Giunta n.60 del 28.12.2023, in attuazione dell'art. 20, 4^\ comma, del T.U. n 175 del 2016 e s.m.i. e trasmesso alla Corte dei conti - sezione regionale di controllo per la Puglia con nota prot. n. 0002662 del 19/02/2024;



REGISTRO DEI VERBALI DELLE RIUNIONI DEL COLLEGIO DEI REVISORI DEI CONTI

le partecipazioni diverse da quelle controllate e collegate, acquisite a partire dall'esercizio 2007, sono state valutate secondo i criteri individuati dal combinato disposto dell'art. 26, comma 8, e art. 74, comma 1, del DPR n. 254/2005 (costo di acquisto o di sottoscrizione);

- i crediti sono iscritti secondo il presumibile valore di realizzo;
- i debiti sono iscritti al valore di estinzione;

il trattamento di fine rapporto rappresenta l'effettivo debito maturato verso i dipendenti;

- le rimanenze sono valutate secondo il criterio FIFO previsto dall'art. 2426, lettera 10) del codice civile.

L'importo dei crediti per diritto annuale, al netto del fondo di svalutazione crediti, è pari ad€ 870.239,37. Nella nota integrativa viene evidenziato con un prospetto l'importo dei crediti per diritto annuale relativo all'annualità 2023. E' altresì illustrato il metodo di calcolo dell'accantonamento al fondo di svalutazione crediti, avvenuto secondo le prescrizioni della succitata circolare MISE n. 3622/C del 05.02.2009.

Nell'ambito dei crediti di funzionamento figurano le voci:

"crediti v/organismi e istituzioni nazionali e comunitarie" per un importo di€ 83.317,30;

"crediti v/organismi del sistema camerale", per un importo di€ 102.999,97;

"crediti v/clienti", per un importo di€ 352.151,78;

"crediti per servizi e/terzi" per un importo di€ 35.921,70;

"crediti diversi", per un importo di€ 132.236,72;

"erario c/iva" per un importo di€ 3.572,03;



REGISTRO DEI VERBALI DELLE RIUNIONI DEL COLLEGIO DEI REVISORI DEI CONTI

Nel passivo si rileva la consistenza del patrimonio netto di **€.6.966.065,75** con un incremento rispetto al 2022 di€. 787.126,74 pari all'avanzo economico 2023.

Nell'ambito delle passività, il cui totale ammonta ad €. 6.064.689,66 figurano le seguenti voci:

"debiti per Trattamento Fine Rapporto", per un importo di€. 1.623.940,42;

"debiti v/fornitori", per un importo di€. 283.301,92;

"debiti diversi", per un importo di€. 1.073.199,93;

"debiti per servizi e/terzi", per un importo di€. 96.873,62;

"debiti v/società e organismi del sistema camerale", per un importo di€. 37.099,97;

"debiti v/Organi istituzionali", per un importo di€. 10.685,75;

"debiti tributari e previdenziali" per un importo di€. 59.043,35;

"debiti v/dipendenti" per un importo di€. 359.421,45;

"fondo rischi e oneri", per un importo di€. 699.644,35;

"risconti passivi", per un importo di€ 1.821.478,90.

CONTO ECONOMICO

Il Collegio procede all'analisi del conto economico cui risultati possono essere così sinteticamente riassunti:

Proventi correnti €. 6.049.797,84

Oneri correnti €. 5.645.245,72

RISULTATO GESTIONE CORRENTE €. 404.552,12

Proventi finanziari €. 5.086,68

Oneri finanziari €. _____



REGISTRO DEI VERBALI DELLE RIUNIONI DEL COLLEGIO DEI REVISORI DEI CONTI

RISULTATO GESTIONE FINANZIARIA	€.	5.086,68
Proventi straordinari	€.	397.011,71
Oneri straordinari	€.	<u>19.523,77</u>
RISULTATO GESTIONE STRAORDINARIA	€	377.487,94
Rivalutazione Attivo patrimoniale	€.	0,00
Svalutazione Attivo patrimoniale	€.	<u>0,00</u>
DIFF. RETTIFICHE VALORE ATTI. FINANZ.	€.	0,00
Avanzo economico di esercizio	€.	787.126,74

L'avanzo economico di esercizio, pari ad € 787.126,74, è costituito dalla somma algebrica dei risultati derivanti dalle aree di gestione corrente, finanziaria e straordinaria, nonché del saldo delle rettifiche di valore di attività finanziarie.

Le voci di cui si compone il conto economico, redatto secondo lo schema indicato come allegato "C" dell'art. 21 del DPR n. 254/2005, attengono a:

GESTIONE CORRENTE

A)-PROVENTI CORRENTI

Diritto annuale

Questa voce di bilancio registra per il 2023 l'importo complessivo di € 4.386.564,48, con un incremento di € 257.160,08.

Con D.M. 23/02/2023, il Ministero dello Sviluppo Economico ha autorizzato la Camera di commercio di Brindisi (insieme ad altre 66 Camere di commercio) all'incremento delle misure del diritto annuale per gli anni 2023, 2024 e 2025 del 20% ai sensi dell'art. 18, comma 10, della legge n. 580/1993, come modificato dal D. Lgs. n. 219/2016 per il



finanziamento dei progetti indicati nella determinazione del Commissario straordinario con poteri di Consiglio camerale n. 51 del 20/10/2022, ovvero sia per Brindisi i progetti: "Punto Impresa Digitale" - "Formazione Lavoro". Come rilevato dalla nota integrativa, il valore di tale provento risente della quota di maggiorazione 20% pari ad€ 542.743,61 a cui è stata applicata una svalutazione, registrata nell'apposito "Fondo Svalutazione Crediti maggiorazione Incremento 20%" pari ad € 190.662,41 pertanto il provento netto risulta essere pari ad€ 352.081,20.

Gli importi stanziati sugli appositi conti di onere dei progetti finanziati con il 20% sono stati totalmente utilizzati per il progetto "Doppia transizione ecologica e digitale" e, parzialmente utilizzati per il progetto "Formazione Lavoro", pertanto, si è proceduto a rinviare una parte della competenza contabile al successivo esercizio per l'importo di € 5.156,00 (risconto passivo). Inoltre, sempre in relazione al progetto "Formazione Lavoro", sull'apposito conto di onere si sono riscontrate ulteriori economie pari ad € 28.291,01 al 31/12/2023 e le stesse sono state registrate nell'apposito "Fondo spese future - Iniziative di promozione 2023 Brindisi" in quanto, si trattava di risorse proprie della Camera di commercio di Brindisi, stanziate in bilancio sul conto di onere del progetto "Formazione Lavoro".

Il provento Diritto Annuale è iscritto al netto delle somme restituite in corso d'anno in quanto erroneamente versate all'Ente camerale. I valori iscritti si attengono al criterio della competenza economica e prescindono dall'effettivo incasso. La differenza tra la somma di competenza e la somma incassata rappresenta un credito che viene annotato tra i crediti di funzionamento dello Stato patrimoniale.



Diritti di segreteria

Il valore di tale provento è pari ad €. 1.353.394,12 con un incremento di €. 191.861,22 rispetto all'anno precedente.

Contributi, trasferimenti ed altre entrate

In tale categoria di proventi affluiscono principalmente i contributi del Fondo perequativo intercamerale di cui alla Legge n. 580/1993 per progetti finalizzati, unitamente a rimborsi e recuperi di varia natura.

L'importo iscritto per il 2023 di €. 281.490,73, registra un decremento di €. 620.660,45 rispetto all'esercizio precedente. In tale posta rientra anche il risconto passivo pluriennale pari ad€ 154.507,65.

Proventi da gestione di beni e servizi

Nell'esercizio 2023 tali proventi sono stati pari ad €. 28.146,22, con un decremento di €. 32.429,33 rispetto al valore 2022.

B) - ONERI CORRENTI

Il conto riassume tutti gli oneri della gestione corrente.

PERSONALE

a) Competenze al Personale

La voce "competenze al personale" per l'anno 2023 è pari ad €. 1.308.469,12, con un decremento di spesa rispetto all'esercizio precedente di €. 62.971,14. Sostanzialmente gli oneri del personale riflettono l'applicazione dei recenti CCNNLL di categoria pur nel rispetto dei limiti posti al trattamento accessorio dalla legislazione in materia di finanza pubblica.

Il Collegio dà atto che l'Ente ha ottenuto la certificazione sui Fondi accessori ai sensi"e per gli effetti di cui agli artt. 40 e 40-bis del D.lgs n. 165/2001.

b) Oneri sociali e accantonamento T.F.R.

Trattasi degli oneri a carico dell'Ente per contributi previdenziali e assicurativi obbligatori sulle competenze fisse ed accessorie spettanti al personale, nonché gli accantonamenti per indennità di fine rapporto e trattamento di fine rapporto della quota di competenza dell'anno 2023 maturata in relazione al periodo di servizio prestato ed alle retribuzioni in godimento ai dipendenti, come evidenziato nella nota integrativa.

Il valore della voce "oneri sociali" nel 2023 ammonta ad€. 215.977,25 e l'accantonamento per T.F.R. e I.F.R. ammonta ad€. 73.735,47.

SPESE DI FUNZIONAMENTO

Le spese di funzionamento sono risultate pari ad€. 1.136.344,93, con un decremento di€. 16.844,78 rispetto al precedente esercizio.

INTERVENTI ECONOMICI

L'importo iscritto in bilancio comprende gli oneri sostenuti dall'Ente per tutti gli interventi di promozione dello sviluppo economico del territorio fatti nell'anno dalla Camera, incluso il contributo per la realizzazione delle attività delle Azienda Speciale Isfores e PromoBrindisi.

L'onere economico relativo all'anno 2023 ammonta ad€. 860.289,30, facendo registrare un decremento rispetto all'esercizio precedente di€. 480.904,06.

AMMORTAMENTI ED ACCANTONAMENTI



REGISTRO DEI VERBALI DELLE RIUNIONI DEL COLLEGIO DEI REVISORI DEI CONTI

L'importo per tali oneri è di €. 2.340.142,37, con un incremento di €. 227.769,49 rispetto all'esercizio precedente. La principale voce di bilancio in questa categoria è rappresentata dall'accantonamento al Fondo svalutazione crediti per diritto annuale di competenza 2023 pari a € 2.081.290,99, comprensivo di interessi e sanzioni, calcolato in conformità alle indicazioni contenute nella già citata Circolare MISE n. 3622/C/2009. Ulteriore accantonamento è stato previsto per gli interessi di competenza maturati nel 2023 sul diritto annuale annualità 2016-2022. Per tali interessi, è stata calcolata la svalutazione applicando la stessa percentuale prevista sugli interessi del diritto annuale anno 2023.

GESTIONE FINANZIARIA

La gestione finanziaria presenta dei proventi il cui totale per l'anno 2023 è pari ad €. 5.086,68 cui concorrono gli interessi attivi su prestiti IFR concessi al personale ed interessi attivi c/c tesoreria.

Risultano redatti entro il termine di due mesi dalla chiusura dell'esercizio i conti giudiziali da parte dell'Istituto cassiere e del responsabile del servizio di cassa interno, in ottemperanza dell'art. 37 del DPR n. 254/2005, secondo i modelli E ed F previsti dal regolamento.

GESTIONE STRAORDINARIA

La gestione straordinaria comprende i proventi e gli oneri straordinari. Il conto economico registra per tale gestione un risultato positivo di €. 377.487,94. Questo importo rappresenta il saldo tra le sopravvenienze attive e passive per diritto annuale, sanzioni ed interessi rilevate a seguito della rideterminazione analitica delle singole posizioni debitorie dei



contribuenti e ad altre sopravvenienze per le quali si rinvia a quanto dettagliato nella nota integrativa.

RETTIFICHE DI VALORE ATTIVITA' FINANZIARIA

In tale sezione non risulta nessuna voce iscritta.

Il conto economico 2023 evidenzia un risultato positivo pari ad€. 787.126,74. Tale avanzo è portato a incremento del patrimonio netto dell'Ente camerale.

La relazione della Giunta sui risultati:

- precisa che il Bilancio 2023 è stato formulato e predisposto in osservanza del regolamento di contabilità delle Camere di Commercio introdotto dal DPR **02.11.2005, n. 254**;
- evidenzia gli obiettivi programmatici fissati nell'anno 2023 e i risultati raggiunti attraverso il rapporto sui risultati e la relazione sulla gestione;
- contiene in allegato il consuntivo 2023 dei proventi, degli oneri e degli investimenti, di cui all'art. 24, comma 2, DPR n. 254/2005;
- evidenzia i contributi camerali ed i risultati economici delle Aziende Speciali Isfores e PromoBrindisi, confrontando i dati a preventivo con quelli a consuntivo;
- evidenzia che la gestione dell'esercizio 2023 è stata condizionata dalla contrazione del diritto annuale prevista normativamente, oltre che dalla vigenza di alcuni provvedimenti restrittivi in materia di finanza pubblica e dal contesto normativo di incertezza di riforma del sistema camerale come ampiamente dettagliato nella relazione della Giunta sulla gestione a cui si rinvia per l'ampia disamina ivi riportata.



Circa le Aziende Speciali Isfores e PromoBrindisi, il Collegio osserva che:

- il bilancio evidenzia un risultato economico in sostanziale equilibrio con il rispetto dell'osservanza dell'art. 65 del DPR n. 254/2005, raccomandando di assicurare che le aziende speciali perseguano l'obiettivo della copertura dei costi strutturali mediante acquisizione di risorse proprie.
- il Collegio dei revisori delle rispettive Aziende Speciali Isfores e PromoBrindisi hanno espresso parere favorevole all'approvazione dei rispettivi bilanci dell'esercizio 2023.

Il Collegio, inoltre, raccomanda di adottare comportamenti altamente selettivi nella gestione delle disponibilità finanziarie utilizzate per l'erogazione dei contributi, escludendo o limitando tutte quelle iniziative che presentano finalità marginali o che non diano ricadute positive sul territorio.

Per tutto quanto sopra premesso si attesta:

- l'esistenza delle attività e passività e la loro corretta esposizione in bilancio, nonché l'attendibilità delle valutazioni di bilancio;
- la correttezza dei risultati finanziari, economici e patrimoniali della gestione;
- l'esattezza e la chiarezza dei dati contabili presentati nei prospetti di bilancio e nei relativi allegati;
- la corrispondenza dei dati di bilancio con le scritture contabili;
- la corretta applicazione delle norme di amministrazione e contabilità e di quelle fiscali;
- di aver assolto alle verifiche richiamate espressamente dalla circolare del MISE n. 50114 del 09.04.2015.



REGISTRO DEI VERBALI DELLE RIUNIONI DEL COLLEGIO DEI REVISORI DEI CONTI

Il Collegio dà atto dell'attestazione dei pagamenti relativi alle transazioni commerciali e per quanto concerne l'indicatore di tempestività dei pagamenti si rammenta che esso deve essere calcolato su base trimestrale e su base annuale e dovrà essere pubblicato sul sito internet istituzionale nella sezione amministrazione trasparente - sezione pagamenti, di cui all'allegato A del Decreto Legislativo n. 33 del 2013.

Il Collegio dei revisori dei conti **esprime parere favorevole** all'approvazione del bilancio di esercizio 2023 della Camera di commercio di Brindisi, così come predisposto e deliberato dalla Giunta camerale della Camera di commercio di Brindisi-Taranto con deliberazione n. 23 del 03.04.2024.

Taranto, 09/04/2024

Il Collegio dei Revisori dei Conti

Presidente dott. Giuseppe Albanese

Componente dott. Giulio Corsetti

Componente dott.ssa Maddalena Mosca



CAMERA DI COMMERCIO
BRINDISI-TARANTO



Il Segretario generale f.f.
(dr.ssa Claudia Sanesi)
(firma digitale ai sensi del D.Lgs. n.82/2005)

Il Presidente
(dr. Vincenzo Cesareo)
(firma digitale ai sensi del D.Lgs. n.82/2005)