



DELIBERA DELLA GIUNTA CAMERALE

BILANCIO CONSUNTIVO INFRANNUALE CAMERA DI COMMERCIO DI BRINDISI. PERIODO 01.01.2024 – 29.02.2024. PROPOSTA PER IL CONSIGLIO.

Il Presidente, coadiuvato dal Segretario generale f.f., dr.ssa Claudia Sanesi, prima di illustrare nel dettaglio l'argomento, ricorda che con l'art.2, comma 1, Allegato B, del Decreto del Ministro dello sviluppo economico del 16 febbraio 2018, in ossequio al D. Lgs. 25 novembre 2016, n. 219 recante *“Attuazione della delega di cui all'articolo 10 della legge 7 agosto 2015, n. 124, per il riordino delle funzioni e del finanziamento delle camere di commercio, industria, artigianato e agricoltura”*, è stata istituita la Camera di commercio industria artigianato e agricoltura di Brindisi – Taranto per accorpamento tra i due Enti camerali.

Successivamente, con D.P.G.R. n. 8 del 15 gennaio 2024 avente per oggetto: *“D.M. n. 156/2011, art. 10 e Decreto del Ministero dello Sviluppo economico del 16 febbraio 2018, art. 4. D.P.G.R. n. 6 del 18 gennaio 2023, n. 106 del 17 marzo 2023 e n. 330 del 12 luglio 2023. Nomina componenti del Consiglio della Camera di commercio, industria, artigianato e agricoltura di Brindisi - Taranto”*, il Presidente della Giunta Regionale, ha provveduto alla nomina del Consiglio della Camera di commercio, industria, artigianato e agricoltura di Brindisi – Taranto che, insediatosi il 29 febbraio 2024, ha determinato la nascita del nuovo Ente.

La Circolare del Ministero dello Sviluppo Economico Prot. n. 0105995 del 01/07/2015 avente ad oggetto *“Accorpamento tra camere di commercio - art. 1, comma 5, della legge 29 dicembre 1993, n. 580 così come modificato dal decreto legislativo 15 febbraio 2010, n. 23-indicazioni operative”* dispone che entro 90 giorni dalla costituzione della nuova camera di commercio, e sulla base del prescritto parere del Collegio dei Revisori della medesima camera, il Consiglio della nuova camera di commercio approvi i bilanci delle camere di commercio "estinte" (comprensivo di tutti i documenti previsti dal D.M. del 27 marzo 2013) per il periodo intercorrente dal 1° gennaio al giorno antecedente alla data della costituzione della nuova camera di commercio.

L'art.20 del D.P.R. 2.11.2005, n.254, recante *“Regolamento concernente la disciplina della gestione patrimoniale e finanziaria delle camere di commercio”*, dispone che il bilancio di esercizio con i relativi allegati debba essere approvato dal Consiglio camerale su proposta della Giunta, previa acquisizione di parere da parte del Collegio dei Revisori dei conti, secondo quanto previsto dal successivo art.30, comma 1.

L'art.24 del medesimo Regolamento prevede, inoltre, che il bilancio di esercizio (Conto economico, Stato patrimoniale e Nota integrativa) debba essere corredato da una relazione della Giunta sull'andamento della gestione, nella quale sono individuati i risultati conseguiti rispetto agli obiettivi e ai programmi prefissati dal Consiglio con la relazione previsionale e programmatica.

Il relatore rammenta che il decreto legislativo 31 maggio 2011, n. 91, *“Disposizioni recanti attuazione dell'articolo 2 della legge 31 dicembre 2009, n. 196, in materia di adeguamento ed armonizzazione dei sistemi contabili”*, ha disciplinato l'armonizzazione dei sistemi e degli schemi contabili delle pubbliche amministrazioni al fine *“di assicurare il coordinamento della finanza*



pubblica attraverso una disciplina omogenea dei procedimenti di programmazione, gestione, rendicontazione e controllo”.

In attuazione dell'art.16 del predetto decreto, è stato emanato il **decreto del Ministero dell'economia e delle finanze 27 marzo 2013**, che disciplina i criteri e le modalità per la predisposizione del budget economico delle amministrazioni pubbliche in contabilità civilistica, ai fini della raccordabilità con gli analoghi documenti previsionali delle amministrazioni pubbliche che adottano la contabilità finanziaria. La norma disciplina, altresì, le modalità di rendicontazione del bilancio.

Alla luce delle indicazioni fornite dal Ministero dello Sviluppo Economico con nota prot. n.50114 del 9.4.2015, le Camere di commercio sono tenute, pertanto, ad approvare:

- il Conto economico, ai sensi dell'art.21 del D.P.R. n.254/2005, redatto secondo lo schema All. C;
- il conto economico riclassificato redatto secondo lo schema allegato 1) a decreto 27 marzo 2013;
- lo Stato patrimoniale redatto secondo lo schema all. D al D.P.R. n.254/2005;
- la nota integrativa;
- il conto consuntivo in termini di cassa di cui all'art.9 del decreto 27 marzo 2013;
- il rapporto sui risultati redatto in conformità alle linee guida generali definite con DPCM 18.9.2012 previsto dal comma 3 dell'art.5 del decreto 27 marzo 2013;
- i prospetti SIOPE di cui all'art.77-quater, comma 11, del D.L. 112/2008, convertito con modificazioni dalla Legge 06/08/2008, n.133, previsti dal comma 3 dell'art.5 del decreto 27 marzo 2013;
- il rendiconto finanziario previsto dall'art.6 del decreto 27 marzo 2013;
- la relazione sui risultati prevista dall'art.24 del D.P.R. n.254/2005;
- la relazione sulla gestione prevista dall'art.7 del decreto 27 marzo 2013.

Il Ministero, inoltre, al fine di evitare che gli enti camerali predispongano tre distinte relazioni (rapporto sui risultati, relazione sui risultati e relazione sulla gestione) in applicazione delle norme su menzionate, ha ritenuto che i contenuti richiesti dalla normativa in esame possano confluire in un unico documento.

Il Presidente procede quindi ad illustrare i dati salienti dei documenti che compongono il bilancio consuntivo infrannuale periodo 01.01.2024 – 29.02.2024 della ex Camera di commercio di Brindisi, così come predisposti dalla struttura tecnica, trasmessi a mezzo p.e.c. a tutti i componenti antecedentemente alla presente seduta.

Di seguito vengono riportati i documenti che compongono il bilancio consuntivo infrannuale per il periodo 01.01.2024 – 29.02.2024:

ALL. C
CONTO ECONOMICO
(previsto dall'articolo 21, comma 1)

VOCI DI ONERE/PROVENTO	VALORI ANNO 2023	VALORI ANNO 2024	DIFFERENZE
GESTIONE CORRENTE			
<u>A) Proventi correnti</u>			
1) Diritto Annuale	4.386.564,48	734.758,11	(3.651.806,37)
310000 - Diritto Annuale	3.097.190,59	505.401,08	(2.591.789,51)
310006 - Sanzioni Diritto Annuale	490.508,66	84.324,27	(406.184,39)
310007 - Interessi Moratori Diritto Annuale	256.121,62	54.575,49	(201.546,13)
310008 - Diritto Annuale Incremento 20%	542.743,61	90.457,27	(452.286,34)
2) Diritti di Segreteria	1.353.394,12	198.118,25	(1.155.275,87)
311000 - Diritti di Segreteria	1.221.795,46	177.178,71	(1.044.616,75)
311001 - Diritti di Segreteria per Albo Imprese Artigiane	20,00	1.452,17	1.432,17
311003 - Sanzioni amministrative	32.362,44	4.403,37	(27.959,07)
311007 - DIRITTI SISTRI	19.265,00	25,00	(19.240,00)
311008 - Diritti di segreteria Business Key / CNS	80.390,55	15.152,00	(65.238,55)
311106 - Restituzione diritti e tributi	(439,33)	(93,00)	346,33
3) Contributi trasferimenti e altre entrate	281.490,73	13.453,90	(268.036,83)
312004 - Progetto PNRR 1.4.4	14.000,00	0,00	(14.000,00)
312013 - Rimborsi e recuperi diversi	31.843,58	67,09	(31.776,49)
312045 - Entrate prog. cofin. F.do Perequat. Unioncamere Regionale	70.139,50	0,00	(70.139,50)
312049 - Contributi in conto investimenti	154.507,65	13.386,81	(141.120,84)
312052 - Proventi da Convezione vigilanza	5.000,00	0,00	(5.000,00)
312053 - Progetto eccellenza in digitale	6.000,00	0,00	(6.000,00)
4) Proventi da gestione di beni e servizi	28.146,22	50,00	(28.096,22)
313001 - Ricavi per Carnet Ata	119,00	0,00	(119,00)
313005 - Ricavi per Analisi Vini Doc	17,50	0,00	(17,50)
313007 - Ricavi per Concorsi a Premio	759,00	0,00	(759,00)
313010 - Vidimazione libri digitali	300,00	50,00	(250,00)
313011 - Convenzione base e avanzata SUAP	20.592,58	0,00	(20.592,58)
313012 - Proventi funzioni di controllo DOC	6.358,14	0,00	(6.358,14)
5) Variazione delle rimanenze	202,29	6.279,27	6.076,98
Totale Proventi Correnti A	6.049.797,84	952.659,53	(5.097.138,31)
<u>B) Oneri Correnti</u>			
6) Personale	(1.308.469,12)	(475.918,30)	832.550,82
a) Competenze al personale	(1.013.633,99)	(432.105,47)	581.528,52
321000 - Retribuzione Ordinaria	(711.411,49)	(154.115,62)	557.295,87



321003 - Retribuzione straordinaria	(18.819,00)	(1.855,50)	16.963,50
321012 - Indennità Varie	(173.000,00)	(173.000,00)	0,00
321014 - Retribuzione di posizione e risultato dirigenti	(86.815,52)	(95.228,32)	(8.412,80)
321021 - Oneri per rinnovi contrattuali	(17.838,14)	0,00	17.838,14
321026 - Oneri Convenzione dirigente	(5.749,84)	(7.906,03)	(2.156,19)
b) Oneri sociali	(215.977,25)	(34.061,89)	181.915,36
322000 - Oneri Previdenziali	(215.959,49)	(34.061,89)	181.897,60
322004 - Oneri Previdenziali Assimilati	(17,76)	0,00	17,76
c) Accantonamenti al T.F.R.	(73.735,47)	(9.750,94)	63.984,53
323000 - Accantonamento T.F.R.	(73.735,47)	(9.750,94)	63.984,53
d) Altri costi	(5.122,41)		5.122,41
324024 - Concorso spese pers. UPICA distaccato Min. Att. Produtt.	(5.122,41)	0,00	5.122,41
7) Funzionamento	(1.136.344,93)	(160.009,84)	976.335,09
a) Prestazioni servizi	(498.034,99)	(95.996,57)	402.038,42
325000 - Oneri Telefonici	(7.133,13)	(2.302,22)	4.830,91
325003 - Spese consumo acqua	(4.118,94)	(345,22)	3.773,72
325004 - Spese energia elettrica	(25.029,70)	(7.113,10)	17.916,60
325006 - Oneri Riscaldamento e Condizionamento	(11.849,57)	(5.038,48)	6.811,09
325010 - Oneri Pulizie Locali	(38.416,43)	(8.104,76)	30.311,67
325013 - Oneri per Servizi di Vigilanza	(43.692,40)	(7.187,42)	36.504,98
325020 - Oneri per Manutenzione Ordinaria	(7.856,51)	(320,25)	7.536,26
325023 - Oneri per Manutenzione Ordinaria Immobili	(22.407,74)	(2.418,50)	19.989,24
325030 - Oneri per assicurazioni	(8.910,16)	(1.459,50)	7.450,66
325040 - Oneri per servizi in outsourcing	(87.080,16)	(15.693,36)	71.386,80
325043 - Oneri Legali	(117,00)	(12.064,50)	(11.947,50)
325050 - Spese Automazione Servizi	(166.627,66)	(27.025,23)	139.602,43
325053 - Oneri postali e di Recapito	(1.186,09)	(269,37)	916,72
325056 - Oneri per la Riscossione di Entrate	(18.368,85)	(658,42)	17.710,43
325059 - Oneri per mezzi di Trasporto	(737,88)	(248,20)	489,68
325068 - Oneri vari di funzionamento	(10.664,25)	(3.347,70)	7.316,55
325078 - Indennità/Rimborsi spese per Missioni	(8.826,25)	(1.312,69)	7.513,56
325079 - Buoni Pasto	(23.587,20)	0,00	23.587,20
325080 - Spese per la Formazione del Personale	(3.408,57)	0,00	3.408,57
325090 - Oneri tenuta conto corrente	(8.016,50)	(1.087,65)	6.928,85
b) Godimento di beni di terzi			
c) Oneri diversi di gestione	(380.277,07)	(20.504,04)	359.773,03
327000 - Oneri per Acquisto Libri e Quotidiani	(733,50)	(63,00)	670,50
327002 - Formazione obbligatoria del personale	(1.435,20)	0,00	1.435,20
327006 - Oneri per Acquisto Cancelleria	(16.621,39)	(6.727,48)	9.893,91
327010 - Rincari energia elettrica e gas	(12.996,37)	0,00	12.996,37
327011 - Rincari oneri contrattualizzati	(7.229,88)	0,00	7.229,88
327017 - Imposte e tasse	(44.602,70)	(472,87)	44.129,83
327020 - Irap Anno in Corso Assimilati	(9,40)	0,00	9,40



327021 - Irap Anno in Corso	(81.038,95)	(13.240,34)	67.798,61
327028 - Spese funzionamento D.Lgs. 81/2008	(2.732,28)	0,00	2.732,28
327033 - Arrotondamenti Attivi	0,87	0,00	(0,87)
327036 - Arrotondamenti Passivi	(0,37)	(0,35)	0,02
327050 - Oneri acquisto Business Key / CNS	(32.330,00)	0,00	32.330,00
327065 - Versamento al bilancio dello Stato Legge 160/2019	(180.547,90)	0,00	180.547,90
d) Quote associative	(219.724,42)	(36.156,27)	183.568,15
328000 - Partecipazione Fondo Perequativo	(65.094,43)	0,00	65.094,43
328001 - Quote associative	(20.068,00)	(12.600,00)	7.468,00
328002 - Contributo consortile	(18.422,10)	0,00	18.422,10
328003 - Contributo Ordinario Unioncamere	(65.422,10)	(13.323,00)	52.099,10
328006 - Quote associative Unione Regionale	(50.717,79)	(10.233,27)	40.484,52
e) Organi istituzionali	(38.308,45)	(7.352,96)	30.955,49
329008 - Rimborsi missioni collegio dei revisori	(2.091,26)	(1.453,74)	637,52
329009 - Compensi Ind. Collegio dei Revisori	(20.370,35)	(3.781,31)	16.589,04
329011 - Missioni Presidente	(7.095,12)	(2.117,91)	4.977,21
329012 - Compensi Ind. e rimborsi Componenti Commissioni	(751,72)	0,00	751,72
329015 - Compensi Ind. e rimborsi Nucleo valutazione	(8.000,00)	0,00	8.000,00
8) Interventi economici	(860.289,30)	(742.081,17)	118.208,13
330000 - Iniziative di promozione	(183.030,00)	(140.000,00)	43.030,00
330002 - PNRR 1.4.4	(9.800,00)	0,00	9.800,00
330010 - Punto Impresa Digitale	(246.456,80)	(246.456,82)	(0,02)
330020 - Contributo per Iniziative Az. Spec. ISFORES	(190.000,00)	(190.000,00)	0,00
330022 - Ripiano Perdita Az. Speciale ISFORES	(131,00)	0,00	131,00
330023 - Ripiano Perdita Az. Speciale PROMOBRINDISI	(264,00)	0,00	264,00
330025 - Formazione lavoro	(100.468,00)	(105.624,35)	(5.156,35)
330105 - Interventi a valere sul F.do Perequativo Unioncamere Regionale	(70.139,50)	0,00	70.139,50
330130 - Contributo per Iniziative PromoBrindisi	(60.000,00)	(60.000,00)	0,00
9) Ammortamenti e accantonamenti	(2.340.142,37)	(367.714,90)	1.972.427,47
a) Immob. Immateriali	(5.004,99)	(143,21)	4.861,78
340000 - Amm.to Software	(5.004,99)	(143,21)	4.861,78
b) Immob. Materiali	(252.641,82)	(30.102,81)	222.539,01
341000 - Amm.to Fabbricati	(70.190,74)	(11.525,44)	58.665,30
341007 - Amm.to Nuova sede camerale	(2.443,28)	(431,09)	2.012,19
341012 - Amm.to Mobili	(21,96)	(7,20)	14,76
341017 - Amm.to macch. Apparecch. Attrezzatura varia	(26.108,19)	(4.122,27)	21.985,92
341032 - Amm.to beni Laboratorio Analisi chimiche per il settore agricolo e agroindustriale	(70.732,45)	(11.595,47)	59.136,98
341034 - Amm.to Mobili - Laboratorio	(10.297,20)	(2.421,34)	7.875,86
341035 - Amm.to attrezzature laboratorio chimico-merceologico	(72.848,00)	0,00	72.848,00
c) Svalutazione crediti	(2.081.290,99)	(337.468,88)	1.743.822,11
342000 - Accantonamento Fondo Svalutazione Crediti	(1.890.628,58)	(305.691,81)	1.584.936,77



342002 - Accantonamento Fondo Svalutazione Crediti maggiorazione Incremento 20%	(190.662,41)	(31.777,07)	158.885,34
d) Fondi rischi e oneri	(1.204,57)		1.204,57
343010 - Accantonamento per partecipazioni ex legge n. 147/2013	(1.204,57)	0,00	1.204,57
Totale Oneri Correnti B	(5.645.245,72)	(1.745.724,21)	3.899.521,51
Risultato della gestione corrente A-B	404.552,12	(793.064,68)	(1.197.616,80)
C) GESTIONE FINANZIARIA			
a) Proventi Finanziari	5.086,68	839,40	(4.247,28)
350001 - Interessi attivi c/c tesoreria	50,28	0,00	(50,28)
350004 - Interessi su prestiti al personale	5.036,40	839,40	(4.197,00)
b) Oneri Finanziari			
Risultato della gestione finanziaria	5.086,68	839,40	(4.247,28)
D) GESTIONE STRAORDINARIA			
a) Proventi straordinari	397.011,71		(397.011,71)
360006 - Sopravvenienze Attive	185.941,66	0,00	(185.941,66)
360008 - Sopravvenienze attive da Diritto Annuale anni precedenti	42.706,35	0,00	(42.706,35)
360009 - Sopravvenienze attive da Sanzioni Diritto Annuale Anni Precedenti	168.347,76	0,00	(168.347,76)
360010 - Sopravvenienze attive da Interessi Diritto Annuale anni precedenti	15,94	0,00	(15,94)
b) Oneri Straordinari	(19.523,77)	(364,90)	19.158,87
361000 - Minusvalenze da Alienazioni	0,00	(364,90)	(364,90)
361003 - Sopravvenienze Passive	(9.275,96)	0,00	9.275,96
361005 - Sopravvenienze passive da Diritto Annuale anni precedenti	(273,63)	0,00	273,63
361006 - Sopravvenienze passive da Sanzioni Diritto Annuale anni precedenti	(9.972,26)	0,00	9.972,26
361007 - Sopravvenienze passive da Interessi Diritto Annuale anni precedenti	(1,92)	0,00	1,92
Risultato della gestione straordinaria	377.487,94	(364,90)	(377.852,84)
E) RETTIFICHE DI VALORE DI ATTIVITA' FINANZIARIA			
14) Rivalutazioni attivo patrimoniale			
15) Svalutazioni attivo patrimoniale			
Differenza rettifiche attività finanziaria			
Avanzo/Disavanzo economico d' esercizio (A-B+/-C+/-D+/-E)	787.126,74	(792.590,18)	(1.579.716,92)



ALL D - STATO PATRIMONIALE AL 29-02-2024 (previsto dall'articolo 22, comma 1)

ATTIVO			Valori al 31-12-2023			Valori al 29-02-2024
A) IMMOBILIZZAZIONI						
a) Immateriali						
Software			873,60			730,39
Licenze d'uso						
Diritti d'autore						
Altre						
Totale Immobilizz. Immateriali			873,60			730,39
b) Materiali						
Immobili			2.832.258,03			2.815.695,85
Impianti						
Attrezzature informatiche			0,00			
Attrezzature non informatiche			64.778,82			60.291,65
Arredi e mobili			139.468,04			137.039,50
Automezzi			0,00			0,00
Biblioteca						
Totale Immobilizz. Materiali			3.036.504,89			3.013.027,00
c) Finanziarie	ENTRO 12 MESI	OLTRE 12 MESI		ENTRO 12 MESI	OLTRE 12 MESI	
Partecipazioni e quote			157.728,76			157.728,76
Altri investimenti mobiliari						
Prestiti ed anticipazioni attive			431.316,28			431.316,28
Crediti di finanziamento						
Totale Immobilizz. Finanziarie			589.045,04			589.045,04
TOTALE IMMOBILIZZAZIONI			3.626.423,53			3.602.802,43
B) ATTIVO CIRCOLANTE						
d) Rimanenze						
Rimanenze di magazzino			35.948,67			42.227,94
Totale rimanenze			35.948,67			42.227,94
e) Crediti di Funzionamento	ENTRO 12 MESI	OLTRE 12 MESI		ENTRO 12 MESI	OLTRE 12 MESI	
Crediti da diritto annuale			870.239,37			819.619,50
Crediti v/organismi e istituzioni nazionali e comunitarie			83.317,30			69.975,32
Crediti v/organismi del sistema camerale			102.999,97			98.999,97
Crediti v/clienti			352.151,78			212.586,71
Crediti per servizi c/terzi			35.921,70			38.437,50
Crediti diversi			132.236,72			123.037,41
Erario c/iva			3.572,03			3.572,03
Anticipi a fornitori						
Totale crediti di funzionamento			1.580.438,87			1.366.228,44
f) Disponibilità liquide						
Banca c/c			7.785.544,42			7.638.824,60



Depositi postali				
Totale disponibilità liquide			7.785.544,42	7.638.824,60
TOTALE ATTIVO CIRCOLANTE			9.401.931,96	9.047.280,98
C) RATEI E RISCONTI ATTIVI				
Ratei attivi				
Risconti attivi			2.399,92	25.648,32
TOTALE RATEI E RISCONTI ATTIVI			2.399,92	25.648,32
TOTALE ATTIVO			13.030.755,41	12.675.731,73
D) CONTI D' ORDINE				
TOTALE GENERALE			13.030.755,41	12.675.731,73

**ALL D - STATO PATRIMONIALE AL 29-02-2024 (previsto dall'articolo 22, comma 1)**

PASSIVO			Valori al 31-12-2023			Valori al 29-02-2024
	ENTRO 12 MESI	OLTRE 12 MESI		ENTRO 12 MESI	OLTRE 12 MESI	
A) PATRIMONIO NETTO						
Patrimonio netto esercizi precedenti			-6.053.903,73			-6.841.030,47
Avanzo/Disavanzo economico esercizio			-787.126,74			792.590,18
Riserve da partecipazioni			-125.035,28			-125.035,28
Altre Riserve						
Totale patrimonio netto			-6.966.065,75			-6.173.475,57
B) DEBITI DI FINANZIAMENTO						
Mutui passivi						
Prestiti ed anticipazioni passive						
TOTALE DEBITI DI FINANZIAMENTO						
C) TRATTAMENTO DI FINE RAPPORTO						
F.do Trattamento di fine rapporto			-1.623.940,42			-1.544.077,01
TOT. F.DO TRATT. FINE RAPPORTO			-1.623.940,42			-1.544.077,01
D) DEBITI DI FUNZIONAMENTO	ENTRO 12 MESI	OLTRE 12 MESI		ENTRO 12 MESI	OLTRE 12 MESI	
Debiti v/fornitori			-283.301,92			-247.081,23
Debiti v/società e organismi del sistema camerale			-37.099,97			-32.279,19
Debiti v/organismi e istituzioni nazionali e comunitarie			0,00			0,00
Debiti tributari e previdenziali			-59.043,35			0,00
Debiti v/dipendenti			-359.421,45			-619.044,13
Debiti v/Organi Istituzionali			-10.685,75			-6.800,00
Debiti diversi			-1.073.199,93			-895.122,56
Debiti per servizi cterzi			-96.873,62			-67.129,99
Clienti c/anticipi						
Debiti da interventi promozionali						
TOTALE DEBITI DI FUNZIONAMENTO			-1.919.625,99			-1.867.457,10
E) FONDI PER RISCHI E ONERI						
Fondo Imposte			-3.144,61			-3.144,61
Altri Fondi			-696.499,74			-1.279.485,00
TOT. F.DI PER RISCHI E ONERI			-699.644,35			-1.282.629,61
F) RATEI E RISCONTI PASSIVI						
Ratei Passivi						
Risconti Passivi			-1.821.478,90			-1.808.092,44
TOTALE RATEI E RISCONTI PASSIVI			-1.821.478,90			-1.808.092,44
TOTALE PASSIVO			-6.064.689,66			-6.502.256,16
TOTALE PASSIVO E PATRIM. NETTO			-13.030.755,41			-12.675.731,73
G) CONTI DI ORDINE						
TOTALE GENERALE			-13.030.755,41			-12.675.731,73



**Nota integrativa al Conto economico e
allo Stato patrimoniale al 29/02/2024**

Il bilancio d'esercizio si compone del Conto economico, dello Stato patrimoniale e della presente Nota integrativa.

La presente nota integrativa costituisce un allegato al bilancio infrannuale della cessata Camera di commercio di Brindisi relativamente al periodo intercorrente dal 1 gennaio 2024 al giorno antecedente alla data della costituzione della nuova Camera di commercio Brindisi-Taranto e cioè al 29 febbraio 2024, conformemente a quanto disposto dalla Circolare del Ministero dello Sviluppo Economico Prot. n. 0105995 del 01/07/2015 recante *“Accorpamento tra camere di commercio - art. 1, comma 5, della legge 29 dicembre 1993, n. 580 così come modificato dal decreto legislativo 15 febbraio 2010, n. 23-indicazioni operative”*.

Il bilancio infrannuale è stato predisposto anche sulla base delle istruzioni contenute nella citata circolare n.0105995 del 01.07.2015 del Ministero dello Sviluppo economico che ha fornito puntuali indicazioni sugli aspetti contabili connessi alla chiusura contabile delle camere di commercio oggetto di accorpamento. In particolare, la suddetta circolare prevede che per *“la chiusura del bilancio la competenza economica dei proventi e degli oneri andrà riferita alla parte dell'esercizio di attività delle camere di commercio accorpate, con l'esigenza, pertanto, di procedere alla effettuazione di tutte le operazioni di rettifica e di integrazione su base infrannuale”*.

La Nota integrativa, prevista dall'art. 23 del D.P.R. 02.11.2005, n.254, recante *“Regolamento per la disciplina della gestione patrimoniale e finanziaria delle Camere di commercio”* (di seguito Regolamento), costituisce il documento di accompagnamento al Conto economico ed allo Stato patrimoniale ed indica in particolare:

- a) i criteri di valutazione delle voci di bilancio, nonché, per le poste soggette ad ammortamento, i relativi criteri di ammortamento;
- b) le variazioni intervenute nella consistenza delle voci dell'attivo e del passivo;
- c) la consistenza delle immobilizzazioni, specificando per ciascuna voce il costo iniziale, le eventuali rivalutazioni e svalutazioni, le acquisizioni, le alienazioni e qualsiasi altra variazione che influisce sull'ammontare iscritto alla fine dell'esercizio;
- d) l'ammontare totale dei crediti, distinguendo quelli relativi al diritto annuale dagli altri e, nell'ambito di questi ultimi, quelli di durata residua superiore ai tre anni con la specificazione delle relative garanzie;
- e) le variazioni intervenute nei crediti e nei debiti ai sensi dell'articolo 26, comma 10;
- f) gli utilizzi e gli accantonamenti dei fondi iscritti in bilancio e del trattamento di fine rapporto;
- g) l'elenco delle partecipazioni possedute direttamente o tramite società controllate o collegate, di cui all'articolo 2359, primo comma, numero 1), e terzo comma, del codice civile, evidenziando, per ciascuna di loro, il numero, il capitale sociale, il valore sottoscritto e versato, l'importo del patrimonio netto risultante dall'ultimo bilancio approvato ed il valore attribuito in bilancio;
- h) la composizione delle voci ratei e risconti attivi e ratei e risconti passivi;



- i) la composizione e le variazioni intervenute nei conti d'ordine;
- l) la composizione degli oneri e proventi finanziari e degli oneri e proventi straordinari;
- m) i fatti di rilievo intervenuti dopo la data di chiusura del bilancio d'esercizio e fino alla sua approvazione.

a) I criteri di valutazione delle voci di bilancio, nonché, per le poste soggette ad ammortamento, i relativi criteri di ammortamento.

La valutazione delle voci di bilancio è fatta uniformandosi ai criteri della prudenza e della competenza nella prospettiva della continuazione dell'attività. Le singole poste attive e passive sono evidenziate per il loro intero valore senza che si sia proceduto ad alcuna compensazione. Nel conto economico sono rilevate contabilmente tutte le operazioni relative ai movimenti, distinguendo tra quelle correnti e quelle della gestione finanziaria e straordinaria.

Le immobilizzazioni materiali ed immateriali sono iscritte nello stato patrimoniale al costo di acquisto maggiorato degli oneri di diretta imputazione. I valori iscritti in bilancio sono al netto dei corrispondenti fondi di ammortamento. I costi per interventi di manutenzione straordinaria, che manifestano la loro utilità per più esercizi, nel caso abbiano natura incrementativa del valore dei beni di riferimento, sono attribuiti ai rispettivi cespiti, altrimenti sono evidenziati separatamente.

Per gli ammortamenti sono applicati i coefficienti di cui al D.M. 31.12.1988 del Ministero delle Finanze in quanto ritenuti congrui ai fini civilistici allo scopo di rappresentare l'effettivo deperimento fisico ed economico dei beni strumentali:

- Macchine elettroniche ed attrezzature (aliquota annuale 20%) riepilogate nelle voci “Macchine, apparecchiature attrezzature varie”, “Attrezzature acquisite Ufficio Metrico”, Beni acquisiti ex Banca Cred.Coop.” e “Attrezzature Laboratorio chimico-merceologico” (quota di ammortamento da riscontare) dello Stato Patrimoniale;
- Automezzi (aliquota 25%) riepilogata nella voce “Autoveicoli e motoveicoli” dello Stato Patrimoniale;
- Immobili (aliquota 3%) riepilogati nelle voci “Fabbricati”, “Laboratorio di analisi chimiche per il settore agricolo e agroalimentare” (quota di ammortamento da riscontare), “Nuova Sede Camerale” (Laboratorio) dello Stato Patrimoniale;
- Mobili (aliquota annuale 12%) riepilogati nelle voci “Mobili” e “Mobili Laboratorio chimico-merceologico” (quota di ammortamento da riscontare) dello Stato Patrimoniale;
- Software (aliquota annuale del 20%) riepilogata nella voce “Software” dello Stato Patrimoniale;
- Opere d'arte (quota di ammortamento 0%) riepilogata nella voce Opere d'arte dello Stato Patrimoniale.

Relativamente alle “Opere d'arte” si fa presente che le stesse non sono soggette ad ammortamento in quanto rappresentano un investimento destinato ad accrescere il proprio valore con il trascorrere degli anni e non un bene strumentale suscettibile di deperimento e consumo.

L'importo dell'ammortamento relativo alle voci dello Stato Patrimoniale “Attrezzature Laboratorio chimico-merceologico”, “Laboratorio di analisi chimiche per il settore agricolo e agroalimentare”, “Mobili Laboratorio chimico-merceologico” è allocato sul relativo risconto



passivo pluriennale legato all'ammortamento della struttura presso la Cittadella della ricerca di Brindisi.

Con Determinazione del Segretario Generale dell'estinta Camera di Commercio di Brindisi n.64 del 27/02/2024 si è proceduto alla cancellazione dal registro degli inventari di attrezzatura tecnica informatica, per un valore totale di € 4.434,08, per la quale è stata registrata una minusvalenza di € 364,90 (annotazione prevista dal comma 13, dell'art.39 – Gestione Patrimoniale – del D.P.R. n.254/2005 – “Regolamento per la disciplina della gestione patrimoniale e finanziaria delle Camere di Commercio”)

Immobili e terreni

In tale categoria rientrano gli immobili di proprietà della estinta Camera di Commercio di Brindisi..

Immobilizzazioni materiali

In tale categoria rientrano gli impianti, i mobili, le altre immobilizzazioni tecniche, gli automezzi e le attrezzature.

Non sono state effettuate rivalutazioni discrezionali o volontarie né rivalutazioni sulla base di leggi speciali, generali o di settore.

Immobilizzazioni immateriali

Sono state iscritte al costo storico di acquisizione al netto degli ammortamenti effettuati direttamente detratti in conto. Sono utilizzati i medesimi coefficienti di ammortamento previsti dalla normativa fiscale innanzi citata.

Immobilizzazioni finanziarie

Sono costituite dalle partecipazioni azionarie e da conferimenti di capitale in società aventi natura giuridica diversa dalla S.p.a. (essenzialmente consorzi e società consortili a r.l.) e da prestiti ed anticipazioni al personale a titolo di IFR.

Riguardo le partecipazioni azionarie si precisa che le stesse non rappresentando per questo Ente partecipazioni in imprese controllate o collegate, sono iscritte al costo d'acquisto o sottoscrizione ai sensi dell'art. 26 comma 8 del D.P.R. 2 novembre 2005 n. 254 (Regolamento di contabilità).

Le partecipazioni acquisite prima dell'entrata in vigore del corrente regolamento di contabilità sono invece state valutate fino al 31/12/2008 con il metodo del patrimonio netto. Il loro valore è quindi quello iscritto in bilancio al 31/12/2008, valore dell'ultima valutazione effettuata applicando il metodo del patrimonio netto delle partecipate al 31/12/2007, e quindi primo valore di costo.

Per le partecipazioni acquisite dopo il 31/12/2008 il valore iscritto in bilancio è quello del costo di acquisto.



Il complesso delle operazioni determina un valore complessivo delle partecipazioni pari ad € 54.437,38 riepilogate nella tabella a pag. 10.

Per le partecipazioni diverse da quelle in imprese controllate e collegate, acquisite a partire dall'esercizio 2007, sono iscritte al costo di acquisto o di sottoscrizione, come previsto dall'art.26, comma 8, del DPR 254/2005.

Crediti di funzionamento

I crediti sono esposti secondo il loro presumibile valore di realizzo, deducendo cioè dall'ammontare complessivo quelli che si ritengono inesigibili alla data del 29/02/2024.

Per il calcolo del credito da diritto annuale anno 2008, (il cui valore in bilancio risulta interamente svalutato come per i crediti delle annualità precedenti) sono stati applicati i criteri forniti dalla Commissione ex art.74 del Regolamento con la citata circolare n.3622/c del 05.02.2009 del Ministero dello Sviluppo Economico, che prevedevano solo per il citato anno la determinazione del credito in via presuntiva sulla base delle indicazioni formulate nel documento n.3 elaborato dalla Commissione.

Il citato documento prevede inoltre che, a partire dall'approvazione del bilancio d'esercizio 2009, trovino completa applicazione i criteri previsti per la determinazione del cosiddetto "credito analitico" del diritto annuale, in ossequio ai nuovi principi contabili contenuti nel Regolamento DPR 254/05. L'importo complessivo del credito da diritto annuale per gli anni dal 2009 al 2023, distinto tra diritto, sanzioni ed interessi, rinviene, pertanto, dalla somma delle singole posizioni debitorie degli operatori economici come risultante dalla procedura informatica. L'implementazione del nuovo sistema informativo, messo a disposizione del sistema camerale dalla società consortile di informatica Infocamere, consente nel tempo il riscontro puntuale del credito per singola impresa. Ciò consente di accrescere l'attendibilità contabile e conoscere le motivazioni del credito, non più basato su valutazioni di stima massiva come negli esercizi precedenti.

Il suddetto documento prevede che la Camera iscriva l'importo del diritto annuale dovuto e non versato quale provento cui corrisponde un credito che, per le imprese che corrispondono il diritto annuale in base al fatturato, viene determinato applicando l'aliquota prevista per le fasce di fatturato con riferimento alla media dei fatturati dichiarati dalle imprese negli ultimi tre esercizi (per il 2023 si è fatto riferimento agli anni 2020, 2021, 2022).

Il credito da diritto annuale di competenza del periodo gennaio-febbraio 2024, a differenza delle precedenti annualità, non scaturisce dall'applicazione per singola impresa dei criteri di determinazione delle somme dovute a titolo di diritto, sanzioni ed interessi, secondo quanto definito nel documento 3) elaborato dalla citata Commissione.

Con riferimento alla determinazione del diritto annuale per il bilancio infrannuale delle Camere accorpate, la suddetta circolare MISE n.105995 del 01/07/2015 prevede che il provento di competenza deve essere commisurato al valore presente nel preventivo economico e iscritto in bilancio in funzione del periodo intercorrente tra il 1° gennaio e la data di costituzione della nuova Camera di commercio.



Il valore del provento e del relativo credito è stato, pertanto, determinato come sinteticamente illustrato nel prospetto seguente:

	Conto di Budget	Previsione 2024	Provento competenza di dal 01/01/2024 - 29/02/2024	Incasso al 29/02/2024	Credito da rilevare
Diritto annuale	310000	3.032.406,46 €	505.401,08 €	14.872,00 €	490.529,08 €
Sanzioni	310006	505.945,61 €	84.324,27 €	41,24 €	84.283,03 €
Interessi	310007	327.452,96 €	54.575,49 €	17,57 €	54.557,92 €
Maggioraz. 20%	310008	542.743,61 €	90.457,27 €	0,00 €	90.457,27 €
Totali		4.408.548,64 €	734.758,11 €	14.930,81 €	719.827,30 €

Analogamente a quanto previsto per il provento e il credito del diritto annuale, anche per l'accantonamento al fondo svalutazione crediti, la sopracitata circolare MISE prevede che la quota di accantonamento al fondo svalutazione crediti sia determinata sulla base dell'importo iscritto a preventivo economico in misura corrispondente al periodo che intercorre tra il 1° gennaio e la data di costituzione della nuova Camera di commercio.

Il calcolo è evidenziato nel prospetto seguente.

	Conto	Previsione 2024	Periodo 01/01/2024 - 29/02/2024	Onere da rilevare
Accantonamento svalutaz. crediti diritto annuale	342000	1.834.150,85 €	305.691,81 €	305.691,81 €
Accantonamento svalutaz. crediti d.a. maggioraz. 20%	342002	190.662,44 €	31.777,07 €	31.777,07 €
		2.024.813,29 €	337.468,88 €	337.468,88 €

Rimanenze di magazzino

Le rimanenze si riferiscono al valore del magazzino del provveditorato della estinta Camera di Commercio di Brindisi al 29/02/2024, costituito da beni di consumo nuovi acquistati nel corso del 2024 e non utilizzati nell'esercizio. Detti beni sono valutati secondo il criterio FIFO previsto dall'art. 2426, lettera 10) del codice civile.

Patrimonio netto

Il patrimonio netto pari ad € **6.173.475,57** è determinato dalla somma degli avanzi/disavanzi degli esercizi precedenti, dal risultato di esercizio del corrente bilancio infrannuale al 29/02/2024 pari ad € **-792.590,18** e dalle somme accantonate a titolo di Fondo di riserva partecipazioni pari ad € **125.035,28**.



Trattamento e indennità di fine rapporto

Il valore della passività copre integralmente i diritti maturati dal personale dipendente fino al 29.02.2024 a titolo di IFR/TFR per un importo complessivo pari ad € 1.544.077,01. Nel corso del periodo 01/01/2024 -29/02/2024 si è proceduto al trasferimento del TFR pari ad € 89.614,35 per un dipendente trasferito in mobilità presso la Camera di Commercio di Bari. E' stato altresì accantonato la quota parte del periodo 01/01/2024-29/02/2024 a titolo di IFR/TFR per € 9.750,94.

Debiti di funzionamento

I debiti sono esposti al loro valore nominale che costituisce il presumibile valore di estinzione degli stessi.

Fondi per rischi e oneri futuri

Gli accantonamenti sono effettuati per coprire debiti di esistenza certa e probabile dei quali tuttavia alla chiusura dell'esercizio non era determinato l'ammontare, nonché per accantonare risorse destinate ad interventi programmati.

b) le variazioni intervenute nella consistenza delle voci dell'attivo e del passivo.

La variazione più significativa nella composizione dell'attivo rispetto all'esercizio 2023 è causata da una riduzione dei crediti da diritto annuale (-50.619,87 €) legata agli incassi delle diverse annualità di credito. Si registra, inoltre, una riduzione dei Crediti v/clienti (- 139.565,07 €) per effetto degli incassi delle note di riversamento Infocamere.

Le variazioni intervenute nella composizione del passivo riguardano i decrementi di Debiti v/Fornitori (-36.220,69), della voce Debiti diversi (-178.077,37) e Debiti Tributarî e Previdenziali (-59.043,35) e l'incremento della voce Debiti v/Dipendenti (+€.259.622,68), riconducibile all'imputazione a debito dell'intero Fondo trattamento accessorio personale dirigenziale e non dirigenziale.

c) la consistenza delle immobilizzazioni, specificando per ciascuna voce il costo iniziale, le eventuali rivalutazioni e svalutazioni, le acquisizioni, le alienazioni e qualsiasi altra variazione che influisce sull'ammontare iscritto alla fine dell'esercizio.

Il valore al 29/02/2024 delle immobilizzazioni materiali ed immateriali è evidenziato nel seguente prospetto riportante i movimenti intervenuti nel corso dell'esercizio.



AMMORTAMENTO AL 29/02/2024	% Amm.	Beni presenti al 31/12/2023	Beni acquistati al 29/02/2024	Beni dismessi al 29/02/2024	Beni presenti al 29/02/2024	Fondo ammortamento al 31/12/2023	Dismissioni al 29/02/2024	Quota ammortamento al 29/02/2024	Totale ammortamento al 29/02/2024	Residuo beni presenti al 29/02/2024
Macchine elettroniche e attrezzature	20	886.085,67	0,00	4.434,08	881.651,59	821.306,85	4.069,18	4.122,27	821.359,94	60.291,65
Attrezzature ex Uff. Metrico	20	7.870,02	0,00	0,00	7.870,02	7.870,02	0,00	0,00	7.870,02	0,00
Attrezzatura Laboratorio (quota da riscontare)	20	364.240,00	0,00	0,00	364.240,00	364.240,00	0,00	0,00	364.240,00	0,00
Automezzi	25	26.682,23	0,00	0,00	26.682,23	26.682,23	0,00	0,00	26.682,23	0,00
Immobili	3	2.343.496,77	0,00	0,00	2.343.496,77	1.556.650,67	0,00	11.525,44	1.568.176,11	775.320,66
Laboratorio nuova Sede	3	*82.528,87	10.248,00	0,00	92.776,87	11.278,44	0,00	431,09	11.709,53	81.067,34
Laboratorio (quota da riscontare)	3	2.357.748,29	0,00	0,00	2.357.748,29	386.844,97	0,00	11.595,47	398.440,44	1.959.307,85
Mobili	12	352.503,96	0,00	0,00	352.503,96	352.159,92	0,00	7,20	352.167,12	336,84
Mobili Laboratorio (quota da riscontare)	12	91.060,00	0,00	0,00	91.060,00	54.006,00	0,00	2.421,34	56.427,34	34.632,66
Opere d'arte	0	102.070,00	0,00	0,00	102.070,00	0,00	0,00	0,00	0,00	102.070,00
Software	20	57.715,12	0,00	0,00	57.715,12	56.841,52	0,00	143,21	56.984,73	730,39
		6.672.000,93	10.248,00	4.434,08	6.677.814,85	3.637.880,62	4.069,18	30.246,02	3.664.057,46	3.013.757,39
		A	B	C	D	E	F	G	I	L
					D=A+B-C				I=E+G-F	L=D-I
*il saldo di apertura, pari ad € 85.787,05, è stato rettificato nel corso dell'anno 2024 per l'importo di € 3.258,18 in quanto si riferiva a prestazioni ancora non completate da parte di Tecnoservice camere per l'attività di assistenza alla procedura di fitto del laboratorio merceologico										

d) l'ammontare totale dei crediti, distinguendo quelli relativi al diritto annuale dagli altri e, nell'ambito di questi ultimi, quelli di durata residua superiore ai tre anni.

L'ammontare complessivo dei crediti ammonta ad € 1.366.228,44 di cui quelli per diritto annuale ammontano, al netto del fondo svalutazione crediti, ad € 819.619,50. Ad eccezione dei crediti per diritto annuale, non sono iscritti in bilancio crediti aventi durata e tempi di riscossione superiore ai tre anni.

e) le variazioni intervenute nei crediti e nei debiti ai sensi dell'articolo 26, comma 10.

Non si è proceduto nel periodo 01.01.2024-29.02.2024 a cancellazione di crediti e debiti.

f) gli utilizzi e gli accantonamenti dei fondi iscritti in bilancio e del trattamento di fine rapporto.

Altri fondi

Nella voce "Altri fondi" è iscritta la somma complessiva di €. 1.279.485,00 che, nel corso del periodo in oggetto 01/01/2024 – 29/02/2024 non ha registrato utilizzi ma solo accantonamenti per € 585.181,17 al conto 261010 – Fondo per iniziative promozionali 2024 BR – opportunamente indicati nella Determinazione Dirigenziale n. 63 del 27/02/2024.

Segue la composizione delle altre voci del mastro altri fondi:

Fondo spese future

Nell'esercizio 01/01/2024 -29/02/2024 si registrano utilizzi per € 5.000,00 giusta Delibera n.204 del 28/01/2023 (ricorso ex S.G.) pertanto il saldo al 31/12/2023 risulta essere pari ad € 293.519,37.

Fondo spese future – personale



Nell'esercizio 01/01/2024 -29/02/2024 non si registrano utilizzi ed accantonamenti pertanto il saldo, invariato rispetto al 31/12/2023, risulta essere pari ad € 57.268,39.

Fondo spese future – iniziative di promozione 2023 Brindisi

Nell'esercizio 01/01/2024 -29/02/2024 non si registrano utilizzi ed accantonamenti pertanto il saldo, invariato rispetto al 31/12/2023, risulta essere pari ad € 46.341,01.

Fondo oneri

Nell'esercizio 01/01/2024 -29/02/2024 non si registrano utilizzi ed accantonamenti pertanto il saldo, invariato rispetto al 31/12/2023, risulta essere pari ad € 82.332,27.

Fondo rischi

Nell'esercizio 01/01/2024 -29/02/2024 si registra un ulteriore accantonamento per oneri legali per € 4.428,07 giusta Determinazione Commissariale n.61 del 28/12/2023 e Determinazione dirigenziale 54 del 12/02/2024 pertanto il saldo risulta essere pari a € 30.534,75.

Fondo accantonamento per partecipazioni ex legge n. 147/2013

Nell'esercizio 01/01/2024 -29/02/2024 non si registrano utilizzi ed accantonamenti pertanto il saldo, invariato rispetto al 31/12/2023, risulta essere pari ad € 3.760,14.

Versamento al Bilancio dello Stato

Nell'esercizio 01/01/2024 -29/02/2024 non si registrano utilizzi ed accantonamenti pertanto il saldo, invariato rispetto al 31/12/2023, risulta essere pari ad € 180.547,90.

Fondi indennità e trattamento di fine rapporto

Come evidenziato in precedenza, gli accantonamenti di tali fondi coprono integralmente i diritti maturati dal personale dipendente fino alla data del 29.02.2024 ed il saldo risulta essere pari ad € 1.544.077,01.

g) l'elenco delle partecipazioni possedute direttamente o tramite società controllate o collegate, di cui all'articolo 2359, primo comma, numero 1), e terzo comma, del codice civile, evidenziando, per ciascuna di loro, il numero, il capitale sociale, il valore sottoscritto e versato, l'importo del patrimonio netto risultante dall'ultimo bilancio approvato ed il valore attribuito in bilancio.

La Camera di commercio di Brindisi non detiene partecipazioni per il tramite di società controllate o collegate, in conformità a quanto previsto dalla legge finanziaria 2008 (Legge 24 dicembre 2007, n. 244).

Il numero e il valore delle partecipazioni possedute direttamente, le quote di capitale sottoscritte, le quote versate e il valore del patrimonio netto di ciascuna società è riportato nell'apposito prospetto esplicativo in calce alla presente nota integrativa. In esso viene evidenziata la valutazione delle stesse partecipazioni secondo il criterio del patrimonio netto ove applicabile.



La valutazione è stata effettuata, come espressamente richiesto dall'art.26 comma 7 del Regolamento, ed alla luce delle indicazioni fornite con nota n.2395 del 18.03.2008 del Ministero dello Sviluppo Economico ribadite con la citata circolare del 05.02.2009, sulla base del patrimonio netto della società partecipata al 31.12.2022 (ultimo bilancio disponibile), relativamente alle partecipazioni in imprese controllate e collegate, e sulla base del patrimonio netto congelato al 31.12.2006 per le altre partecipazioni. Il metodo utilizzato consiste nel moltiplicare il patrimonio netto risultante dal bilancio della partecipata per la quota percentuale detenuta dall'Ente camerale.

Per le partecipazioni in imprese non controllate o collegate acquisite successivamente al 31.12.2006 il criterio applicato è il costo di acquisto o di sottoscrizione, come previsto dall'art.26, comma 8, del DPR 254/2005.

Il valore delle **partecipazioni azionarie** risulta pari a €54.437,38, senza alcuna variazione rispetto allo scorso esercizio.

La categoria dei **conferimenti di capitale presenta** un valore complessivo di €103.291,38 in merito al conferimento di capitali pari a lire 200.000.000 (€ 103.291,38) corrisposto a titolo di fondo di dotazione dell'azienda speciale PromoBrindisi nel corso del 2000, ai sensi dell'art. 11 dello statuto di detta azienda speciale, approvato dalla Giunta camerale con delibera n. 186 del 14 ottobre 1999.

h) la composizione delle voci ratei e risconti attivi e ratei e risconti passivi.

Non sono stati registrati ratei attivi.

La voce risconti attivi di € 25.648,32 si riferisce alla contabilizzazione del rateo del mese di marzo 2024 a titolo di quota annuale dovuta alla Unioncamere Naz.le ed Unione Reg.le, la residua parte è rappresentata da polizze assicurative.

Non sono stati registrati ratei passivi.

La voce risconti passivi è pari ad €1.808.092,44 con un decremento di € 13.386,46 riferito principalmente al risconto relativo al laboratorio chimico-merceologico.

i) la composizione e le variazioni intervenute nei conti d'ordine.

Nell'ambito della sezione dei conti d'ordine non figura alcun importo.

l) la composizione degli oneri e proventi finanziari e degli oneri e proventi straordinari.

Relativamente alla gestione finanziaria, si registra un saldo positivo pari ad €839,40 a titolo di interessi su prestiti al personale per anticipazioni IFR.

Non sono stati sostenuti oneri finanziari nell'esercizio.

Relativamente alla gestione straordinaria, non si registrano proventi.

Sono iscritti oneri straordinari pari ad €. 364,90 quale minusvalenza per alienazioni di attrezzatura informatica.



m) i fatti di rilievo intervenuti dopo la data di chiusura del bilancio d'esercizio e fino alla sua approvazione.

Dopo la chiusura del bilancio non sono intervenuti fatti di rilievo.



Denominazione	Capitale sociale	Patrimonio netto (ultimo bilancio depositato)	Numero azioni	Valore azione	Quota di nominali	Numero azioni possedute	% possesso non arrotondata	Valore contabile di bilancio al 29/02/2024	Valore contabile di bilancio 2023	Variazioni
C.S.A. S.C.R.L.	1.173.000,00	1.282.357,00			9.779,01		0,833675	9.372,98	9.372,98	0,00
INFOCAMERE S.C.P.A.	17.670.000,00	52.300.936,00	5.700.000	3,10	7.402,80	2388	0,041895	22.322,61	22.322,61	0,00
CONSORZIO CENTRO AGROALIMENTARE S.R.L.	180.499,00	1.052.254,00			1.527,00		0,845988	1.527,00	1.527,00	0,00
RETECAMERE S.C.R.L. in liquidazione	242.356,34	-36.067,00			445,41		0,183783	3.257,48	3.257,48	0,00
AGROQUALITA' S.P.A.	1.856.191,41	4.736.597,00	3.639.591	0,51	4.620,60	9060	0,248929	2.074,98	2.074,98	0,00
ISNART S.C.P.A.	292.184,00	676.125,00	292.184	1,00	354,00	354	0,121157	969,47	969,47	0,00
BORSA MERCI TELEMATICA S.C.P.A.	2.387.372,16	3.734.878,00	7.968	299,62	1.797,72	6	0,075301	1.112,96	1.112,96	0,00
TECNOBORSA S.C.P.A.	1.377.067,00	1.302.861,00	1.377.067	1,00	2.581,00	2581	0,187427	2.535,71	2.535,71	0,00
AEROPORTI DI PUGLIA S.P.A.	25.822.845,00	53.593.234,00	25.822.845	1,00	840,00	840	0,003253	473,36	473,36	0,00
IC OUTSOURCING S.C.R.L.	372.000,00	4.483.954,00			95,60		0,025699	211,00	211,00	0,00
TECNOSERVICE CAMERE S.C.P.A.	1.318.941,00	4.668.257,00	2.536.425	0,52	328,64	632	0,024917	602,83	602,83	0,00
DINTEC S.C.R.L.	551.473,09	923.061,00			749,81		0,135965	500,00	500,00	0,00
GAL ALTO SALENTO S.C.R.L.	124.050,00	92.543,00			100,00		0,080613	100,00	100,00	0,00
SISTEMA CAMERALE SERVIZI S.C.R.L.	4.009.935,00	9.431.848,00			3.338,00		0,083243	3.277,00	3.277,00	0,00
GAL TERRA DEI MESSAPI S.R.L.	59.250,00	130.834,00			5.900,00		9,957806	5.900,00	5.900,00	0,00
DISTRETTO AGROALIMENTARE DI QUALITA' JONICO SALENTINO S.C.R.L.	72.500,00	80.980,00			200,00		0,275862	200,00	200,00	0,00
								54.437,38	54.437,38	0,00



CONSUNTIVO ECONOMICO ANNUALE (art. 2 comma 3 d.m. 27/03/2013)

	ANNO 2023		ANNO 2024	
	Parziali	Totali	Parziali	Totali
A) VALORE DELLA PRODUZIONE				
1) Ricavi e proventi per attività istituzionale		5.764.958,60		932.876,36
a) Contributo ordinario dello stato				
b) Corrispettivi da contratto di servizio				
b1) Con lo Stato				
b2) Con le Regioni				
b3) Con altri enti pubblici				
b4) Con l'Unione Europea				
c) Contributi in conto esercizio	25.000,00			
c1) Contributi dallo Stato				
c2) Contributi da Regione				
c3) Contributi da altri enti pubblici	11.000,00			
c4) Contributi dall'Unione Europea	14.000,00			
d) Contributi da privati				
e) Proventi fiscali e parafiscali	4.386.564,48		734.758,11	
f) Ricavi per cessione di prodotti e prestazioni servizi	1.353.394,12		198.118,25	
2) Variazione delle rimanenze dei prodotti in corso di lavorazione, semilavorati e finiti		202,29		6.279,27
3) Variazioni dei lavori in corso su ordinazione				
4) Incremento di immobili per lavori interni				
5) Altri ricavi e proventi		284.637,82		13.503,90
a) Quota contributi in conto capitale imputate all'esercizio				
b) Altri ricavi e proventi	284.637,82		13.503,90	
Totale valore della produzione (A)		6.049.798,71		952.659,53
B) COSTI DELLA PRODUZIONE				
6) Per materie prime, sussidiarie, di consumo e di merci				
7) Per servizi		-1.399.365,02		41.843,70 Pag. 21 di 84
a) Erogazione di servizi istituzionali	-860.289,30		-742.081,17	
b) Acquisizione di servizi	-500.767,27		-95.996,57	
c) Consulenze, collaborazioni, altre prestazioni di lavoro				
d) Compensi ad organi amministrazione e controllo	-38.308,45		-7.352,96	
8) Per godimento di beni di terzi				
9) Per il personale		-1.308.469,12		-475.918,30
a) Salari e stipendi	-995.795,85		-432.105,47	
b) Oneri sociali	-233.815,39		-34.061,89	
c) Trattamento di fine rapporto	-73.735,47		-9.750,94	
d) Trattamento di quiescenza e simili				
e) Altri costi	-5.122,41			
10) Ammortamenti e svalutazioni		-2.338.937,80		-367.714,90
a) Ammortamento delle immobilizzazioni immateriali	-5.004,99		-143,21	
b) Ammortamento delle immobilizzazioni materiali	-252.641,82		-30.102,81	



c) Altre svalutazioni delle immobilizzazioni				
d) Svalutazione dei crediti compresi nell'attivo circolante e delle disposizioni liquide	-2.081.290,99		-337.468,88	
11) Variazioni delle rimanenze e materie prime, sussidiarie, di consumo e merci				
12) Accantonamento per rischi				
13) Altri accantonamenti		-1.204,57		
14) Oneri diversi di gestione		-597.270,08		-56.660,31
a) Oneri per provvedimenti di contenimento della spesa pubblica	-180.547,90			
b) Altri oneri diversi di gestione	-416.722,18		-56.660,31	
Totale costi (B)		-5.645.246,59		-1.745.724,21
DIFFERENZA FRA VALORE E COSTI DELLA PRODUZIONE (A-B)		404.552,12		-793.064,68
C) PROVENTI ED ONERI FINANZIARI				
15) Proventi da partecipazioni, con separata indicazione di quelli relativi ad imprese controllate e collegate				
16) Altri proventi finanziari		5.086,68		839,40
a) Da crediti iscritti nelle immobilizzazioni, con separata indicazione di quelli da imprese controllate e collegate e di quelli da controllanti				
b) Da titoli iscritti nelle immobilizzazioni che non costituiscono partecipazioni				
c) Da titoli iscritti nell'attivo circolante che non costituiscono partecipazioni	5.086,68		839,40	
d) Proventi diversi dai precedenti, con separata indicazione di quelli da imprese controllate e collegate e di quelli da controllanti				
17) Interessi ed altri oneri finanziari				
a) Interessi passivi				
b) Oneri per la copertura perdite di imprese controllate e collegate				
c) Altri interessi ed oneri finanziari				
17bis) Utili e perdite su cambi				
Totale proventi ed oneri finanziari (15 + 16 - 17 + 17 bis)		5.086,68		839,40
D) RETTIFICHE DI VALORE DI ATTIVITA' FINANZIARIE				
18) Rivalutazioni				
a) Di partecipazioni				
b) Di immobilizzazioni finanziarie che non costituiscono partecipazioni				
c) Di titoli iscritti nell'attivo circolante che non costituiscono partecipazioni				
19) Svalutazioni				
a) Di partecipazioni				
b) Di immobilizzazioni finanziarie che non costituiscono partecipazioni				
c) Di titoli iscritti nell'attivo circolante che non costituiscono partecipazioni				
Totale delle rettifiche di valore (18 - 19)				
E) PROVENTI ED ONERI STRAORDINARI				
20) Proventi, con separata indicazione delle plusvalenze da alienazioni i cui ricavi non sono iscrivibili al n.5)		397.011,71		
21) Oneri, con separata indicazione delle minusvalenze da alienazioni i cui effetti contabili non sono iscrivibili al n. 14) e delle imposte relative ad esercizi		-19.523,77		-364,90
Totale delle partite straordinarie (20 - 21)		377.487,94		-364,90
Risultato prima delle imposte		787.126,74		-792.590,18
Imposte dell'esercizio, correnti, differite ed anticipate				
AVANZO (DISAVANZO) ECONOMICO DELL'ESERCIZIO		787.126,74		-792.590,18



**Consuntivo - Articolo 24
Anno 2024**

VOCI DI ONERI/PROVENTI E INVESTIMENTO	ORGANI ISTITUZIONALI E SEGRETERIA GENERALE (A)		SERVIZI DI SUPPORTO (B)		ANAGRAFE E SERVIZI DI REGOLAZIONE DEL MERCATO (C)		STUDIO, FORMAZIONE, INFORMAZIONE E PROMOZIONE ECONOMICA (D)		TOTALE (A+B+C+D)	
	Budget	Consuntivo	Budget	Consuntivo	Budget	Consuntivo	Budget	Consuntivo	Budget	Consuntivo
GESTIONE CORRENTE										
A) Proventi correnti										
1 Diritto Annuale			3.865.305,03	644.300,84			542.743,61	90.457,27	4.408.048,64	734.758,11
2 Diritti di Segreteria			0,00		995.200,00	197.632,25	9.500,00	486,00	1.004.700,00	198.118,25
3 Contributi trasferimenti e altre entrate	154.507,63	13.386,81	15.000,00	67,09	0,00		0,00		169.507,63	13.453,90
4 Proventi da gestione di beni e servizi			10.000,00		3.650,00	50,00			13.650,00	50,00
5 Variazione delle rimanenze			0,00	6.279,27					0,00	6.279,27
Totale Proventi Correnti A	154.507,63	13.386,81	3.890.305,03	650.647,20	998.850,00	197.682,25	552.243,61	90.943,27	5.595.906,27	952.659,53
B) Oneri Correnti										
6 Personale	-466.623,38	-224.942,29	-178.369,17	-67.045,53	-498.052,45	-164.290,53	-56.079,87	-19.639,95	-1.199.124,87	-475.918,30
7 Funzionamento	-712.670,03	-83.814,12	-157.110,66	-18.020,79	-438.082,54	-53.167,27	-33.864,55	-5.007,67	-1.341.727,78	-160.009,84
8 Interventi Economici							-742.081,17	-742.081,17	-742.081,17	-742.081,17
9 Ammortamenti e accantonamenti	-90.982,99	-10.731,05	-1.868.622,62	-309.618,13	-111.004,06	-12.992,16	-212.432,71	-34.373,56	-2.283.042,38	-367.714,90
Totale Oneri Correnti B	-1.270.276,40	-319.487,46	-2.204.102,45	-394.684,45	1.047.139,05	-230.449,95	-1.044.458,30	-801.102,35	-5.565.976,20	-1.745.724,21
Risultato della gestione corrente A-B	-1.115.768,77	-306.100,65	1.686.202,58	255.962,75	-48.289,05	-32.767,70	-492.214,69	-710.159,08	29.930,07	-793.064,68
C) GESTIONE FINANZIARIA										
10 Proventi Finanziari	2.040,00	325,54	1.013,00	220,00	1.947,00	293,86			5.000,00	839,40



11 Oneri Finanziari			-5.000,00						-5.000,00	
Risultato della gestione finanziaria (C)	2.040,00	325,54	-3.987,00	220,00	1.947,00	293,86			0,00	839,40
D) GESTIONE STRAORDINARIA										
12 Proventi straordinari			0,00				0,00		0,00	
13 Oneri Straordinari	0,00		0,00	-364,90	0,00		0,00		0,00	-364,90
Risultato della gestione straordinaria (D)	0,00		0,00	-364,90	0,00		0,00		0,00	-364,90
RETTIFICHE DI VALORE ATTIVITA' FINANZIARIA										
14 Rivalutazioni attivo patrimoniale										
15 Svalutazioni attivo patrimoniale										
Differenze rettifiche attività finanziarie Disavanzo/Avanzo economico esercizio A- B-C-D	-1.113.728,77	-305.775,11	1.682.215,58	255.817,85	-46.342,05	-32.473,84	-492.214,69	-710.159,08	29.930,07	-792.590,18
PIANO DEGLI INVESTIMENTI										
E Immobilizzazioni Immateriali	0,00		0,00		0,00		0,00		0,00	
F Immobilizzazioni Materiali	358.772,87	3.640,30	130.462,86	1.323,75	433.789,02	4.401,46	86.975,24	882,50	1.010.000,00	10.248,00
G Immobilizzazioni Finanziarie										
TOTALE INVESTIMENTI (E+F+G)	358.772,87	3.640,30	130.462,86	1.323,75	433.789,02	4.401,46	86.975,24	882,50	1.010.000,00	10.248,00



Si espone di seguito un prospetto contenente, per ciascuna voce di conto economico, il dato della previsione 2024, il dato consuntivo al 29 Febbraio, nonché la colonna riportante le differenze.

	Budget aggiornato	Consuntivo Infrannuale	DIFFERENZE
GESTIONE CORRENTE			
A) Proventi correnti			
DIRITTO ANNUALE	4.408.048,64	734.758,11	-3.673.290,53
Diritto Annuale	3.032.406,46	505.401,08	-2.527.005,38
Restituzione Diritto Annuale	-500,00	0,00	500,00
Sanzioni Diritto Annuale	505.945,61	84.324,27	-421.621,34
Interessi Moratori Diritto Annuale	327.452,96	54.575,49	-272.877,47
Diritto Annuale Incremento 20%	542.743,61	90.457,27	-452.286,34
DIRITTI DI SEGRETERIA	1.004.700,00	198.118,25	-806.581,75
Diritti di Segreteria	930.000,00	177.178,71	-752.821,29
Diritti di Segreteria per Albo Imprese Artigiane	200,00	1.452,17	1.252,17
Sanzioni amministrative	15.000,00	4.403,37	-10.596,63
Diritti SISTRI	20.000,00	25,00	-19.975,00
Diritti di segreteria Business Key / CNS	40.000,00	15.152,00	-24.848,00
Restituzione diritti e tributi	-500,00	-93,00	407,00
CONTRIBUTI TRASFERIMENTI ED ALTRE ENTRATE	169.507,63	13.453,90	-156.053,73
Rimborsi e recuperi diversi	15.000,00	67,09	-14.932,91
Contributi in conto investimenti	154.507,63	13.386,81	-141.120,82
PROVENTI PER LA GESTIONE DI BENI E SERVIZI	13.650,00	50,00	-13.600,00
Ricavi per Concorsi a Premio	350,00	0,00	-350,00
Vidimazione libri digitali	300,00	50,00	-250,00
Convenzione base e avanzata SUAP	10.000,00	0,00	-10.000,00
Proventi funzioni di controllo DOC	3.000,00	0,00	-3.000,00
VARIAZIONE DELLE RIMANENZE	0,00	6.279,27	6.279,27
PROVENTI CORRENTI	5.595.906,27	952.659,53	-4.643.246,74
B) Oneri Correnti			
PERSONALE	-1.199.124,87	-475.918,30	723.206,57
COMPETENZE AL PERSONALE	-972.083,92	-432.105,47	539.978,45
Retribuzione Ordinaria	-637.304,45	-154.115,62	483.188,83
Retribuzione straordinaria	-18.819,00	-1.855,50	16.963,50
Indennità Varie	-173.000,00	-173.000,00	0,00
Retribuzione di posizione e risultato dirigenti	-95.228,32	-95.228,32	0,00
Oneri per rinnovi contrattuali	-13.232,15	0,00	13.232,15
Oneri Convenzione dirigente	-34.500,00	-7.906,03	26.593,97
ONERI SOCIALI	-164.617,65	-34.061,89	130.555,76
Oneri Previdenziali	-164.217,65	-34.061,89	130.155,76
Oneri Previdenziali Assimilati	-400,00	0,00	400,00
ACCANTONAMENTI TFR	-56.900,89	-9.750,94	47.149,95



ALTRI COSTI	-5.522,41	0,00	5.522,41
Spese Personale Distaccato	-400,00	0,00	400,00
Concorso spese pers. UPICA distaccato Min. Att. Produtt.	-5.122,41	0,00	5.122,41
FUNZIONAMENTO	-1.341.727,78	-160.009,84	1.181.717,94
PRESTAZIONI DI SERVIZI	-567.123,50	-95.996,57	471.126,93
Oneri Telefonici	-7.000,00	-2.302,22	4.697,78
Spese consumo acqua	-5.500,00	-345,22	5.154,78
Spese energia elettrica	-20.000,00	-7.113,10	12.886,90
Oneri Riscaldamento e Condizionamento	-12.000,00	-5.038,48	6.961,52
Oneri Pulizie Locali	-48.628,57	-8.104,76	40.523,81
Oneri per Servizi di Vigilanza	-49.000,00	-7.187,42	41.812,58
Oneri per Manutenzione Ordinaria	-8.052,00	-320,25	7.731,75
Oneri per Manutenzione Ordinaria Immobili	-23.261,00	-2.418,50	20.842,50
Oneri per assicurazioni	-11.000,00	-1.459,50	9.540,50
Oneri per servizi in outsourcing	-102.571,43	-15.693,36	86.878,07
Oneri Legali	-12.064,50	-12.064,50	0,00
Spese Automazione Servizi	-190.000,00	-27.025,23	162.974,77
Oneri postali e di Recapito	-4.800,00	-269,37	4.530,63
Oneri per la Riscossione di Entrate	-15.000,00	-658,42	14.341,58
Oneri per mezzi di Trasporto	-746,00	-248,20	497,80
Oneri vari di funzionamento	-10.000,00	-3.347,70	6.652,30
Indennità/Rimborsi spese per Missioni	-11.000,00	-1.312,69	9.687,31
Buoni Pasto	-21.000,00	0,00	21.000,00
Spese per la Formazione del Personale	-6.000,00	0,00	6.000,00
Oneri tenuta conto corrente	-9.500,00	-1.087,65	8.412,35
GODIMENTO DI BENI DI TERZI	0,00	0,00	0,00
ONERI DIVERSI DI GESTIONE	-462.866,33	-20.504,04	442.362,29
Oneri per Acquisto Libri e Quotidiani	-600,00	-63,00	537,00
Formazione obbligatoria del personale	-3.000,00	0,00	3.000,00
Oneri per Acquisto Cancelleria	-13.000,00	-6.727,48	6.272,52
Rincari energia elettrica e gas	-60.000,00	0,00	60.000,00
Rincari oneri contrattualizzati	-47.997,55	0,00	47.997,55
Imposte e tasse	-45.000,00	-472,87	44.527,13
IRES ANNI PRECEDENTI	-6.000,00	0,00	6.000,00
Irap Anno in Corso Assimilati	-500,00	0,00	500,00
Irap Anno in Corso	-58.420,88	-13.240,34	45.180,54
IRAP ANNI PRECEDENTI	-5.000,00	0,00	5.000,00
Spese funzionamento D.Lgs. 81/2008	-7.300,00	0,00	7.300,00
Arrotondamenti Passivi	0,00	-0,35	-0,35
Oneri acquisto Business Key / CNS	-35.000,00	0,00	35.000,00
Oneri notifica sanzioni	-500,00	0,00	500,00
Versamento al bilancio dello Stato Legge 160/2019	-180.547,90	0,00	180.547,90
QUOTE ASSOCIATIVE	-264.937,95	-36.156,27	228.781,68
Partecipazione Fondo Perequativo	-70.000,00	0,00	70.000,00



Quote associative	-25.000,00	-12.600,00	12.400,00
Contributo consortile	-20.000,00	0,00	20.000,00
Contributo Ordinario Unioncamere	-79.937,95	-13.323,00	66.614,95
Quote associative Unione Regionale	-70.000,00	-10.233,27	59.766,73
ORGANI ISTITUZIONALI	-46.800,00	-7.352,96	39.447,04
Rimborsi missioni collegio dei revisori	-10.000,00	-1.453,74	8.546,26
Compensi Ind. Collegio dei Revisori	-20.500,00	-3.781,31	16.718,69
Missioni Presidente	-7.300,00	-2.117,91	5.182,09
Compensi Ind. e rimborsi Componenti Commissioni	-1.000,00	0,00	1.000,00
Compensi Ind. e rimborsi Nucleo valutazione	-8.000,00	0,00	8.000,00
INTERVENTI ECONOMICI	-742.081,17	-742.081,17	0,00
Iniziative di promozione	-140.000,00	-140.000,00	0,00
Punto Impresa Digitale	-246.456,82	-246.456,82	0,00
Contributo per Iniziative Az. Spec. ISFORES	-190.000,00	-190.000,00	0,00
Formazione lavoro	-105.624,35	-105.624,35	0,00
Contributo per Iniziative PromoBrindisi	-60.000,00	-60.000,00	0,00
AMMORTAMENTI ED ACCANTONAMENTI	-2.283.042,38	-367.714,90	1.915.327,48
IMMOBILIZZAZIONI IMMATERIALI	-8.234,21	-143,21	8.091,00
Amm.to Software	-8.234,21	-143,21	8.091,00
IMMOBILIZZAZIONI MATERIALI	-249.994,88	-30.102,81	219.892,07
Amm.to Fabbricati	-70.076,55	-11.525,44	58.551,11
Amm.to Nuova sede camerale	-2.410,70	-431,09	1.979,61
Amm.to Mobili	-5.000,00	-7,20	4.992,80
Amm.to macch. Apparecch. Attrezzatura varia	-17.000,00	-4.122,27	12.877,73
Amm.to Mach. Ufficio Elettrom.Elettron e Calcolatrici	-1.000,00	0,00	1.000,00
Amm.to beni Laboratorio Analisi chimiche per il settore agricolo e agroindustriale	-70.732,43	-11.595,47	59.136,96
Amm.to Mobili - Laboratorio	-10.927,20	-2.421,34	8.505,86
Amm.to attrezzature laboratorio chimico-merceologico	-72.848,00	0,00	72.848,00
SVALUTAZIONE CREDITI	-2.024.813,29	-337.468,88	1.687.344,41
Accantonamento Fondo Svalutazione Crediti	-1.834.150,85	-305.691,81	1.528.459,04
Accantonamento Fondo Svalutazione Crediti maggiorazione Incremento 20%	-190.662,44	-31.777,07	158.885,37
FONDO RISCHI ED ONERI	0,00	0,00	0,00
ONERI CORRENTI	-5.565.976,20	-1.745.724,21	3.820.251,99
RISULTATO DELLA GESTIONE CORRENTE	29.930,07	-793.064,68	-822.994,75
GESTIONE FINANZIARIA			
PROVENTI FINANZIARI	5.000,00	839,40	-4.160,60
Interessi su prestiti al personale	5.000,00	839,40	-4.160,60
ONERI FINANZIARI	-5.000,00	0,00	5.000,00
Oneri finanziari	-5.000,00	0,00	5.000,00
C) GESTIONE FINANZIARIA	0,00	839,40	839,40
GESTIONE STRAORDINARIA			
Proventi straordinari	0,00	0,00	0,00
Oneri Straordinari	0,00	-364,90	-364,90



Minusvalenze da Alienazioni	0,00	-364,90	-364,90
D) GESTIONE STRAORDINARIA	0,00	-364,90	-364,90
E) RETTIFICHE DI VALORE ATTIVITA' FINANZIARIA			
Rivalutazioni attivo patrimoniale			0,00
Svalutazioni attivo patrimoniale			0,00
RETTIFICHE DI VALORE ATTIVITA' FINANZIARIA			0,00
CONTO ECONOMICO	29.930,07	-792.590,18	-822.520,25



RENDICONTO DATI SIOPE 01.01.2024-29.02.2024

L'articolo 77 quater comma 11 del D.L. 112/2008, convertito con modificazioni dalla Legge 06/08/2008, n.133, ha stabilito che con Decreto del Ministero dell'Economia e delle Finanze , Dipartimento della Ragioneria Generale dello Stato, sono stabilite le modalità attraverso le quali gli enti pubblici soggetti al Sistema Informativo delle Operazioni degli Enti Pubblici (SIOPE), istituito ai sensi dell'art.28 commi 3, 4 e 5 della Legge 27 dicembre 2002, n.289 e successive modifiche e integrazioni, e i rispettivi tesorieri o cassieri non sono più tenuti agli adempimenti relativi alla trasmissione dei dati periodici di cassa, di cui all'articolo 30 della Legge 5 agosto 1978, n.468 e successive modificazioni e integrazioni.

L'articolo 5, comma 1, del Decreto MEF 12/04/2011, in applicazione dell'articolo 77-quater, comma 11, del D.L. 25/06/2008, n.112, ha stabilito che gli enti soggetti alla rilevazione di cui all'articolo 14 della Legge 31/12/2009, n.196, tra i quali anche le Camere di commercio, allegano al bilancio di esercizio relativo agli anni 2012 e successivi i prospetti delle entrate e delle uscite dei dati SIOPE (Sistema Informativo delle Operazioni degli Enti Pubblici predisposto dall'Istituto di credito affidatario del servizio di tesoreria) del mese di dicembre contenenti i valori cumulati dell'anno di riferimento e la relativa situazione delle disponibilità liquide. Per il bilancio infrannuale della Camera di commercio di Brindisi i dati sono riferiti al 29/02/2024, data di insediamento del Consiglio camerale del nuovo Ente "Camera di commercio di Brindisi-Taranto" a conclusione della procedura di accorpamento delle Camere di commercio di Brindisi e di Taranto.

L'articolo 5, comma 3, del predetto D.M. 12/04/2011 stabilisce inoltre che, nel caso in cui i prospetti dei dati SIOPE relativi all'esercizio precedente o la relativa situazione delle disponibilità liquide non corrispondano alle scritture contabili dell'ente e del cassiere, venga allegata al bilancio di esercizio una relazione predisposta dal responsabile finanziario che spieghi le cause che hanno determinato tale situazione ed evidenzi le iniziative adottate per pervenire, nell'anno successivo, ad una corretta attuazione della rilevazione SIOPE. Tale relazione deve essere trasmessa, entro venti giorni dall'approvazione del bilancio di esercizio, alla competente Ragioneria territoriale dello Stato.

L'articolo 5, comma 4, del predetto D.M. 12/04/2011 stabilisce inoltre quali sono le fattispecie che non sono considerate cause di mancata corrispondenza di cui al predetto comma 3.

I prospetti dei dati SIOPE e la relativa situazione delle disponibilità liquide sono disponibili sul sito web www.siope.it.

I prospetti rilevati dall'applicativo web SIOPE, riferiti alle risultanze a tutto il 29/02/2024, sono distinti fra:

- Incassi per codice gestionale siope;
- Pagamenti per codice gestionale siope;

Dai prospetti allegati si rileva quanto segue:

- Il prospetto degli "incassi per codice gestionale siope" pari ad € 924.346,57, non coincide con le risultanze contabili dell'Ente di € 917.106,20, la differenza pari a € 7.240,37 rappresentano incassi non regolarizzati alla data del 29.02.2024;



- Il prospetto dei “pagamenti per codice gestionale siope” coincide con le risultanze dell’Ente, in particolare il totale degli incassi risulta pari ad € 1.052.336,21;

Di seguito si riportano i seguenti prospetti SIOPE con le rilevazioni annuali alla data del 29/02/2024:

- Incassi;
- Pagamenti;

INCASSI

SIOPE

Pagina 1

Criteri di aggregazione

Categoria	Camere di commercio, industria, artigianato e agricoltura
Sotto Categoria	CAMERE DI COMMERCIO
Circoscrizione	ITALIA MERIDIONALE
Regione	PUGLIA
Provincia	Brindisi
Fascia Popolazione	
Periodo	ANNUALE 2024
Prospetto	INCASSI
Tipo Report	Semplice
Data ultimo aggiornamento	24-apr-2024
Data stampa	30-apr-2024
Importi in EURO	



		Importo nel periodo	Importo a tutto il periodo
DIRITTI		785.681,37	785.681,37
1100	Diritto annuale	442.724,76	442.724,76
1200	Sanzioni diritto annuale	5.526,07	5.526,07
1300	Interessi moratori per diritto annuale	1.743,77	1.743,77
1400	Diritti di segreteria	324.605,08	324.605,08
1500	Sanzioni amministrative	11.081,69	11.081,69
ENTRATE DERIVANTI DALLA PRESTAZIONE DI SERVIZI E DALLA CESSIONE DI BENI		83,49	83,49
2199	Altri proventi derivanti dalla cessione di beni	61,00	61,00
2299	Altri proventi derivanti dalla prestazione di servizi	22,49	22,49
CONTRIBUTI E TRASFERIMENTI CORRENTI		4.000,00	4.000,00
3124	Altri contributi e trasferimenti correnti da Unioncamere	4.000,00	4.000,00
ALTRE ENTRATE CORRENTI		15.529,48	15.529,48
4198	Altri concorsi, recuperi e rimborsi	14.634,26	14.634,26
4199	Sopravvenienze attive	5,54	5,54
4204	Interessi attivi da altri	889,68	889,68
OPERAZIONI FINANZIARIE		111.811,86	111.811,86
7500	Altre operazioni finanziarie	111.811,86	111.811,86
INCASSI DA REGOLARIZZARE		7.240,37	7.240,37
9999	Altri incassi da regolarizzare (riscossioni codificate dal cassiere)	7.240,37	7.240,37
TOTALE INCASSI		924.346,57	924.346,57



PAGAMENTI

SIOPE

Pagina 1

Criteri di aggregazione

Categoria	Camere di commercio, industria, artigianato e agricoltura
Sotto Categoria	CAMERE DI COMMERCIO
Circoscrizione	ITALIA MERIDIONALE
Regione	PUGLIA
Provincia	Brindisi
Fascia Popolazione	
Periodo	TRIMESTRALE 1° trimestre 2024
Prospetto	PAGAMENTI
Tipo Report	Semplice
Data ultimo aggiornamento	24-apr-2024
Data stampa	30-apr-2024
Importi in EURO	



		Importo nel periodo	Importo a tutto il periodo
PERSONALE		336.576,73	336.576,73
1101	Competenze fisse ed accessorie a favore del personale	107.164,57	107.164,57
1201	Ritenute previdenziali e assistenziali al personale	19.444,61	19.444,61
1202	Ritenute erariali a carico del personale	54.487,85	54.487,85
1203	Altre ritenute al personale per conto di terzi	7.735,74	7.735,74
1301	Contributi obbligatori per il personale	54.928,16	54.928,16
1402	Altri interventi assistenziali a favore del personale	221,62	221,62
1501	Trattamento di missione e rimborsi spese viaggi	2.979,83	2.979,83
1502	IFR a carico direttamente dell'Ente	89.614,35	89.614,35
ACQUISTO DI BENI E SERVIZI		162.094,64	162.094,64
2101	Cancelleria e materiale informatico e tecnico	6.107,42	6.107,42
2102	Acquisto di beni per il funzionamento di mezzi di trasporto	248,20	248,20
2103	Pubblicazioni, giornali e riviste	119,50	119,50
2104	Altri materiali di consumo	96,00	96,00
2108	Corsi di formazione per il proprio personale	765,57	765,57
2113	Servizi ausiliari, spese di pulizia e servizi di vigilanza	16.920,24	16.920,24
2114	Buoni pasto e mensa per il personale dipendente	4.017,54	4.017,54
2115	Utenze e canoni per telefonia e reti di trasmissione	1.212,10	1.212,10
2116	Utenze e canoni per energia elettrica, acqua e gas	2.222,97	2.222,97
2118	Riscaldamento e condizionamento	1.978,51	1.978,51
2120	Acquisto di servizi per la riscossione delle entrate	7.075,46	7.075,46
2121	Spese postali e di recapito	264,51	264,51
2122	Assicurazioni	434,00	434,00
2123	Assistenza informatica e manutenzione software	36.824,69	36.824,69
2124	Manutenzione ordinaria e riparazioni di immobili e loro pertinenze	3.393,95	3.393,95
2125	Altre spese di manutenzione ordinaria e riparazioni	5.624,46	5.624,46
2126	Spese legali	15.910,57	15.910,57
2298	Altre spese per acquisto di servizi	52.583,13	52.583,13
2299	Acquisto di beni e servizi derivato da sopravvenienze passive	6.295,82	6.295,82
CONTRIBUTI E TRASFERIMENTI CORRENTI		374.554,86	374.554,86
3114	Contributi e trasferimenti correnti a Unioncamere	31.975,18	31.975,18
3116	Altri contributi e trasferimenti correnti ad Unioni regionali delle Camere di Commercio	14.735,90	14.735,90
3202	Altri contributi e trasferimenti ad aziende speciali	291.900,00	291.900,00
3205	Contributi e trasferimenti a istituzioni sociali private	35.943,78	35.943,78
ALTRE SPESE CORRENTI		51.701,39	51.701,39
4101	Rimborso diritto annuale	4.205,73	4.205,73
4102	Restituzione diritti di segreteria	173,34	173,34
4399	Altri oneri finanziari	752,50	752,50
4401	IRAP	22.323,31	22.323,31
4499	Altri tributi	820,18	820,18
4504	Indennità e rimborso spese per il Presidente	1.913,91	1.913,91
4505	Indennità e rimborso spese per Collegio dei revisori	7.581,58	7.581,58
4509	Ritenute erariali su indennità a organi istituzionali e altri compensi	13.930,84	13.930,84
INVESTIMENTI FISSI		5.978,00	5.978,00
5102	Fabbricati	5.978,00	5.978,00



PAGAMENTI		SIOPE		Pagina 3	
		Importo nel periodo	Importo a tutto il periodo		
OPERAZIONI FINANZIARIE		121.430,59	121.430,59		
7500	Altre operazioni finanziarie	121.430,59	121.430,59		
PAGAMENTI DA REGOLARIZZARE		0,00	0,00		
9999	ALTRI PAGAMENTI DA REGOLARIZZARE (pagamenti codificati dal cassiere)	0,00	0,00		
TOTALE PAGAMENTI		1.052.336,21	1.052.336,21		



CONSUNTIVO ENTRATE - ANNO 2024

Pag. 1 / 4

Liv.	DESCRIZIONE CODICE ECONOMICO	TOTALE ENTRATE
	DIRITTI	
1100	Diritto annuale	442.724,76
1200	Sanzioni diritto annuale	5.526,07
1300	Interessi moratori per diritto annuale	1.743,77
1400	Diritti di segreteria	324.605,08
1500	Sanzioni amministrative	11.081,69
	ENTRATE DERIVANTI DALLA PRESTAZIONE DI SERVIZI E DALLA CESSIONE DI BENI	
2101	Vendita pubblicazioni	
2199	Altri proventi derivanti dalla cessione di beni	61,00
2201	Proventi da verifiche metriche	
2202	Concorsi a premio	
2203	Utilizzo banche dati	
2299	Altri proventi derivanti dalla prestazione di servizi	22,49
	CONTRIBUTI E TRASFERIMENTI CORRENTI	
	Contributi e trasferimenti correnti da Amministrazioni pubbliche	
3101	Contributi e trasferimenti correnti da Stato per attività delegate	
3102	Altri contributi e trasferimenti correnti da Stato	
3103	Contributi e trasferimenti correnti da enti di ricerca statali	
3104	Altri contributi e trasferimenti correnti da altre amministrazioni pubbliche centrali	
3105	Contributi e trasferimenti correnti da Regione e Prov. Autonoma per attività delegate	
3106	Altri contributi e trasferimenti correnti da Regione e Prov. Autonoma	
3107	Contributi e trasferimenti correnti da province	
3108	Contributi e trasferimenti correnti da città metropolitane	
3109	Contributi e trasferimenti correnti da comuni	
3110	Contributi e trasferimenti correnti da unioni di comuni	
3111	Contributi e trasferimenti correnti da comunità montane	
3112	Contributi e trasferimenti correnti da aziende sanitarie	
3113	Contributi e trasferimenti correnti da aziende ospedaliere	
3114	Contributi e trasferimenti correnti da IRCCS pubblici - Fondazioni IRCCS	
3115	Contributi e trasferimenti correnti dagli Istituti Zooprofilattici sperimentali	
3116	Contributi e trasferimenti correnti da Policlinici universitari	
3117	Contributi e trasferimenti correnti da Enti di previdenza	
3118	Contributi e trasferimenti correnti da Enti di ricerca locali	
3119	Contributi e trasferimenti correnti da Camere di commercio	
3120	Contributi e trasferimenti correnti da Unioni regionali delle Camere di Commercio	
3121	Contributi e trasferimenti correnti da Centri esteri delle Camere di Commercio	
3122	Contributi e trasferimenti correnti da Unioncamere - fondo perequativo per rigidità di bilancio	
3123	Contributi e trasferimenti correnti da Unioncamere - fondo perequativo per progetti	
3124	Altri contributi e trasferimenti correnti da Unioncamere	4.000,00
3125	Contributi e trasferimenti correnti da Autorità portuali	
3126	Contributi e trasferimenti correnti da Aziende di promozione turistica	
3127	Contributi e trasferimenti correnti da Università	
3128	Contributi e trasferimenti correnti da Enti gestori di parchi	



CONSUNTIVO ENTRATE - ANNO 2024

Pag. 2 / 4

Liv.	DESCRIZIONE CODICE ECONOMICO	TOTALE ENTRATE
	Contributi e trasferimenti correnti da Amministrazioni pubbliche	
3129	Contributi e trasferimenti correnti da ARPA	
3199	Contributi e trasferimenti correnti da altre Amministrazioni pubbliche locali	
	Contributi e trasferimenti correnti da soggetti privati	
3201	Contributi e trasferimenti correnti da Famiglie	
3202	Contributi e trasferimenti correnti da Istituzioni sociali senza fine di lucro	
3203	Riversamento avanzo di bilancio da Aziende speciali	
3204	Altri contributi e trasferimenti correnti da Aziende speciali	
3205	Contributi e trasferimenti correnti da Imprese	
	Contributi e trasferimenti correnti dall'estero	
3301	Contributi e trasferimenti correnti da Unione Europea	
3302	Contributi e trasferimenti correnti da altre istituzioni estere	
3303	Contributi e trasferimenti correnti da soggetti esteri privati	
	ALTRE ENTRATE CORRENTI	
	Concorsi, recuperi e rimborsi	
4101	Rimborsi spese per personale distaccato/comandato	
4103	Rimborso spese dalle Aziende Speciali	
4198	Altri concorsi, recuperi e rimborsi	14.634,26
4199	Sopravvenienze attive	5,54
	Entrate patrimoniali	
4201	Fitti attivi di terreni	
4202	Altri fitti attivi	
4203	Interessi attivi da Amministrazioni pubbliche	
4204	Interessi attivi da altri	889,68
4205	Proventi mobiliari	
4499	Altri proventi finanziari	
	ENTRATE DERIVANTI DA ALIENAZIONI DI BENI	
5200	Alienazione di immobilizzazioni immateriali	
	Alienazione di immobilizzazioni materiali	
5101	Alienazione di terreni	
5102	Alienazione di fabbricati	
5103	Alienazione di Impianti e macchinari	
5104	Alienazione di altri beni materiali	
	Alienazione di immobilizzazioni finanziarie	
5301	Alienazione di partecipazioni di controllo e di collegamento	
5302	Alienazione di partecipazioni in altre imprese	
5303	Alienazione di titoli di Stato	
5304	Alienazione di altri titoli	
	CONTRIBUTI E TRASFERIMENTI IN C/CAPITALE	
	Contributi e trasferimenti in c/capitale da Amministrazioni pubbliche	
6101	Contributi e trasferimenti in c/capitale da Stato	
6102	Contributi e trasferimenti c/capitale da enti di ricerca statali	
6103	Contributi e trasferimenti c/capitale da altre amministrazioni pubbliche centrali	
6104	Contributi e trasferimenti da Regione e Prov. Autonoma	
6105	Contributi e trasferimenti in c/capitale da province	
6106	Contributi e trasferimenti in c/capitale da città metropolitane	
6107	Contributi e trasferimenti in c/capitale da comuni	



Liv.	DESCRIZIONE CODICE ECONOMICO	TOTALE ENTRATE
	Contributi e trasferimenti in c/capitale da Amministrazioni pubbliche	
6108	Contributi e trasferimenti in c/capitale da unioni di comuni	
6109	Contributi e trasferimenti in c/capitale da comunità montane	
6110	Contributi e trasferimenti in c/capitale da aziende sanitarie	
6111	Contributi e trasferimenti in c/capitale da aziende ospedaliere	
6112	Contributi e trasferimenti in c/capitale da IRCCS pubblici - Fondazioni IRCCS	
6113	Contributi e trasferimenti in c/capitale dagli Istituti Zooprofilattici sperimentali	
6114	Contributi e trasferimenti in c/capitale da Policlinici universitari	
6115	Contributi e trasferimenti in c/capitale da Enti di previdenza	
6116	Contributi e trasferimenti in c/capitale da Enti di ricerca locali	
6117	Contributi e trasferimenti in c/capitale da altre Camere di commercio	
6118	Contributi e trasferimenti in c/capitale da Unioni regionali delle Camere di commercio	
6119	Contributi e trasferimenti in c/capitale da Centri esteri delle Camere di Commercio	
6120	Contributi e trasferimenti in c/capitale da Unioncamere	
6121	Contributi e trasferimenti in c/capitale da Autorità portuali	
6122	Contributi e trasferimenti in c/capitale da Aziende di promozione turistica	
6123	Contributi e trasferimenti in c/capitale da Università	
6124	Contributi e trasferimenti in c/capitale da Enti Parco Nazionali	
6125	Contributi e trasferimenti in c/capitale da ARPA	
6199	Contributi e trasferimenti in c/capitale da altre Amministrazioni pubbliche locali	
	Contributi e trasferimenti in conto capitale da soggetti privati	
6201	Contributi e trasferimenti in c/capitale da aziende speciali	
6202	Contributi e trasferimenti in c/capitale da altre Imprese	
6203	Contributi e trasferimenti in c/capitale da Famiglie	
6204	Contributi e trasferimenti in c/capitale da Istituzioni sociali senza fine di lucro	
	Contributi e trasferimenti in c/capitale dall'estero	
6301	Contributi e trasferimenti in c/capitale dall'Unione Europea	
6302	Contributi e trasferimenti in conto capitale da altre istituzioni estere	
6303	Contributi e trasferimenti in conto capitale da soggetti esteri privati	
	OPERAZIONI FINANZIARIE	
7100	Prelievi da conti bancari di deposito	
7200	Restituzione depositi versati dall'Ente	
7300	Depositi cauzionali	
7350	Restituzione fondi economici	
	Riscossione di crediti	
7401	Riscossione di crediti da Camere di Commercio	
7402	Riscossione di crediti dalle Unioni regionali	
7403	Riscossione di crediti da altre amministrazioni pubbliche	
7404	Riscossione di crediti da aziende speciali	
7405	Riscossione di crediti da altre imprese	
7406	Riscossione di crediti da dipendenti	
7407	Riscossione di crediti da famiglie	
7408	Riscossione di crediti da istituzioni sociali private	
7409	Riscossione di crediti da soggetti esteri	
7500	Altre operazioni finanziarie	111.811,86



CONSUNTIVO ENTRATE - ANNO 2024

Pag. 4 / 4

Liv.	DESCRIZIONE CODICE ECONOMICO	TOTALE ENTRATE
	ENTRATE DERIVANTI DA ACCENSIONE DI PRESTITI	
8100	Anticipazioni di cassa	
8200	Mutui e prestiti	

TOTALE CONSUNTIVO ENTRATE

917.106,20



CONTO CONSUNTIVO IN TERMINI DI CASSA
USCITE ANNO 2024

Pag. 1 / 12

SIOPE	DESCRIZIONE	IMPORTO
MISSIONE	011	Competitività e sviluppo delle imprese
PROGRAMMA	005	Promozione e attuazione di politiche di sviluppo, competitività e innovazione, di responsabilità sociale d'impresa e movimento cooperativo
DIVISIONE	4	AFFARI ECONOMICI
GRUPPO	1	Affari generali economici, commerciali e del lavoro
1101	Competenze fisse e accessorie a favore del personale	16.226,34
1201	Ritenute previdenziali e assistenziali al personale	3.111,13
1202	Ritenute erariali a carico del personale	8.718,05
1203	Altre ritenute al personale per conto di terzi	1.237,72
1301	Contributi obbligatori per il personale	8.788,51
1402	Altri interventi assistenziali a favore del personale	20,01
1501	Trattamento di missione e rimborsi spese viaggi	365,99
2101	Cancelleria e materiale informatico e tecnico	42,83
2102	Acquisto di beni per il funzionamento di mezzi di di trasporto	32,27
2103	Pubblicazioni, giornali e riviste	15,54
2104	Altri materiali di consumo	12,48
2108	Corsi di formazione per il proprio personale	99,52
2113	Servizi ausiliari, spese di pulizia e servizi di vigilanza	2.015,40
2114	Buoni pasto e mensa per il personale dipendente	491,64
2115	Utenze e canoni per telefonia e reti di trasmissione	129,76
2116	Utenze e canoni per energia elettrica, acqua e gas	193,90
2118	Riscaldamento e condizionamento	239,27
2120	Acquisto di servizi per la riscossione delle entrate	919,81
2121	Spese postali e di recapito	32,74
2122	Assicurazioni	56,42
2123	Assistenza informatica e manutenzione software	5.715,86
2124	Manutenzione ordinaria e riparazioni di immobili e loro pertinenze	398,03
2125	Altre spese di manutenzione ordinaria e riparazioni	565,50
2126	Spese legali	4.286,59
2298	Altre spese per acquisto di servizi	29.923,12
2299	Acquisto di beni e servizi derivate da sopravvenienze passive	818,46
3202	Altri contributi e trasferimenti a aziende speciali	291.900,00
3205	Contributi e trasferimenti a istituzioni sociali private	22.840,00
4399	Altri oneri finanziari	97,83
4401	IRAP	3.571,72
4499	Altri tributi	106,62
5102	Fabbricati	637,00
TOTALE		403.610,06



CONTO CONSUNTIVO IN TERMINI DI CASSA
USCITE ANNO 2024

MISSIONE	012	Regolazione dei mercati
PROGRAMMA	004	Vigilanza sui mercati e sui prodotti, promozione della concorrenza e tutela dei consumatori
DIVISIONE	1	SERVIZI GENERALI DELLE PUBBLICHE AMMINISTRAZIONI
GRUPPO	3	Servizi generali
SIOPE	DESCRIZIONE	IMPORTO
1101	Competenze fisse e accessorie a favore del personale	34.481,00
1201	Ritenute previdenziali e assistenziali al personale	6.611,16
1202	Ritenute erariali a carico del personale	18.525,86
1203	Altre ritenute al personale per conto di terzi	2.630,16
1301	Contributi obbligatori per il personale	18.675,58
1402	Altri interventi assistenziali a favore del personale	49,25
1501	Trattamento di missione e rimborsi spese viaggi	777,71
2101	Cancelleria e materiale informatico e tecnico	4.105,42
2102	Acquisto di beni per il funzionamento di mezzi di di trasporto	79,42
2103	Pubblicazioni, giornali e riviste	38,24
2104	Altri materiali di consumo	30,72
2108	Corsi di formazione per il proprio personale	244,98
2113	Servizi ausiliari, spese di pulizia e servizi di vigilanza	4.960,99
2114	Buoni pasto e mensa per il personale dipendente	1.210,21
2115	Utenze e canoni per telefonia e reti di trasmissione	319,42
2116	Utenze e canoni per energia elettrica, acqua e gas	477,31
2118	Riscaldamento e condizionamento	588,99
2120	Acquisto di servizi per la riscossione delle entrate	2.264,14
2121	Spese postali e di recapito	80,59
2122	Assicurazioni	138,88
2123	Assistenza informatica e manutenzione software	8.531,40
2124	Manutenzione ordinaria e riparazioni di immobili e loro pertinenze	979,76
2125	Altre spese di manutenzione ordinaria e riparazioni	1.392,00
2298	Altre spese per acquisto di servizi	3.218,41
2299	Acquisto di beni e servizi derivate da sopravvenienze passive	2.014,66
4399	Altri oneri finanziari	240,80
4401	IRAP	7.589,92
4499	Altri tributi	262,45
5102	Fabbricati	1.568,00
TOTALE		122.087,43



CONTO CONSUNTIVO IN TERMINI DI CASSA
USCITE ANNO 2024

Pag. 3 / 12

MISSIONE	012	Regolazione dei mercati
PROGRAMMA	004	Vigilanza sui mercati e sui prodotti, promozione della concorrenza e tutela dei consumatori
DIVISIONE	4	AFFARI ECONOMICI
GRUPPO	1	Affari generali economici, commerciali e del lavoro
SIOPE	DESCRIZIONE	IMPORTO
1101	Competenze fisse e accessorie a favore del personale	39.551,74
1201	Ritenute previdenziali e assistenziali al personale	7.583,39
1202	Ritenute erariali a carico del personale	21.250,28
1203	Altre ritenute al personale per conto di terzi	3.016,93
1301	Contributi obbligatori per il personale	21.421,98
1402	Altri interventi assistenziali a favore del personale	56,94
1501	Trattamento di missione e rimborsi spese viaggi	937,11
2101	Cancelleria e materiale informatico e tecnico	121,89
2102	Acquisto di beni per il funzionamento di mezzi di di trasporto	91,83
2103	Publicazioni, giornali e riviste	44,22
2104	Altri materiali di consumo	35,52
2108	Corsi di formazione per il proprio personale	283,26
2113	Servizi ausiliari, spese di pulizia e servizi di vigilanza	5.736,16
2114	Buoni pasto e mensa per il personale dipendente	1.399,30
2115	Utenze e canoni per telefonia e reti di trasmissione	369,32
2116	Utenze e canoni per energia elettrica, acqua e gas	551,90
2118	Riscaldamento e condizionamento	681,01
2120	Acquisto di servizi per la riscossione delle entrate	2.617,92
2121	Spese postali e di recapito	93,18
2122	Assicurazioni	160,58
2123	Assistenza informatica e manutenzione software	9.864,45
2124	Manutenzione ordinaria e riparazioni di immobili e loro pertinenze	1.132,85
2125	Altre spese di manutenzione ordinaria e riparazioni	1.609,50
2298	Altre spese per acquisto di servizi	17.171,30
2299	Acquisto di beni e servizi derivate da sopravvenienze passive	2.329,45
4102	Restituzione diritti di segreteria	93,00
4399	Altri oneri finanziari	278,43
4401	IRAP	8.706,10
4499	Altri tributi	303,48
5102	Fabbricati	1.813,00
TOTALE		149.306,02



CONTO CONSUNTIVO IN TERMINI DI CASSA
USCITE ANNO 2024

MISSIONE	016	Commercio internazionale ed internazionalizzazione del sistema produttivo
PROGRAMMA	005	Sostegno all'internazionalizzazione delle imprese e promozione del made in Italy
DIVISIONE	4	AFFARI ECONOMICI
GRUPPO	1	Affari generali economici, commerciali e del lavoro
STOPE	DESCRIZIONE	IMPORTO
1101	Competenze fisse e accessorie a favore del personale	11.155,65
1201	Ritenute previdenziali e assistenziali al personale	2.138,93
1202	Ritenute erariali a carico del personale	5.993,66
1203	Altre ritenute al personale per conto di terzi	850,93
1301	Contributi obbligatori per il personale	6.042,09
1402	Altri interventi assistenziali a favore del personale	12,31
1501	Trattamento di missione e rimborsi spese viaggi	251,62
2101	Cancelleria e materiale informatico e tecnico	26,36
2102	Acquisto di beni per il funzionamento di mezzi di di trasporto	19,86
2103	Pubblicazioni, giornali e riviste	9,56
2104	Altri materiali di consumo	7,68
2108	Corsi di formazione per il proprio personale	61,25
2113	Servizi ausiliari, spese di pulizia e servizi di vigilanza	1.240,26
2114	Buoni pasto e mensa per il personale dipendente	302,55
2115	Utenze e canoni per telefonia e reti di trasmissione	79,86
2116	Utenze e canoni per energia elettrica, acqua e gas	119,33
2118	Riscaldamento e condizionamento	147,24
2120	Acquisto di servizi per la riscossione delle entrate	566,03
2121	Spese postali e di recapito	20,14
2122	Assicurazioni	34,72
2123	Assistenza informatica e manutenzione software	2.132,86
2124	Manutenzione ordinaria e riparazioni di immobili e loro pertinenze	244,94
2125	Altre spese di manutenzione ordinaria e riparazioni	348,00
2298	Altre spese per acquisto di servizi	804,60
2299	Acquisto di beni e servizi derivate da sopravvenienze passive	503,66
4399	Altri oneri finanziari	60,20
4401	IRAP	2.455,57
4499	Altri tributi	65,64
5102	Fabbricati	392,00
TOTALE		36.087,50



CONTO CONSUNTIVO IN TERMINI DI CASSA
USCITE ANNO 2024

Pag. 5 / 12

MISSIONE	032	Servizi istituzionali e generali delle amministrazioni pubbliche
PROGRAMMA	002	Indirizzo politico
DIVISIONE	1	SERVIZI GENERALI DELLE PUBBLICHE AMMINISTRAZIONI
GRUPPO	1	Organi esecutivi e legislativi, attività finanziari e fiscali e affari esteri
SIOPE	DESCRIZIONE	IMPORTO
4101	Rimborso diritto annuale	3.038,29
4509	Ritenute erariali su indennità a organi istituzionali e altri compensi	13.930,84
TOTALE		16.969,13



CONTO CONSUNTIVO IN TERMINI DI CASSA
USCITE ANNO 2024

Pag. 6 / 12

MISSIONE	032	Servizi istituzionali e generali delle amministrazioni pubbliche
PROGRAMMA	003	Servizi e affari generali per le amministrazioni di competenza
DIVISIONE	1	SERVIZI GENERALI DELLE PUBBLICHE AMMINISTRAZIONI
GRUPPO	3	Servizi generali
SIOPE	DESCRIZIONE	IMPORTO
1101	Competenze fisse e accessorie a favore del personale	5.749,84
1402	Altri interventi assistenziali a favore del personale	15,39
1501	Trattamento di missione e rimborsi spese viaggi	647,40
1502	TFR a carico direttamente dell'Ente	89.614,35
2101	Cancelleria e materiale informatico e tecnico	32,94
2102	Acquisto di beni per il funzionamento di mezzi di trasporto	24,82
2103	Pubblicazioni, giornali e riviste	11,94
2104	Altri materiali di consumo	9,60
2108	Corsi di formazione per il proprio personale	76,56
2113	Servizi ausiliari, spese di pulizia e servizi di vigilanza	1.550,31
2114	Buoni pasto e mensa per il personale dipendente	378,19
2115	Utenze e canoni per telefonia e reti di trasmissione	99,82
2116	Utenze e canoni per energia elettrica, acqua e gas	149,16
2118	Riscaldamento e condizionamento	184,06
2120	Acquisto di servizi per la riscossione delle entrate	707,56
2121	Spese postali e di recapito	25,18
2122	Assicurazioni	43,40
2123	Assistenza informatica e manutenzione software	2.666,04
2124	Manutenzione ordinaria e riparazioni di immobili e loro pertinenze	306,17
2125	Altre spese di manutenzione ordinaria e riparazioni	435,00
2126	Spese legali	11.623,98
2298	Altre spese per acquisto di servizi	1.005,75
2299	Acquisto di beni e servizi derivate da sopravvenienze passive	629,59
3114	Altri contributi e trasferimenti correnti a Unioncamere	31.975,18
3116	Altri contributi e trasferimenti correnti ad Unioni regionali delle Camere di commercio	14.735,90
3205	Contributi e trasferimenti a istituzioni sociali private	10.849,00
4399	Altri oneri finanziari	75,24
4499	Altri tributi	81,99
4504	Indennità e rimborso spese per il Presidente	1.913,91
4505	Indennità e rimborso spese per il Collegio dei revisori	7.581,58
5102	Fabbricati	490,00
TOTALE		183.689,85



CONTO CONSUNTIVO IN TERMINI DI CASSA
USCITE ANNO 2024

Pag. 7 / 12

MISSIONE	033	Fondi da ripartire
PROGRAMMA	001	Fondi da assegnare
DIVISIONE	1	SERVIZI GENERALI DELLE PUBBLICHE AMMINISTRAZIONI
GRUPPO	1	Organi esecutivi e legislativi, attività finanziari e fiscali e affari esteri
SIOPE	DESCRIZIONE	IMPORTO
		TOTALE



CONTO CONSUNTIVO IN TERMINI DI CASSA
USCITE ANNO 2024

Pag. 8 / 12

MISSIONE	033	Fondi da ripartire
PROGRAMMA	002	Fondi di riserva e speciali
DIVISIONE	1	SERVIZI GENERALI DELLE PUBBLICHE AMMINISTRAZIONI
GRUPPO	3	Servizi generali
SIOPE	DESCRIZIONE	IMPORTO
		TOTALE



CONTO CONSUNTIVO IN TERMINI DI CASSA
USCITE ANNO 2024

Pag. 9 / 12

MISSIONE	090	Servizi per conto terzi e partite di giro
PROGRAMMA	001	Servizi per conto terzi e partite di giro
DIVISIONE	1	SERVIZI GENERALI DELLE PUBBLICHE AMMINISTRAZIONI
GRUPPO	3	Servizi generali
SIOPE	DESCRIZIONE	IMPORTO
1402	Altri interventi assistenziali a favore del personale	67,72
2101	Cancelleria e materiale informatico e tecnico	1.777,98
2113	Servizi ausiliari, spese di pulizia e servizi di vigilanza	1.417,12
2114	Buoni pasto e mensa per il personale dipendente	235,65
2115	Utenze e canoni per telefonia e reti di trasmissione	213,92
2116	Utenze e canoni per energia elettrica, acqua e gas	731,37
2118	Riscaldamento e condizionamento	137,94
2121	Spese postali e di recapito	12,68
2123	Assistenza informatica e manutenzione software	7.914,08
2124	Manutenzione ordinaria e riparazioni di immobili e loro pertinenze	332,20
2125	Altre spese di manutenzione ordinaria e riparazioni	1.274,46
2298	Altre spese per acquisto di servizi	459,95
3205	Contributi e trasferimenti a istituzioni sociali private	2.254,78
4101	Rimborso diritto annuale	1.167,44
4102	Restituzione diritti di segreteria	80,34
5102	Fabbricati	1.078,00
7500	Altre operazioni finanziarie	121.430,59
TOTALE		140.586,22



CONTO CONSUNTIVO IN TERMINI DI CASSA
USCITE ANNO 2024

Pag. 10 / 12

MISSIONE	091	Debiti da finanziamento dell'amministrazione
PROGRAMMA	001	Debiti da finanziamento dell'amministrazione
DIVISIONE	1	SERVIZI GENERALI DELLE PUBBLICHE AMMINISTRAZIONI
GRUPPO	3	Servizi generali
SIOPE	DESCRIZIONE	IMPORTO
		TOTALE



CONTO CONSUNTIVO IN TERMINI DI CASSA
USCITE ANNO 2024

Pag. 11 / 12

MISSIONE	011	Competitività e sviluppo delle imprese
PROGRAMMA	005	Promozione e attuazione di politiche di sviluppo, competitività e innovazione, di responsabilità sociale d'impresa e movimento cooperativo
DIVISIONE	4	AFFARI ECONOMICI
GRUPPO	1	Affari generali economici, commerciali e del lavoro

TOTALE MISSIONE 403.610,06

MISSIONE	012	Regolazione dei mercati
PROGRAMMA	004	Vigilanza sui mercati e sui prodotti, promozione della concorrenza e tutela dei consumatori
DIVISIONE	1	SERVIZI GENERALI DELLE PUBBLICHE AMMINISTRAZIONI
GRUPPO	3	Servizi generali

TOTALE MISSIONE 122.087,43

MISSIONE	012	Regolazione dei mercati
PROGRAMMA	004	Vigilanza sui mercati e sui prodotti, promozione della concorrenza e tutela dei consumatori
DIVISIONE	4	AFFARI ECONOMICI
GRUPPO	1	Affari generali economici, commerciali e del lavoro

TOTALE MISSIONE 149.306,02

MISSIONE	016	Commercio internazionale ed internazionalizzazione del sistema produttivo
PROGRAMMA	005	Sostegno all'internazionalizzazione delle imprese e promozione del made in Italy
DIVISIONE	4	AFFARI ECONOMICI
GRUPPO	1	Affari generali economici, commerciali e del lavoro

TOTALE MISSIONE 36.087,50

MISSIONE	032	Servizi istituzionali e generali delle amministrazioni pubbliche
PROGRAMMA	002	Indirizzo politico
DIVISIONE	1	SERVIZI GENERALI DELLE PUBBLICHE AMMINISTRAZIONI
GRUPPO	1	Organi esecutivi e legislativi, attività finanziari e fiscali e affari esteri

TOTALE MISSIONE 16.969,13

MISSIONE	032	Servizi istituzionali e generali delle amministrazioni pubbliche
PROGRAMMA	003	Servizi e affari generali per le amministrazioni di competenza
DIVISIONE	1	SERVIZI GENERALI DELLE PUBBLICHE AMMINISTRAZIONI
GRUPPO	3	Servizi generali

TOTALE MISSIONE 183.689,85



CONTO CONSUNTIVO IN TERMINI DI CASSA
USCITE ANNO 2024

Pag. 12 / 12

MISSIONE	033	Fondi da ripartire
PROGRAMMA	001	Fondi da assegnare
DIVISIONE	1	SERVIZI GENERALI DELLE PUBBLICHE AMMINISTRAZIONI
GRUPPO	1	Organi esecutivi e legislativi, attività finanziari e fiscali e affari esteri

TOTALE
MISSIONE

MISSIONE	033	Fondi da ripartire
PROGRAMMA	002	Fondi di riserva e speciali
DIVISIONE	1	SERVIZI GENERALI DELLE PUBBLICHE AMMINISTRAZIONI
GRUPPO	3	Servizi generali

TOTALE
MISSIONE

MISSIONE	090	Servizi per conto terzi e partite di giro
PROGRAMMA	001	Servizi per conto terzi e partite di giro
DIVISIONE	1	SERVIZI GENERALI DELLE PUBBLICHE AMMINISTRAZIONI
GRUPPO	3	Servizi generali

TOTALE
MISSIONE

140.586,22

MISSIONE	091	Debiti da finanziamento dell'amministrazione
PROGRAMMA	001	Debiti da finanziamento dell'amministrazione
DIVISIONE	1	SERVIZI GENERALI DELLE PUBBLICHE AMMINISTRAZIONI
GRUPPO	3	Servizi generali

TOTALE
MISSIONE

TOTALE GENERALE 1.052.336,21



RENDICONTO FINANZIARIO

Schema del flusso della gestione reddituale determinato con il metodo indiretto

	2024	2023
A. Flussi finanziari derivanti dalla gestione reddituale (metodo indiretto)		
Utile (perdita) dell'esercizio	-792.590,18	787.126,74
Imposte sul reddito		
Interessi passivi/(interessi attivi)	-839,40	-5.086,68
(Dividendi)		
(Plusvalenze)/minusvalenze derivanti dalla cessione di attività	364,90	
1. Utile (perdita) dell'esercizio prima d'imposte sul reddito, interessi, dividendi e plus/minusvalenze da cessione	-793.064,68	782.040,06
<i>Rettifiche per elementi non monetari che non hanno avuto contropartita nel capitale circolante netto</i>		
Accantonamenti ai fondi	599.360,18	119.940,04
Ammortamenti delle immobilizzazioni	30.246,02	257.646,81
Svalutazioni per perdite durevoli di valore		
Altre rettifiche per elementi non monetari		119.603,45
2. Flusso finanziario prima delle variazioni del ccn	629.606,20	497.190,30
<i>Variazioni del capitale circolante netto</i>		
Decremento/(incremento) delle rimanenze	-6.279,27	-202,29
Decremento/(incremento) dei crediti vs clienti	214.210,43	-31.591,16
Incremento/(decremento) dei debiti verso fornitori	-52.168,89	425.037,50
Decremento/(incremento) ratei e risconti attivi	-23.248,40	-2.219,21
Incremento/(decremento) ratei e risconti passivi	-13.386,46	-149.351,65
Altre variazioni del capitale circolante netto		45.000,00
3. Flusso finanziario dopo le variazioni del ccn	119.127,41	286.673,19
<i>Altre rettifiche</i>		
Interessi incassati/(pagati)	956,77	7.353,83
(Imposte sul reddito pagate)		
Dividendi incassati		
(Utilizzo dei fondi)	-93.166,68	-131.705,44
4. Flusso finanziario dopo le altre rettifiche	-92.209,91	-124.351,61
Flusso finanziario della gestione reddituale (A)	-136.540,98	1.441.551,94
B. Flussi finanziari derivanti dall'attività d'investimento		
<i>Immobilizzazioni materiali</i>		
(Investimenti)	-10.248,00	-16.806,79
Prezzo di realizzo disinvestimenti		
<i>Immobilizzazioni immateriali</i>		
(Investimenti)		
Prezzo di realizzo disinvestimenti		



<i>Immobilizzazioni finanziarie</i>		
(Investimenti)		
Prezzo di realizzo disinvestimenti		
<i>Attività finanziarie non immobilizzate</i>		
(Investimenti)		
Prezzo di realizzo disinvestimenti		
<i>Acquisizione o cessione di società controllate o di rami d'azienda al netto delle disponibilità liquide</i>		
Flusso finanziario dell'attività di investimento (B)	-10.248,00	-16.806,79
C. Flussi finanziari derivanti dall'attività di finanziamento		
<i>Mezzi di terzi</i>		
Incremento (decremento) debiti a breve verso banche		
Accensione finanziamenti		-3.795,16
Rimborso finanziamenti	69,16	
<i>Mezzi propri</i>		
Aumento di capitale a pagamento		
Cessione (acquisto) di azioni proprie		
Dividendi (e acconti su dividendi) pagati		
Flusso finanziario dell'attività di finanziamento (C)	69,16	-3.795,16
Incremento (decremento) delle disponibilità liquide (A ± B ± C)	-146.719,82	1.420.949,99
Disponibilità liquide al 1° gennaio	7.785.544,42	6.364.594,43
Disponibilità liquide al 31 dicembre	7.638.824,60	7.785.544,42



CONTO CONSUNTIVO IN TERMINI DI CASSA

Il comma 3 dell'art.5 del decreto 27 marzo 2013 prevede che costituisce allegato al bilancio d'esercizio il conto consuntivo in termini di cassa di cui all'art. 9, commi 1 e 2 del medesimo decreto, elaborato sia in termini di entrate che di uscite.

Tale documento viene redatto secondo la codifica SIOPE e contiene, relativamente alla spesa, la ripartizione per missioni e programmi e la classificazione COFOG di secondo livello. Esso è stato compilato secondo il principio di cassa ed in coerenza con le risultanze del rendiconto finanziario, nonché con i prospetti SIOPE, i quali costituiscono anch'essi allegati al bilancio di esercizio.

L'articolazione per missioni e programmi e la relativa classificazione COFOG è stata definita sulla base delle linee guida contenute nel DPCM 12.12.2012 e successivi aggiornamenti, ed in conformità alle indicazioni individuate con la circolare MISE del 12.09.2013.


Il prospetto delle entrate, che evidenzia per ciascuna voce il codice economico e la descrizione, presenta un totale pari ad € 917.106,20, coincidente con il prospetto SIOPE e con le risultanze contabili dell'Ente.

Il prospetto delle spese è articolato per missioni e programmi e relativa classificazione COFOG e presenta un totale generale pari ad € 1.052.336,21, che coincide con il prospetto SIOPE e con le risultanze contabili dell'Ente.

La differenza risultante tra il totale entrate ed il totale uscite è pari ad € -135.230,01.

Riguardo la coerenza tra il conto consuntivo di cassa ed il rendiconto finanziario previsto dall'art.6 del decreto 27 marzo 2013, si evidenzia qui di seguito uno schema di riconciliazione tra i dati dei rispettivi prospetti:

	Anno 2023	Anno 2024
Saldo Istituto cassiere al 01/01	€ 6.337.163,90	€ 7.778.444,61
+ Entrate (conto consuntivo di cassa)	€ 4.854.080,29	€ 917.106,20
- Uscite (conto consuntivo di cassa)	€ 3.412.799,58	€ 1.052.336,21
Saldo Istituto cassiere al 29/02	€ 7.778.444,61	€ 7.643.214,60
+/- differenza tra Entrate/Uscite	€ 1.441.280,71	-€ 135.230,01
- altre disponibilità liquide (cassa, depositi postali) al 01/01	-€ 27.430,53	-€ 7.099,81
+ altre disponibilità liquide (cassa, depositi postali) al 29/02	€ 7.099,81	-€ 4.390,00
incremento/decremento delle disponibilità liquide (rendiconto finanziario)	€ 1.420.949,99	-€ 146.719,82



Allegati:


Ai sensi dell'art.41 decreto-legge 24 aprile 2014, n.66 convertito con modificazioni nella legge 23 giugno 2014, n.89, si allega il prospetto attestante l'importo dei pagamenti relativi a transazioni commerciali pagati interamente entro i 30 gg:

Pagamento - Intervallo date	Numero fatture	Importo pagato (in €)
entro 30 gg.	91	156.820,04
tra 31 e 60 gg.	-	-
tra 61 e 90 gg.	-	-
oltre 90 gg.	-	-
Totale	91	156.820,04
Indice di tempestività	- 23,975 giorni	
<i>Calcolo effettuato in base all'art. 9 del DPCM 22 Settembre 2014</i>		

Il Segretario Generale f.f.
(dott.ssa Claudia Sanesi)




Firmato digitalmente da:
SANESI CLAUDIA
Firmato il 03/05/2024 16:14
Seriale Certificato: 1154593
Valido dal 08/02/2022 al 08/02/2025
InfoCamera Qualified Electronic Signature CA



Relazione sulla gestione e sui risultati

GENNAIO/FEBBRAIO 2024



PRIMA SEZIONE

La presente relazione correda il bilancio di esercizio dei primi due mesi del 2024 al fine di illustrare l'andamento della gestione ed evidenziare i risultati conseguiti rispetto agli obiettivi e i programmi prefissati con la relazione previsionale e programmatica.

Preliminarmente si evidenzia il quadro economico di riferimento al fine di attualizzare la strategia camerale nel contesto in cui opera.

La provincia di Brindisi archivia l'anno 2023 con 518 imprese in più, iscritte nel Registro delle imprese della Camera di Commercio, ed un tasso di crescita del 1,33% rispetto all'1,82% del 2022; a determinare questo andamento, sono state le 1.966 nuove iscrizioni che hanno compensato le 1.448 cessazioni e raggiunto quota 39.016 aziende registrate.

Anche l'economia pugliese nel periodo di osservazione registra 3.154 imprese in più ed un incremento dello 0,82%, a fronte dell'1,2% del 2022.

Nel dettaglio nazionale, le dinamiche imprenditoriali evidenziano in termini assoluti 312.050 iscrizioni a fronte di 270.011 cessazioni non d'ufficio, generando un saldo positivo di 42.039 aziende ed un tasso di crescita annuale pari allo 0,7%.

La tabella a seguire, illustra un'analisi sintetica delle principali variabili oggetto di indagine.


Natalità – mortalità delle imprese registrate¹ per area geografica. Anno 2023

Area geografica	Registrate	Attive	Iscrizioni	Cessazioni *	Saldo	Tasso di crescita % 2023	Tasso di crescita % 2022
Brindisi	39.016	32.999	1.966	1.448	518	1,33%	1,82%
Puglia	380.488	330.382	19.106	15.952	3.154	0,82%	1,20%
Italia	5.957.137	5.097.617	312.050	270.011	42.039	0,70%	0,79%

* Al netto delle cancellazioni d'ufficio

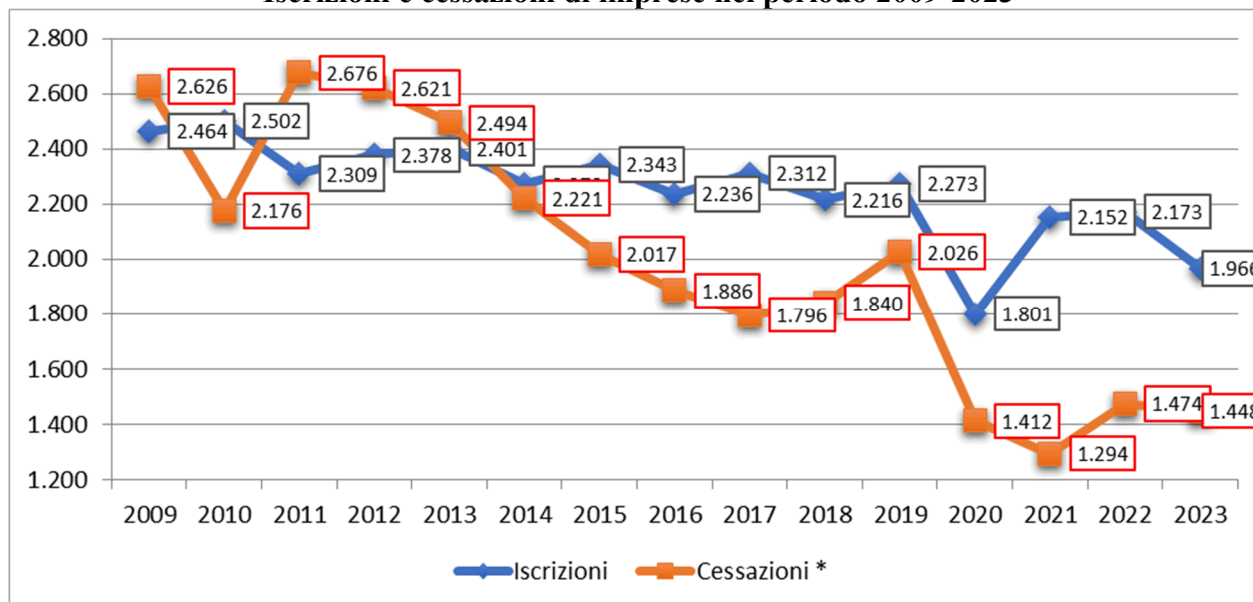
Le dinamiche delle imprese brindisine nell'arco temporale 2009 - 2023 evidenziano un andamento altalenante. Le 1.448 cessazioni rilevate tra gennaio e dicembre dello scorso anno, costituiscono uno dei valori più bassi degli ultimi quindici anni, calano le iscrizioni (1.966), il saldo annuale è ancora positivo +518 imprese e si conferma il terzo dal 2009.

Di seguito vengono riportati i dati inerenti alle serie storiche 2009–2023 dei principali indicatori.



	Registrate	Attive	Iscrizioni	Cessazioni *	Saldo	Tasso di crescita %
2009	37.532	33.208	2.464	2.626	-162	-0,43
2010	37.768	33.312	2.502	2.176	326	0,87
2011	37.304	32.744	2.309	2.676	-367	-0,97
2012	36.914	32.223	2.378	2.621	-243	-0,65
2013	36.736	31.847	2.401	2.494	-93	-0,25
2014	36.026	31.253	2.272	2.221	51	0,14
2015	36.107	31.227	2.343	2.017	326	0,90
2016	36.333	31.342	2.236	1.886	350	0,97
2017	36.716	31.541	2.312	1.796	516	1,42
2018	37.029	31.597	2.216	1.840	376	1,02
2019	37.246	31.678	2.273	2.026	247	0,67
2020	37.618	31.982	1.801	1.412	389	1,04
2021	38.411	32.659	2.152	1.294	858	2,28
2022	39.051	33.163	2.173	1.474	699	1,82
2023	39.016	32.999	1.966	1.448	518	1,33%

Iscrizioni e cessazioni di imprese nel periodo 2009-2023



Sotto il profilo settoriale, il saldo positivo tra nuove iscrizioni e cessazioni si riconduce interamente alle imprese qualificate come “non classificate” (+715 unità), ma si tratta in realtà di una categoria residuale che raccoglie le imprese non ancora formalmente assegnate ad uno specifico settore. Tra i settori più significativi, in termini assoluti a guadagnare di più è stato quello delle costruzioni (+53 imprese), seguito dalle attività professionali, scientifiche e tecniche (+35 imprese); al contrario, il commercio con (-133 imprese), è certamente il settore che ha pagato maggiormente le conseguenze della lunga emergenza sanitaria, seguito dal



comparto Agricoltura, silvicoltura pesca” (-88 imprese). Il più dinamico in termini di crescita imprenditoriale-eccettuate le imprese non classificate- è invece il comparto Attività immobiliari cresciute del 3,68%. Oltre la soglia del 3% anche le attività professionali, scientifiche e tecniche

Andamento demografico delle imprese suddivise per settore economico Provincia di Brindisi Anno 2023

Settore	Registrate	Attive	Iscrizioni	Cessazioni non d'ufficio	saldo	Tasso di crescita %
A Agricoltura, silvicoltura pesca	7.277	7.147	187	275	-88	-1,15
B Estrazione di minerali da cave e miniere	22	19	0	0	0	0,00
C Attività manifatturiere	2.503	2.119	36	61	-25	-0,99
D Fornitura di energia elettrica, gas, vapore e aria condizionata	44	38	0	7	-7	-14,00
E Fornitura di acqua; reti fognarie, attività di gestione d...	91	79	1	1	0	0,00
F Costruzioni	5.124	4.473	234	181	53	1,05
G Commercio all'ingrosso e al dettaglio; riparazione di aut...	10.750	9.707	331	464	-133	-1,23
H Trasporto e magazzinaggio	891	775	9	24	-15	-1,69
I Attività dei servizi di alloggio e di ristorazione	3.181	2.774	88	137	-49	-1,56
J Servizi di informazione e comunicazione	533	449	24	31	-7	-1,31
K Attività finanziarie e assicurative	590	573	46	38	8	1,41
L Attività immobiliari	621	543	36	15	21	3,68
M Attività professionali, scientifiche e tecniche	1.025	912	64	29	35	3,65
N Noleggio, agenzie di viaggio, servizi di supporto alle imp...	1.165	1.020	59	41	18	1,61
P Istruzione	169	155	6	4	2	1,20
Q Sanità e assistenza sociale	348	310	4	9	-5	-1,48
R Attività artistiche, sportive, di intrattenimento e diver...	393	348	4	14	-10	-2,52
S Altre attività di servizi	1.602	1.538	55	50	5	0,32
X Imprese non classificate	2.687	20	782	67	715	27,57



Imprese per comuni della provincia di Brindisi Anno 2023					
Comune	Registrate	Attive	Iscrizioni	Cessazioni	Saldo
BRINDISI	7.387	5.671	432	261	171
CAROVIGNO	2.051	1.789	125	73	52
CEGLIE MESSAPICA	1.925	1.684	88	83	5
CELLINO SAN MARCO	668	585	26	25	1
CISTERNINO	1.238	1.133	55	37	18
ERCHIE	823	754	40	37	3
FASANO	4.349	3.855	198	174	24
FRANCAVILLA FONTANA	3.476	2.984	166	128	38
LATIANO	1.455	1.242	72	33	39
MESAGNE	2.586	2.118	119	118	1
ORIA	1.291	1.108	62	48	14
OSTUNI	4.189	3.455	252	136	116
SAN DONACI	608	546	23	28	-5
SAN MICHELE SALENTINO	734	673	46	21	25
SAN PANCRAZIO SALENTINO	820	721	26	40	-14
SAN PIETRO VERNOTICO	1.282	1.094	56	40	16
SAN VITO DEI NORMANNI	1.817	1.566	84	68	16
TORCHIAROLO	514	446	16	19	-3
TORRE SANTA SUSANNA	1.028	873	48	37	11
VILLA CASTELLI	775	702	32	42	-10
Totale	39.016	32.999	1.966	1.448	518

Nel dettaglio comunale, il saldo più elevato riguarda il comune di Brindisi con una crescita di 171 imprese, a seguire il comune di Ostuni con +116 aziende, Carovigno (+52), Latiano (+39) Francavilla fontana (+38), saldi più contenuti ma sempre positivi, si registrano nei restanti comuni, fatta eccezione per San Pancrazio Salentino, Villa Castelli, Sandonaci e Torchiarolo.

L'analisi demografica delle imprese nel contesto regionale, mostra tassi di crescita positivi per tutte le province.

Movimenti demografici e tassi di crescita nelle province pugliesi Anno 2023

Provincia	Registrate	Attive	Iscrizioni	Cessazioni*	Saldo	Tasso di crescita % 2023
Bari	142.765	125.192	6.927	6.083	844	0,57
Brindisi	39.016	32.999	1.966	1.448	518	1,33
Foggia	71.057	62.946	3.484	3.062	422	0,59



Lecce	75.886	65.871	4.208	3.239	969	1,28
Taranto	51.764	43.374	2.521	2.120	401	0,77
PUGLIA	380.488	330.382	19.106	15.952	3.154	0,82

** al netto delle cancellazioni d'ufficio*

Le Forme giuridiche

Non si arresta il processo di trasformazione del tessuto imprenditoriale brindisino, da anni orientato alla progressiva espansione numerica delle società di capitale. Ancora una volta, infatti le società di capitale mettono a segno il miglior risultato rispetto alle restanti forme giuridiche (+497 imprese; +4,93%) si riducono invece, le società di persone (- 24 unità; -0,77%).

Le imprese individuali fanno rilevare i flussi più consistenti in termini assoluti: le iscrizioni sono 1.238 e le cessazioni nette 1.204, da cui deriva un saldo di (+ 34 aziende), e comunque con 23.742 imprese registrate rappresentano oltre la metà delle imprese totali (61%).

Resta sempre molto contenuta la quota delle altre forme (cooperative, consorzi, altre forme) che sono 1.676.

Forme giuridiche Provincia di Brindisi anno 2023

Forma Giuridica	Registrate	Attive	Iscrizioni	Cessazioni *	Saldo	Tasso di crescita %
Società' di Capitale	10.521	6.921	643	146	497	4,93
Società' di Persone	3.077	2.160	47	71	-24	-0,77
Imprese Individuali	23.742	22.907	1.238	1.204	34	0,14
Altre Forme	1.676	1011	38	27	11	0,66
TOTALE	39.016	32.999	1.966	1.448	518	1,33

** Al netto delle cancellazioni d'ufficio*

Le imprese artigiane

Il miglioramento delle prospettive dell'economia si registra anche nel comparto artigiano; a livello locale il saldo tra iscrizioni e cessazioni è di (+57 imprese) ed un incremento dello 0,81%.



Il comparto pugliese, chiude il periodo di osservazione con 70 artigiani in più, (+0,1%).

Anche sul fronte nazionale resta positivo il saldo tra iscrizioni e cessazioni: +4.419 artigiani, equivalente ad un tasso di crescita pari allo 0,35%.

Andamento demografico delle imprese artigiane per area geografica Anno 2023


Area geografica	Registrate	Attive	Iscrizioni	Cessazioni *	Saldo	Tasso di crescita % 2023
Brindisi	7.117	7.070	403	346	57	0,81
Puglia	67.075	66.592	3.662	3.592	70	0,10
Italia	1.265.980	1.258.079	83.262	78.843	4.419	0,35

* Al netto delle cancellazioni d'ufficio

La serie storica delle imprese artigiane registrate nell'arco temporale 2009-2023, mette in evidenza la progressiva erosione subita dal comparto in questione nella provincia di Brindisi, tuttavia le 346 cessazioni rilevate tra gennaio e dicembre dello scorso anno, costituiscono uno dei valori più bassi degli ultimi quindici anni, mentre il saldo annuale (+57 imprese) si conferma il secondo dal 2009.

Andamento demografico Imprese Artigiane Provincia di Brindisi Anno 2009-2023

Anno	Registrate	Iscrizioni	Cessazioni *	Saldo	Tasso di crescita %
2009	7.630	636	620	16	0,21
2010	7.620	613	618	-5	-0,07
2011	7.631	603	582	21	0,28
2012	7.589	632	668	-36	-0,47
2013	7.446	516	654	-138	-1,82
2014	7.295	487	606	-119	-1,6
2015	7.168	455	568	-113	-1,55
2016	7.054	470	564	-94	-1,31
2017	6.997	494	539	-45	-0,64
2018	6.980	445	459	-14	-0,20
2019	6.949	470	501	-31	-0,44
2020	6.960	362	351	11	0,16
2021	7.032	419	346	73	1,05
2022	7.076	429	381	48	0,68
2023	7.117	403	346	57	0,81



Imprenditoria giovanile, femminile e straniera

La mappa dell'imprenditoria giovanile a fine dicembre 2023, conta in provincia di Brindisi complessivamente 3.526 imprese; di cui 3.083 attive, i dati evidenziano in termini assoluti 538 iscrizioni a fronte di 241 cessazioni con un saldo positivo di 297 imprese giovanili.

Un profilo imprenditoriale che negli ultimi anni ha assunto un notevole spessore all'interno del tessuto economico-produttivo, è senza dubbio quello delle aziende femminili, ovvero tutte le imprese con titolare donna o dove la percentuale di partecipazione femminile tra soci o amministratori è superiore al 50%.


Per quanto attiene alla nostra realtà provinciale, le imprese femminili registrate sono 8.897 di cui 7.673 attive, ed assestano nel periodo in esame un saldo demografico positivo di 132 aziende.

Infine, i dati relativi alle aziende a conduzione straniera evidenziano: 2.285 imprese registrate di cui 2.041 attive; sempre nell'anno 2023 ci sono state 201 iscrizioni a fronte di 101 cessazioni, generando un saldo pari a 100 unità .

Imprenditoria giovanile, femminile e straniera Anno 2023 Provincia di Brindisi

Impresa giovanile	Registrate	Attive	iscrizioni	Cessazioni*	Saldo
NO	35.490	29.916	1.428	1.207	221
SI	3.526	3.083	538	241	297
Totale	39.016	32.999	1.966	1.448	518
Impresa femminile	Registrate	Attive	iscrizioni	Cessazioni*	Saldo
NO	30.119	25.326	1.429	1.043	386
SI	8.897	7.673	537	405	132
Totale	39.016	32.999	1.966	1.448	518
Impresa straniera	Registrate	Attive	iscrizioni	Cessazioni*	Saldo
NO	36.731	30.958	1.765	1.347	418
SI	2.285	2.041	201	101	100
Totale	39.016	32.999	1.966	1.448	518

*Al netto delle cessazioni d'ufficio



SECONDA SEZIONE

GLI OBIETTIVI E I PROGRAMMI 2024

Nel Piano della performance 2024/2026 inserito nel PIAO della CCIAA di Brindisi sono state individuate quattro aree strategiche, in linea con quanto descritto nel Piano della Programmazione Pluriennale e nella Relazione Previsionale e Programmatica 2024. Le aree strategiche della Camere di Commercio di Brindisi quindi sono:

AREE STRATEGICHE (*missioni*)

1. Commercio internazionale ed internazionalizzazione del sistema produttivo;
2. Regolazione dei mercati;
3. Competitività e sviluppo delle imprese
4. Servizi istituzionali e generali delle amministrazioni pubbliche

ILLUSTRAZIONE DEI RISULTATI RAGGIUNTI RISPETTO AGLI OBIETTIVI PROGRAMMATICI

Gli obiettivi realizzati vengono di seguito sintetizzati anche se le relative attività hanno spesso riguardato trasversalmente più priorità strategiche.

1. COMMERCIO INTERNAZIONALE ED INTERNAZIONALIZZAZIONE DEL SISTEMA PRODUTTIVO


Tra gli obiettivi realizzati rientra il progetto Fondo perequazione INTERNAZIONALIZZAZIONE. Nei primi mesi dell'anno 2024, nell'ambito del Progetto "INTERNAZIONALIZZAZIONE" sono state realizzate le seguenti attività:

EXPORT CHECK UP E PIANO EXPORT

Sono state prese in considerazione le imprese iscritte nel sito www.sostegnoexport.it, a seguito della pubblicazione dell'Avviso con scadenza 31 maggio 2023.

Il team di progetto, verificata la profilazione, ha fatto una valutazione delle aziende, a partire dai contenuti delle schede di adesione, dall'attività produttiva svolta alla capacità organizzativa aziendale descritta, dalla presenza sul mercato nazionale ed estero al coinvolgimento del personale aziendale strutturato nei vari comparti e nelle attività di export. Tanto premesso, si è ritenuto di considerare per l'attività di "export check up" 5 aziende, in regola con il pagamento del diritto annuale, la profilazione sul sito, le potenzialità commerciali e la partecipazione anche a seminari sull'export, fermo restando la loro volontà di partecipare all'attività.

Si è ritenuto di fornire il servizio di check up alle imprese, con la consulenza della Società Promos Italia che ha sviluppato competenze ed expertise nonché capacità tecnico organizzative a livello internazionale, necessarie per garantire professionalità, operatività e soprattutto un servizio alle imprese di elevato livello a garanzia anche della immagine istituzionale della Camera di Commercio di Brindisi.



Il servizio offerto includeva la valutazione dei mercati a più alta potenzialità per il settore/prodotto aziendale, la definizione di una strategia di ingresso nel mercato individuato, l'output del piano export con indicazioni operative per avviare o consolidare l'attività di export.

□ Azioni di INCOMING

La Camera di Commercio di Brindisi – Taranto in collaborazione con Unioncamere Puglia e le Camere di Bari, Foggia, Lecce, ha organizzato e proposto alle aziende del proprio territorio operanti nella filiera agro-food di aderire alla missione di “incoming” per incontrare i buyers provenienti dal Nord Europa e da Malta.

L'iniziativa si è svolta a Bari nei giorni 18 e 19 marzo 2024 presso il Grande Albergo delle Nazioni, scelto come location di respiro internazionale per la realizzazione dell'evento. Sono state coinvolte in totale n. 32 imprese a livello regionale e per la sede di Brindisi hanno aderito n. 3 imprese, come da obiettivo progettuale: Sono intervenuti n. 16 buyers per i diversi settori, provenienti da Polonia, Svezia, Francia, Germania e Malta.

Gli stessi sono stati coinvolti nell'organizzazione di incoming grazie al lavoro di squadra svolto da Unioncamere Puglia con i referenti delle singole Camere pugliesi, in collaborazione con Promos Italia, Agenzia nazionale del sistema camerale, e la CCIE di Malta.

La programmazione degli incontri giornalieri è stata realizzata tenendo anche conto delle eventuali esigenze aziendali, d'intesa tra i referenti camerale che hanno dimostrato una proficua partecipazione professionale e collaborativa, nell'ottica del raggiungimento degli obiettivi progettuali e della diffusione della cultura dell'export verso le nostre imprese.

Le aziende della provincia di Brindisi hanno avuto modo di incontrare n. 9 buyers del settore food, per un totale di 21 colloqui B2B

2 REGOLAZIONE DEI MERCATI

In questo settore, le Camere di commercio hanno un rilievo peculiare con attività a favore della correttezza degli scambi: dalla funzione di vigilanza e controllo sui prodotti e per la metrologia legale al rilascio dei certificati di origine delle merci.

3 COMPETITIVITA' E SVILUPPO DELLE IMPRESE

Lo sviluppo economico provinciale è stato seriamente coinvolto nell'attuale crisi economica; richiede quindi un rinnovato impegno anche sui fronti della valorizzazione della attività produttive presenti e dell'attrazione di nuovi investimenti. Nel quadro di tale obiettivo, si collocano le attività di promozione turistica realizzate per incentivare sia l'*incoming* dai territori limitrofi sia una sempre maggiore fruizione delle ricchezze presenti sul territorio, da parte dei turisti e dei cittadini.

Per sostenere la voglia di fare impresa sono state valorizzate le idee e le competenze specialmente dei giovani e delle donne utilizzando la posizione di centralità della Camera in seno a una rete di cooperazione ed intese con il mondo imprenditoriale e associativo, con le istituzioni locali, con le università, con le scuole e con le organizzazioni dell'economia civile. E' proseguito il percorso di alternanza scuola-lavoro per preparare e orientare i giovani studenti e invogliare le imprese e le società a investire sul capitale umano e sulla cultura d'impresa.

E' stato sottoscritto un Protocollo per l'attuazione del diritto della crisi d'impresa e dell'insolvenza con il Tribunale di Brindisi e la Carta dei Servizi del progetto Policoro con l'Arcidiocesi di Brindisi-Ostuni.




È stato avviato il **PERCORSO PER ASPIRANTI IMPRENDITORI: CHE IMPRESA! STRADE INNOVATIVE PER LA CRESCITA DEI TERRITORI** promosso dall'Unione Regionale delle Camere di Commercio pugliesi nell'ambito dei servizi nuove imprese (SNI). Tale progetto prevede Laboratori, Seminari e attività di Orientamento gratuiti, per scoprire insieme le attitudini imprenditoriali e sostenere le potenzialità alla «messa in proprio». L'obiettivo è quello di fornire ai giovani pugliesi strumenti pratici e immediatamente applicabili per trasformare un'idea di business in impresa. Grazie al coinvolgimento di numerosi professionisti del settore, vi sarà la possibilità di apprendere tutto ciò che serve per dare vita alla start up: dalla strutturazione del business plan, alla ricerca di risorse per finanziare la propria idea, nonché alla preparazione della documentazione utile per avviare l'attività.

INTERVENTI ORGANIZZAZIONE

Riguardo alle prospettive interne, la Camera di Brindisi ha lavorato su alcune linee prioritarie quali il miglioramento della qualità e della conoscenza dei servizi offerti, miglioramento dell'efficacia-efficienza dei processi interni, la qualificazione della capacità di rendicontazione all'esterno, la valorizzazione dell'informazione economica.

La Camera di Brindisi, nel periodo 2011-2023, per effetto dei pensionamenti ha visto una contrazione significativa delle risorse umane, non ancora sostituite. Anche nei primi due mesi del 2024 sono proseguiti i progetti già avviati di semplificazione dei processi ed interoperabilità tra gli uffici di settore, volti a coniugare la legittimità dell'azione dell'Ente e la realizzazione delle attività che sono necessarie al funzionamento dell'intera "macchina amministrativa". Nel periodo in oggetto sono proseguiti e si sono intensificati i Tavoli di lavoro connessi all'imminente accorpamento tra le due Camere di Commercio di Brindisi e Taranto al fine di cercare di confrontare le procedure e prepararsi alla gestione delle stesse nel nuovo assetto organizzativo.

La Camera di Commercio di Brindisi ha, inoltre, esercitato il ruolo di divulgatore della cultura economica e d'impresa mediante la produzione di rapporti e di ricerche per fornire informazione economica di qualità. La realizzazione degli osservatori dell'economia locale e la diffusione dell'informazione economica rappresentano un cardine della Riforma delle Camere di commercio, insieme alle informazioni economiche contenute nel Registro delle imprese, nel Repertorio economico-amministrativo e degli altri Registri ed albi. Il Sistema camerale, con la sua struttura a rete radicata sul territorio, costituisce un osservatorio privilegiato per leggere con attenzione lo stato di salute del nostro tessuto produttivo.



Consuntivo degli indicatori definiti nel PIRA


1. COMMERCIO INTERNAZIONALE ED INTERNAZIONALIZZAZIONE DEL SISTEMA PRODUTTIVO (missione cod. 016)

obiettivo strategico (missione)	Cod.016 Commercio internazionale ed internazionalizzazione del sistema produttivo
programma	Co.005 Sostegno all'internazionalizzazione delle imprese e promozione del made in Italy
obiettivo operativo	Eurosportello - Internazionalizzazione
descrizione	<ul style="list-style-type: none">• Promozione internazionale;• Cooperazione Territoriale Europea;• Marketing Territoriale;• Politiche e Reti UE;• Progettazione e finanziamenti (trasversale alle macroaree precedenti) <p>In aggiunta, sarà attivata un'azione di monitoraggio permanente di quelle che sono le dinamiche in corso nelle sedi delle istituzioni europee, finalizzate alla codificazione e programmazione della Politica di Coesione Europea 2014 – 2020, per rendere operativa e concreta al massimo la strategia di internazionalizzazione che in questa fase di particolare difficoltà, risulta essere una delle poche opportunità di crescita per le imprese.</p>
risultati attesi	Lo sportello dovrà svolgere la tradizionale attività formativa – informativa (seminari alle imprese sull'internazionalizzazione, convegni, missioni istituzionali ed educational tour, incontri B2B, ecc.);
benefici attesi	Lo Sportello dovrà, favorire e promuovere l'aggregazione tra le imprese attraverso lo strumento delle Reti d' Impresa per favorire l' accesso alle politiche creditizie delle imprese che operano con l' estero. Proseguire l'attività sul fronte della tutela del made in Italy nel mondo, rafforzando l' impegno nelle iniziative a tutela della proprietà intellettuale e industriale. Sviluppare e/o consolidare il rapporto con la rete del sistema camerale italiano all' estero per sostenere la centralità del sistema camerale nella governance delle politiche dell' internazionalizzazione.
impatto organizzativo (stima impatto su personale, tempi, processi)	Azienda Speciale Promobrindisi
Centro di costo	Azienda Speciale Promobrindisi
budget (proventi da gestione di beni e servizi e oneri per interventi economici)	€ 24.000,00
kpi operativo 1.1.	
nome indicatore	n. utenti imprenditori e aspiranti imprenditori che usufruiscono del servizio



algoritmo di calcolo	n. utenti imprenditori e aspiranti imprenditori che usufruiscono del servizio
target annuale	>=50
peso indicatore	50
tipologia dell'indicatore	Efficacia
fonte dati	Interna
responsabile della rilevazione	Azienda speciale Promobrindisi-Daniela Guido
frequenza della rilevazione	Semestrale
kpi operativo 1.2	
nome indicatore	Gestione sportello
algoritmo di calcolo	N. INFORMAZIONI RILASCIATE A VISTA/TOTALE INFORMAZIONI RICHIESTE
target annuale	100%
peso indicatore	50
tipologia dell'indicatore	Efficacia
fonte dati	Interna
responsabile della rilevazione	Azienda speciale Promobrindisi Daniela Guido
frequenza della rilevazione	Semestrale
Dirigente responsabile	Dott. Angelo Raffaele Caforio
Risultato dei primi due mesi 2024 In linea con il target proposto	

Obiettivo strategico (missione)	Missione 016 - "Commercio internazionale ed internazionalizzazione del sistema produttivo"
Programma	005- Sostegno all'internazionalizzazione delle imprese e promozione del made in Italy
Obiettivo operativo	attività info-formativa sulla tutela del made in Italy
Descrizione	Azione 1 attività info-formativa sulla tutela del made in Italy in particolare settore turistico ricettivo e internazionalizzazione delle imprese
Risultati attesi	Realizzazione attività previste
Benefici attesi	Supportare ente camerale nelle attività istituzionali proprie a supporto degli operatori economici del territorio
Impatto organizzativo (stima impatto su personale, tempi, processi)	Azienda speciale Isfores
Centro di costo	Azienda speciale Isfores
Budget (proventi da gestione di beni e servizi e oneri per interventi economici)	€ 17.000,00
Kpi operativo 1.1.	
Nome indicatore	attività info-formativa sulla tutela del made in Italy
Algoritmo di calcolo	n. informazioni fornite a vista/n. informazioni richieste
Target annuale	100%
Peso indicatore	100
Tipologia dell'indicatore	Efficacia
Fonte dati	Interna
Responsabile della rilevazione	Azienda speciale Isfores Daniela Guido
Dirigente responsabile	Dott. Angelo Raffaele Caforio
Risultato dei primi due mesi 2024 In linea con il target proposto	




2. REGOLAZIONE DEI MERCATI (missione cod. 012)

obiettivo strategico (missione)	Codice 012 Regolazione dei mercati”
programma	Codice 04 Vigilanza sui mercati e sui prodotti, promozione della concorrenza e tutela dei consumatori
obiettivo operativo	Miglioramento dell’efficienza del Servizio Metrico
descrizione	Azione1: mantenimento dei termini di verifiche ispettive realizzate rispetto al totale degli impianti di carburante nonché eventuali verifiche prime. Azione 2: Bonifica banca dati strumenti metrici Eureka
risultati attesi	Intervento puntuale e tempestivo nella tutela del mercato e della fede pubblica.
benefici attesi	Garantire la tutela del consumatore
impatto organizzativo (stima impatto su personale, tempi, processi)	1 unità area dei funzionari e dell’elevata qualificazione e 3 unità area degli istruttori
Centro di costo	Ufficio metrico
budget (proventi da gestione di beni e servizi e oneri per interventi economici)	
kpi operativo 1.1.	
nome indicatore	Tasso di evasione verifiche ispettive su stazioni di servizio
algoritmo di calcolo	Numero verifiche ispettive effettuate nell’anno/numero stazioni di servizio
target annuale	70%
peso indicatore	75
tipologia dell’indicatore	Efficacia
fonte dati	Rilevazione interna fonte dati applicativo Eureka
responsabile della rilevazione	Domenico Calefato
frequenza della rilevazione	6 MESI
kpi operativo 1.2	
nome indicatore	Verifiche con forze dell’ordine
algoritmo di calcolo	accessi eseguiti/richieste di intervento
target annuale	100%
peso indicatore	25
tipologia dell’indicatore	Efficacia
fonte dati	Protocollo informatico
responsabile della rilevazione	Domenico Calefato
frequenza della rilevazione	6 mesi
Dirigente responsabile	Dott. Angelo Raffaele Caforio
Risultato dei primi due mesi 2024 In linea con il target proposto	




Obiettivo strategico (missione)	Cod 012 regolazione dei mercati
programma	Cod 004 Vigilanza sui mercato e sui prodotti,promozione della concorrenza e tutela dei consumatori
Obiettivo operativo	Miglioramento degli standard dei tempi di Evasione delle pratiche
descrizione	Istruttoria ed evasione delle pratiche registro Imprese ed adempimenti connessi
Risultati attesi	
Benefici attesi	Aggiornamento della banca dati r.i.
Impatto organizzativo (stima impatto su Personale,tempi,processi)	Rispetto dei tempi di evasione
Centro di costo	r.i.
Budget (proventi da gestione di beni e servizi e oneri per interventi economici)	
Kpi operativo 1.1.	
Nome indicatore	Iscrizione delle domande/denunce
Algoritmo di calcolo	Numero pratiche registro imprese evase nel termine di legge/totale pratiche registro Imprese evase
Target annuale	$\geq 73\%$
Peso indicatore	70%
Tipologia dell'indicatore	Efficacia
Fonte dati	Rilevazione interna da Priamo
Responsabile della rilevazione	Servizio registro Imprese
Frequenza della rilevazione	Semestrale
Kpi operativo 1.2	
Nome indicatore	Cancellazione dei domicili digitali revocati/non validi e contestuale attribuzione del domicilio digitale d'ufficio
Algoritmo di calcolo	Numero società/ditte individuali verificate/totale società/ditte individuali obbligate alla comunicazione
Target annuale	15%
Peso indicatore	20%
Tipologia dell'indicatore	Efficacia
Fonte dati	Rilevazione interna da cruscotto qualità Infocamere
Responsabile della rilevazione	Servizio registro imprese
Frequenza della rilevazione	Semestrale
Kpi operativo 1.3	
Nome indicatore	cancellazione d'ufficio delle società ai sensi dell'art. 2490 c.c.
Algoritmo di calcolo	numero imprese verificate/totale imprese da cancellare




Target annuale	100%
Peso indicatore	10%
Tipologia dell'indicatore	Efficacia
Fonte dati	Rilevazione interna da cruscotto qualità Infocamere
Responsabile della rilevazione	Servizio Registro Imprese
Frequenza della rilevazione	semestrale
Dirigente responsabile	Dott. Angelo Raffaele Caforio
Risultato dei primi due mesi 2024 In linea con il target proposto. Numero pratiche registro imprese evase nel termine di legge/totale pratiche registro Imprese evase nel periodo 77% media del bimestre	

obiettivo strategico (missione)	012 -"Regolazione dei mercati"
programma	004 – Vigilanza sui mercati e sui prodotti, promozione della concorrenza e tutela dei consumatori
obiettivo operativo	Mantenimento efficacia ed efficienza delle attività svolte dal Servizio Regolazione del mercato economia locale
descrizione	Azione 1 : evasione istanze cancellazione protesti nei termini di legge; Azione 2: mantenimento tempi di evasione istanze di registrazione di marchi e brevetti Azione 3: fungibilità nelle attività e nei procedimenti del servizio anche in caso di assenza o impedimento dei colleghi nel rispetto dei termini dei relativi procedimenti
risultati attesi	Mantenimento efficacia ed efficienza delle attività svolte dal Servizio Regolazione del mercato economia locale
benefici attesi	Mantenimento efficacia ed efficienza delle attività svolte dal Servizio Regolazione del mercato – economia locale
impatto organizzativo (stima impatto su personale, tempi, processi)	Azione 1,2,3, 3 unità di cui: <ul style="list-style-type: none">• 1 area dei funzionari e dell'elevata qualificazione• 2(in part-time)area degli istruttori
Centro di costo	Servizio Regolazione del mercato – economia locale
budget (proventi da gestione di beni e servizi e oneri per interventi economici)	
kpi operativo 1.1.	UFFICIO PROTESTI
nome indicatore	Tempo medio di evasione istanze di cancellazione protesti
algoritmo di calcolo	Giorni evasione istanze cancellazione protesti/totale istanze cancellazione protesti
target annuale	<=20gg.+5
peso indicatore	100
tipologia dell'indicatore	Efficacia
fonte dati	Rilevazione interna
responsabile della rilevazione	Responsabile Servizio Regolazione del



	mercato – economia locale Dott.ssa Maria Palmieri
frequenza della rilevazione	Semestrale
kpi operativo 2.1.	UFFICIO MARCHI E BREVETTI
nome indicatore	Tasso di istanze evase nei tempi
algoritmo di calcolo	Numero istanze evase nei tempi/totale istanze
target annuale	100%
peso indicatore	100
tipologia dell'indicatore	Efficacia
fonte dati	Rilevazione interna
responsabile della rilevazione	Responsabile Servizio Regolazione del mercato – economia locale Dott.ssa Maria Palmieri
frequenza della rilevazione	Semestrale
kpi operativo 3.1.	UFFICI MARCHI PROTESTI SANZIONI COMMERCIO ESTERO
nome indicatore	fungibilità nelle attività e nei procedimenti del servizio anche in caso di assenza o impedimento dei colleghi nel rispetto dei termini dei relativi procedimenti
algoritmo di calcolo	Si/no
target annuale	Si
peso indicatore	50
tipologia dell'indicatore	Efficacia
fonte dati	Rilevazione interna
responsabile della rilevazione	Responsabile Servizio Regolazione del mercato – economia locale Dott.ssa Maria Palmieri
frequenza della rilevazione	Semestrale
algoritmo di calcolo	emissione certificati commercio estero entro 6 giorni dalla richiesta e carnet ata entro 10 giorni;
target annuale	Si
peso indicatore	50
tipologia dell'indicatore	Efficacia
fonte dati	Rilevazione interna
responsabile della rilevazione	Responsabile Servizio Regolazione del mercato – economia locale Dott.ssa Maria Palmieri
frequenza della rilevazione	Semestrale
Dirigente responsabile	Dott. Angelo Raffaele Caforio
Risultato dei primi due mesi 2024 In linea con il target proposto	

Obiettivo strategico (missione)	012 -“Regolazione dei mercati”
Programma	004 – Vigilanza sui mercati e sui prodotti, promozione della concorrenza e tutela dei consumatori
Obiettivo operativo	Servizi per favorire la reinternalizzazione
Descrizione	Azione 1: attività commissionate dall'ente camerale a supporto dell'erogazione dei servizi istituzionali




	Azione 2 attività di sportello per rilascio smart card Azione 3 attività di sportello per rilascio Spid
Risultati attesi	Realizzazione attività previste
Benefici attesi	Supportare ente camerale nelle attività istituzionali proprie a supporto degli operatori economici del territorio
Impatto organizzativo (stima impatto su personale, tempi, processi)	Azienda speciale Isfores
Centro di costo	Azienda speciale Isfores
Budget (proventi da gestione di beni e servizi e oneri per interventi economici)	€ 165.000,00
Kpi operativo 1.1.	
Nome indicatore	attività commissionate dall'ente camerale a supporto dell'erogazione dei servizi istituzionali
Algoritmo di calcolo	Si/no
Target annuale	Si
Peso indicatore	100
Tipologia dell'indicatore	Efficacia
Fonte dati	Interna
Responsabile della rilevazione	Azienda speciale Isfores Daniela Guido
Frequenza della rilevazione	Semestrale
Kpi operativo 2.1.	
Nome indicatore	Gestione sportello rilascio smart card
Algoritmo di calcolo	n. smart card fornite a vista/n. smart card richieste
Target annuale	100%
Peso indicatore	100
Tipologia dell'indicatore	Efficacia
Fonte dati	Interna
Responsabile della rilevazione	Azienda speciale Isfores Daniela Guido
Frequenza della rilevazione	Semestrale
Kpi operativo 3.1.	
Nome indicatore	Gestione sportello rilascio SPID
Algoritmo di calcolo	Si/no
Target annuale	Si
Peso indicatore	100
Tipologia dell'indicatore	Efficacia
Fonte dati	Interna
Responsabile della rilevazione	Azienda speciale Isfores Daniela Guido
Frequenza della rilevazione	Semestrale
Risultato dei primi due mesi 2024 In linea con il target proposto	



3. COMPETITIVITA' E SVILUPPO DELLE IMPRESE (missione cod. 011)

obiettivo strategico (missione)	Cod.011 Competitività e sviluppo delle imprese
programma	Cod.005 Promozione e attuazione di politiche di sviluppo, competitività e innovazione, di responsabilità sociale d'impresa e movimento cooperativo
obiettivo operativo	Gestione sportello innovazione Orientamento e Supporto incontro D/O di lavoro
descrizione	Quattro i pilastri su cui innestare le azioni concrete: Formazione, Lavoro, Orientamento e Imprenditorialità. Inoltre occorre: conoscere le imprese del territorio e le loro esigenze di innovazione favorire l'accesso all'innovazione da parte delle imprese, promuovendo l'innovazione di servizi e start up innovativi promuovere la qualità delle reti di impresa
risultati attesi	Diventare uno dei punti di riferimento per le imprese della Provincia sul fronte dell'informazione finalizzata alla diffusione dell'innovazione d'impresa fornendo: <ul style="list-style-type: none">- informazione sui bandi- informazione sulla normativa- informazione sulla formazione- informazione su best practices- organizzazione di convegni, seminari, etc. Diffondere la cultura d'impresa, sensibilizzando, soprattutto i giovani, le donne i disoccupati, a costruire un percorso orientato all' imprenditorialità, in una logica di Reti di imprese e Start up innovativo. Promuovere iniziative dirette o mediante accordi e collaborazioni con soggetti pubblici e privati competenti di informazione e orientamento a supporto della transizione scuola-lavoro e università lavoro e servizi di orientamento all'auto impiego.
benefici attesi	Migliorare il tessuto territoriale dove Orientamento e Lavoro nello specifico potranno esplicarsi sia nella fase iniziale di scelta del percorso formativo, sia nelle fasi successive di indirizzo e specializzazione, fornendo un contributo conoscitivo del sistema produttivo provinciale, ma anche regionale e nazionale. Quanto infine al tema lavoro, l'attività dovrà essere quella di creare occasioni di incontro fra domanda e offerta di lavoro, occasioni informali che possano generare effetti immediati sulla occupabilità.
impatto organizzativo (stima impatto su personale, tempi, processi)	Promobrindisi
Centro di costo	Promobrindisi
budget (proventi da gestione di beni e servizi e oneri per interventi economici)	€ 28.000,00
kpi operativo 1.1.	
nome indicatore	Promozione start up innovativi



algoritmo di calcolo	Numero informazioni fornite a vista su start up innovative / numero totale informazione richieste
target annuale	100%
peso indicatore	50
tipologia dell'indicatore	Efficacia
fonte dati	Interna
responsabile della rilevazione	Azienda speciale Promobrindisi Daniela Guido
frequenza della rilevazione	Semestrale
kpi operativo 1.2	
nome indicatore	Volume di attività nell'ambito dei percorsi per le competenze trasversali e per l'orientamento e formazione per il lavoro
algoritmo di calcolo	n. di scuole coinvolte nei percorsi di percorsi per le competenze trasversali e per l'orientamento e formazione per il lavoro
target annuale	>=4
peso indicatore	50
tipologia dell'indicatore	Efficace
fonte dati	Interna
responsabile della rilevazione	Azienda speciale promobrindisi Daniela Guido
frequenza della rilevazione	Semestrale
Dirigente responsabile	Dott. Angelo Raffaele Caforio
Risultato dei primi due mesi 2024 In linea con il target proposto	


4. SERVIZI ISTITUZIONALI E GENERALI DELLE AMMINISTRAZIONI PUBBLICHE (missione cod. 032)

Obiettivo strategico (missione)	Missione 032 – “Servizi istituzionali e generali delle Amministrazioni pubbliche”
Programma	Programma 002 Indirizzo politico
Obiettivo operativo	Trasparenza amministrativa
Descrizione	Attuazione delle normative in tema di trasparenza amministrativa
Risultati attesi	Accessibilità alle informazioni dell'Ente e trasparenza sul suo operato
Benefici attesi	La trasparenza nell'attività della Pubblica Amministrazione è funzionale al principio di economicità e di legalità, consente una diffusione delle informazioni prodotte, crea un canale informativo verso l'utenza elencando i servizi offerti ed infine permette un controllo sull'operato dell'Ente
Impatto organizzativo (stima impatto su personale, tempi, processi)	L'attività interessa i diversi uffici in maniera trasversale, in linea con le attività delineate sul Programma triennale per la trasparenza e l'integrità; una unità area dei funzionari e dell'elevata qualificazione
Centro di costo	Calefato
Budget (proventi da gestione di beni e servizi e oneri per interventi economici)	-
Kpi operativo 1.1.	Trasparenza amministrativa
Nome indicatore	Gestione e coordinamento sugli obblighi previsti per legge




	al fine della pubblicazione sul sito camerale, sezione Amministrazione trasparente, dei documenti previsti dal D.Lgs. 33/2013
Algoritmo di calcolo	Gestione del ciclo della trasparenza in ottemperanza al D.Lgs. 33/2013, redazione e pubblicazione dei seguenti documenti: programma triennale per la trasparenza e l'integrità, monitoraggio e relazione finale
Target annuale	Sì
Peso indicatore	100
Tipologia dell'indicatore	Efficacia
Fonte dati	Rilevazione interna e sito camerale
Responsabile della rilevazione	Domenico Calefato
Frequenza della rilevazione	Semestrale
Dirigente responsabile	Dott. Angelo Raffaele Caforio
Risultato dei primi due mesi 2024 In linea con il target proposto	

Obiettivo strategico (missione)	Missione 032 – “Servizi istituzionali e generali delle Amministrazioni pubbliche”
Programma	Programma 002 Indirizzo politico
Obiettivo operativo	Piano Nazionale Anticorruzione
Descrizione	Attuazione delle normative in tema di anticorruzione
Risultati attesi	Adeguamento alla delibera Anac n.7 del 17/1/2023 ed aggiornamento della gestione del rischio individuata nel PNA 2023/2025
Benefici attesi	La trasparenza nell'attività della Pubblica Amministrazione è funzionale al principio di economicità e di legalità, consente una diffusione delle informazioni prodotte, crea un canale informativo verso l'utenza elencando i servizi offerti ed infine permette un controllo sull'operato dell'Ente
Impatto organizzativo (stima impatto su personale, tempi, processi)	L'attività interessa i diversi uffici in maniera trasversale, in linea con le attività delineate nel Piano Triennale di Prevenzione della Corruzione e della Trasparenza
Centro di costo	Segreteria
Budget (proventi da gestione di beni e servizi e oneri per interventi economici)	-
Kpi operativo 1.1.	Trasparenza amministrativa
Nome indicatore	Gestione e coordinamento sugli obblighi previsti per legge al fine della pubblicazione sul sito camerale, sezione Amministrazione trasparente, dei documenti previsti dal D.Lgs. 33/2013
Algoritmo di calcolo	Gestione del Piano Triennale di Prevenzione della Corruzione e della Trasparenza ai sensi la legge 6 novembre 2012, n.190 , redazione e pubblicazione dei seguenti documenti: adozione PTPCT, monitoraggio e relazione finale anche alla luce della nuova mappatura dei processi e delle attività di competenza delle Camere di Commercio secondo le previsioni del d.lgs. 219/2016 e del successivo Decreto 7 marzo 2019 del Ministero dello Sviluppo Economico “Ridefinizione dei servizi che il sistema delle camere di commercio è tenuto a fornire sull'intero territorio nazionale” che impone una revisione della valutazione di rischio di corruzione collegato ai nuovi




	servizi di competenza
Target annuale	Si
Peso indicatore	100
Tipologia dell'indicatore	Efficacia
Fonte dati	Rilevazione interna e sito camerale
Responsabile della rilevazione	Segreteria Dott.ssa Patrizia Perrucci
Frequenza della rilevazione	Annuale
Dirigente responsabile	Dott. Angelo Raffaele Caforio
Risultato dei primi due mesi 2024 In linea con il target proposto. Con determina commissariale n. 7 del 31/01/2024 si è proceduto ad adottare il PIAO Piano Integrato di Attività e Organizzazione - Periodo di programmazione 2024 che include il Piano di prevenzione della corruzione. L'OIV ha espresso parere favorevole al PIAO.	

obiettivo strategico (missione)	Servizi istituzionali e generali delle amministrazioni pubbliche (cod 032)
programma	Indirizzo politico (cod. 002)
obiettivo operativo	Supporto organi
descrizione	<p>Azione 1 Elaborazione dati relativi alla composizione del Consiglio camerale ed adempimenti connesse al processo di accorpamento in atto.</p> <p>Azione 2- -Revisione periodica annuale delle partecipazioni societarie della CCIAA di Brindisi ai sensi dell'art. 20 d. lgs. 175/2016 e s.m.i. - Predisposizione adempimenti istruttori.</p> <p>Azione 3 tempestiva processo di gestione dei provvedimenti.</p> <p>Azione 4 Completamento nei termini previsti di anagrafe delle prestazioni, osservatorio camerale</p>
risultati attesi	<ul style="list-style-type: none"> • elaborazione dati relativi alla composizione del Consiglio camerale entro il 31/3/2024 • elaborazione delle informazioni delle partecipate per supportare gli organi nelle scelte • tempestiva gestione dei provvedimenti camerali anche alla luce della gestione "diretta" della pubblicazione degli atti deliberativi all'albo camerale • completamento nei termini di legge anagrafe delle prestazioni, osservatorio camerale
benefici attesi	Miglioramento efficacia efficienza servizi interni
impatto organizzativo (stima impatto su personale, tempi, processi)	Personale interno 1 unità area degli istruttori 100% una unità area dei funzionari e dell'elevata qualificazione 70%
Centro di costo	Affari generali
budget (proventi da gestione di beni e servizi e oneri per interventi economici)	0
kpi operativo 1.	
nome indicatore	Elaborazione dati relativi alla composizione del Consiglio camerale
algoritmo di calcolo	Rispetto dei termini di legge
target annuale	si




peso indicatore	100
tipologia dell'indicatore	efficacia
fonte dati	Rilevazione interna
responsabile della rilevazione	Dott.ssa Rosa Palmieri
frequenza della rilevazione	semestrale
kpi operativo 2.	
nome indicatore	Revisione periodica annuale delle partecipazioni societarie della CCIAA di Brindisi ai sensi dell'art. 20 d. lgs. 175/2016 e s.m.i. - Predisposizione adempimenti istruttori.
algoritmo di calcolo	Rispetto dei termini di legge
target annuale	si
peso indicatore	100
tipologia dell'indicatore	efficacia
fonte dati	Rilevazione interna
responsabile della rilevazione	Dott.ssa Rosa Palmieri
frequenza della rilevazione	semestrale
kpi operativo 3.	
nome indicatore	Tempo medio di pubblicazione atti
algoritmo di calcolo	Sommatoria giorni necessari per pubblicazione atti dopo la sottoscrizione/totale atti pubblicati.
target annuale	<=3
peso indicatore	100
tipologia dell'indicatore	efficacia
fonte dati	Rilevazione interna
responsabile della rilevazione	Dott.ssa Grazia Scaringella Boccaccio
frequenza della rilevazione	semestrale
kpi operativo 3	
nome indicatore	Completamento nei termini previsti di: anagrafe delle prestazioni osservatorio camerale per la parte di competenza
algoritmo di calcolo	Rispetto dei termini di legge
target annuale	si
peso indicatore	100
tipologia dell'indicatore	efficacia
fonte dati	Rilevazione interna
responsabile della rilevazione	Dott.ssa Grazia Scaringella Boccaccio
frequenza della rilevazione	semestrale
Dirigente responsabile	Dott. Angelo Raffaele Caforio
Risultato dei primi due mesi 2024 In linea con il target proposto	

obiettivo strategico (missione)	Servizi istituzionali e generali delle amministrazioni pubbliche (cod 032)
programma	Servizi generali, formativi ed approvvigionamenti per le amministrazioni pubbliche (cod. 004)
obiettivo operativo	Miglioramento efficienza gestione risorse umane e documenti e informazioni inerenti il personale



descrizione	<p>Azione 1 Garantire l'elaborazione delle variabili mensili utili alla predisposizione delle retribuzioni entro i primi 6(sei) giorni lavorativi del mese successivo in linea con i vigenti Istituti contrattuali.</p> <p>Azione 2 -Predisposizione atti istruttori piano triennale fabbisogno del personale e piano organizzativo lavoro agile e piano formazione nell'ambito del Piano integrato di attività e organizzazione da adottare con modalità semplificata ai sensi dell'art. 6 comma 6 del D.L.80/2021 convertito in Legge 113/2021 .</p> <p>Azione 3 elaborazione pensioni per dipendenti che hanno già maturato i requisiti o che esercitano il diritto di opzione.</p>
risultati attesi	<ul style="list-style-type: none">• Garantire entro i ristretti termini contrattuali l'uso del passaggio da "presenze a "retributivo"utilizzando l'apposita funzione dell'applicativo del sistema di gestione presenze previa puntuale verifica dei dati e della corretta gestione nell'applicativo derivanti dai CCNL Funzioni Locali, da ultimo quello del 16.11.2022 e dall'introduzione dello smart-working post emergenziale ;• Predisposizione degli atti istruttori inerenti il Piano del fabbisogno del Personale, il POLA ed il Piano formazione in coerenza con le vigenti disposizione nonché dell'iter del processo di accorpamento;• Elaborazione pensioni per dipendenti interessati nei termini di legge ed allineamento dati previdenziali all'interno degli estratti conto INPS su richiesta Inps- Gestione Dipendenti Pubblici
benefici attesi	Maggiore produttività, razionalizzazione del lavoro
impatto organizzativo (stima impatto su personale, tempi, processi)	Il progetto impegnerà il personale dell'ufficio 1 unità area degli istruttori 100% e una unità cat. Area operatori esperti 70% e una unità area dei funzionari e dell'elevata qualificazione 30%
Centro di costo	personale
budget (proventi da gestione di beni e servizi e oneri per interventi economici)	il costo è quello relativo al canone annuale dell'applicativo gestione presenze su Sipert
kpi operativo 1	
nome indicatore	Consolidamento sistema di gestione presenze con verifica puntuale dell'allineamento del sistema operativo con le vigenti disposizioni contrattuali
algoritmo di calcolo	Si/no
target annuale	si
peso indicatore	100
tipologia dell'indicatore	efficacia
fonte dati	Rilevazione interna
responsabile della rilevazione	Rag. Maria Cristina Luisi
frequenza della rilevazione	semestrale
kpi operativo 2.	
nome indicatore	Predisposizione atti istruttori programmazione fabbisogno



	del personale e piano organizzativo lavoro agile e piano formazione nell'ambito del Piano integrato di attività e organizzazione
algoritmo di calcolo	Realizzazione attività entro l'anno
target annuale	si
peso indicatore	100
tipologia dell'indicatore	efficacia
fonte dati	Rilevazione interna
responsabile della rilevazione	Dott.ssa Rosa Palmieri
frequenza della rilevazione	semestrale
kpi operativo 3.1	
nome indicatore	Elaborazione pensioni per dipendenti interessati nei termini di legge con il nuovo applicativo Sin 2
algoritmo di calcolo	n. pensioni elaborate nell'anno/n. richiedenti nell'anno =100%
target annuale	si
peso indicatore	50%
tipologia dell'indicatore	efficacia
fonte dati	Rilevazione interna
responsabile della rilevazione	Rag. Maria Cristina Luisi
frequenza della rilevazione	semestrale
kpi operativo 3.2	
nome indicatore	Aggiornamento ed allineamento dati previdenziali all'interno degli estratti conto INPS su richiesta Inps-Gestione Dipendenti Pubblici
algoritmo di calcolo	Estrapolazione, controllo e verifica dei dati riportati sul l'estratto conto INPS con gli imponibili previdenziali comunicati dal competente Servizio Ragioneria e Patrimonio e successiva correzione di eventuali errori presenti sulla procedura Sin 2 all'interno delle banche dati INPS
target annuale	si
peso indicatore	50%
tipologia dell'indicatore	efficacia
fonte dati	Rilevazione interna
responsabile della rilevazione	Rag. Maria Cristina Luisi
frequenza della rilevazione	semestrale
Dirigente responsabile	Dott. Angelo Raffaele Caforio
Risultato dei primi due mesi 2024 In linea con il target proposto	


Obiettivo strategico (mission)	Missione 032 - Servizi Istituzionali e Generali delle Amministrazioni Pubbliche
Programma operativo	Programma 003 - Servizi e affari generali per le amministrazioni di competenza
Obiettivo operativo	Accorpamento con la Camera di Commercio di Taranto
Descrizione	La Camera di Commercio di Brindisi ha avviato già nel corso dell'esercizio 2023 una attività, in sinergia con la Camera di Commercio di Taranto, al fine di armonizzare il piano dei conti, inventario, diritti di segreteria, registri di cassa, minute spese e tutte le attività in particolare afferenti



	il ciclo attivo/passivo. Nell' anno 2024 si dovrà continuare l'attività su indicata e verificare la completezza dei dati. Tale attività coinvolgerà l'intero Servizio Ragioneria e Patrimonio.
Risultati attesi	Garantire lo svolgimento regolare delle attività su indicate nel corso dell'esercizio 2024, assicurando l'eventuale formulazione di un Consuntivo infra annuale per l'esercizio 2023.
Benefici attesi	Continuità del rispetto dei principi contabili di Bilancio (veridicità attendibilità, correttezza, trasparenza e comprensibilità).
Soggetti coinvolti - Impatto organizzativo (stima impatto su personale, tempi, processi)	4 unità lavorative: 4 – Area Istruttori
Area organizzativa	Servizio Ragioneria e Patrimonio
Budget (quadro finanziario, proventi da gestione di beni e servizi, e oneri per interventi economici)	
Kpi operativo 1.1	
Nome indicatore	Armonizzazione del sistema contabile e di tutte le attività ad esso connesse
Algoritmo di calcolo	Completamento efficace dei processi entro il 2024 SI/NO
Target annuale	Sì
Peso indicatore	100
Tipologia dell'indicatore	Efficienza
Fonte dati	Rilevazione interna
Responsabile della rilevazione	Servizio Ragioneria e Patrimonio Rag. Antonella Landella
Frequenza della rilevazione	Semestrale
Dirigente responsabile	Dott. Angelo Raffaele Caforio
<p>Risultato dei primi due mesi 2024 pienamente raggiunto. Nel corso del bimestre si è proceduto a svolgere le attività propedeutiche all'accorpamento con la Camera di Commercio di Taranto secondo le disposizioni impartite dalla circolare MISE n. 00105995 dell'1/7/2015 e precisamente:</p> <ul style="list-style-type: none">• situazione economico finanziaria al 28/02/2024 (Bilancio riportante i saldi);• verifica di cassa al 28/02/2024 riportante le movimentazioni intercorse ed i saldi dei c/c postali e bancari;• verifica di cassa economale al 28/02/2024.	

Al termine della discussione, la Giunta camerale:

- esaminati tutti i documenti che precedono, le risultanze dei dati contabili nonché le indicazioni contenute nella Nota integrativa;



- vista la legge 29 dicembre 1993, n.580 e successive modifiche e integrazioni;
- visto il d. lgs. 30 marzo 2001, n.165 e successive modifiche e integrazioni;
- visto il D.P.R. 2.11.2005, n.254;
- visto il decreto del Ministero dell'economia e delle finanze 27 marzo 2013;
- atteso che la disciplina della fattispecie concreta innanzi rappresentata attiene alle funzioni attribuite alla Giunta camerale, cui compete pertanto l'adozione della presente deliberazione;
- preso atto del visto apposto dal Segretario generale f.f. sulla proposta del presente provvedimento;
- dopo apposita discussione sull'argomento, ritenuto di dover deliberare in proposito;
- presenti e votanti n. 7 componenti;
- a voti unanimi palesemente espressi;

DELIBERA

- di considerare la premessa narrativa quale motivazione di fatto e di diritto della presente deliberazione;
- di approvare la proposta di bilancio consuntivo infrannuale periodo 01.01.2024 – 29.02.2024 della Camera di commercio di Brindisi, costituito dal Conto economico e dallo Stato patrimoniale, rispettivamente redatti in conformità agli allegati C e D del D.P.R. 2.11.2005, n.254, dalla Nota integrativa redatta secondo le indicazioni di cui all'art.23 del predetto D.P.R. n.254/2005, dal conto economico riclassificato redatto secondo lo schema allegato 1) al decreto 27 marzo 2013, dal conto consuntivo in termini di cassa di cui all'art.9 del decreto 27 marzo 2013, dal rendiconto finanziario previsto dall'art.6 del decreto 27 marzo 2013, dai prospetti SIOPE previsti dal comma 3 dell'art.5 del decreto 27 marzo 2013, nonché dalla Relazione sulla gestione e sui risultati, come integralmente riportati in narrativa;
- di trasmettere la presente proposta al Collegio dei Revisori dei Conti ai fini dell'acquisizione del parere di cui all'art.30 del D.P.R. n.254/2005;
- di proporre, all'esito, il presente provvedimento al Consiglio camerale per la definitiva approvazione.

IL SEGRETARIO GENERALE F.F.
(dr.ssa Claudia Sanesi)
(firma digitale ai sensi del D.Lgs. n.82/2005)

IL PRESIDENTE
(dr. Vincenzo Cesareo)
(firma digitale ai sensi del D.Lgs. n.82/2005)